



HRVATSKI ZAVOD ZA ZAPOSŁJAVANJE

PRIOPĆENJE ZA JAVNOST

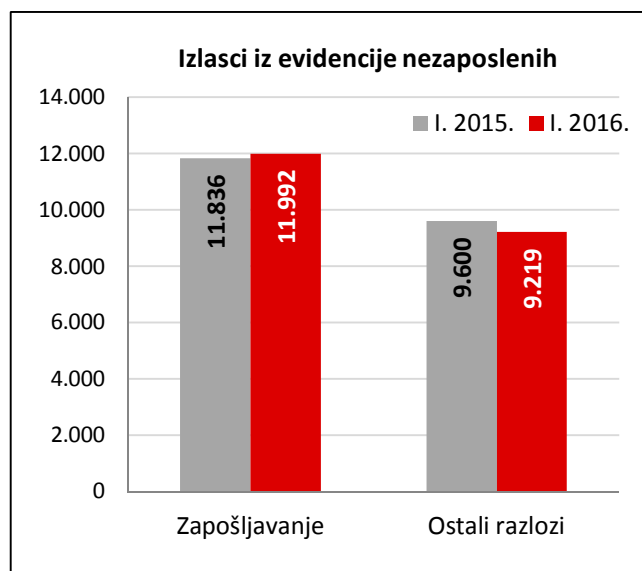
**PROMJENE U EVIDENTIRANOJ NEZAPOSLENOSTI TIJEKOM
SIJEČNJA TE STANJE REGISTRIRANE NEZAPOSLENOSTI NA
KRAJU SIJEČNJA 2016. GODINE**

Zagreb, veljača 2016.

1. MJESEČNE PROMJENE U EVIDENTIRANOJ NEZAPOSLENOSTI TIJEKOM SIJEČNJA 2016.

1.1. Izlasci iz evidencije nezaposlenih

Ukupno je tijekom siječnja 2016. iz evidencije nezaposlenih izašlo 21.211 osoba, što je 1,0 % manje nego u siječnju 2015. godine. Od toga su zaposlene 11.992 osobe, i to: 11.270 osoba (ili 94,0 %) na temelju zasnivanja radnoga odnosa i 722 osobe (ili 6,0 %) na temelju drugih poslovnih aktivnosti (stručno osposobljavanje za rad bez zasnivanja radnog odnosa, registriranje trgovačkoga društva ili obrta, ugovor o djelu, zapošljavanje prema posebnim propisima, itd.).



Evidentirano zapošljavanje na temelju radnoga odnosa najčešće se realiziralo u sljedećim djelatnostima:

- Prerađivačka industrija – 2.347 osoba ili 20,8 %
- Trgovina na veliko i malo – 1.600 osoba ili 14,2 %
- Obrazovanje – 1.309 osoba ili 11,6 %
- Djelatnosti pružanja smještaja te pripreme i usluživanja hrane – 1.295 osoba ili 11,5 %
- Administrativne i pomoćne uslužne djelatnosti – 972 osobe ili 8,6 % te
- Građevinarstvo – 872 osobe ili 7,7 %.

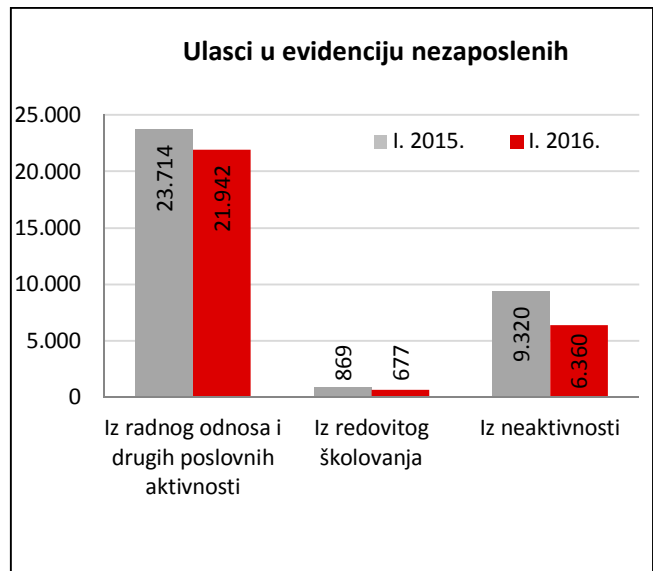
Gledano po županijama, u zapošljavanju su predvodili: Grad Zagreb (1.655 osoba ili 14,7 % od ukupnoga broja zaposlenih zasnivanjem radnog odnosa), Splitsko-dalmatinska (1.270 osoba ili 11,3 %), Osječko-baranjska (1.060 osoba ili 9,4 %), Primorsko-goranska (760 osoba ili 6,7 %) te Zagrebačka županija (691 osoba ili 6,1 %).

Istodobno je u siječnju 2016. godine 9.219 osoba izašlo iz evidencije nezaposlenih zbog ostalih razloga sukladno Zakonu, npr. izlaska iz radne snage (umirovljenje, uključanje u redovito školovanje), nepridržavanja zakonskih odredbi (ne traže aktivno posao, neraspoloživi za rad), objave s evidencije i dr.

1.2. Ulasci u evidenciju nezaposlenih

Ulasci u evidenciju nezaposlenih (tzv. novoprijavljene nezaposlene osobe) prema svome prethodnome statusu aktivnosti mogu biti: iz rada (radnoga odnosa ili drugih poslovnih aktivnosti), iz redovitoga školovanja te iz neaktivnosti (tj. oni koji nisu bili niti zaposleni niti su upravo završili školovanje).

Tijekom siječnja 2016. u evidenciju nezaposlenih novoprijavljeno je ukupno 28.979 osoba (14,5 % manje nego u siječnju 2015. godine), i to: 21.505 osoba izravno iz radnoga odnosa (74,2 %), 437 osoba iz drugih poslovnih aktivnosti (1,5 %), 677 osoba iz redovitoga školovanja (2,3 %) te 6.360 osoba iz neaktivnosti (21,9 %).



S obzirom na djelatnost prethodnoga zaposlenja, izravno iz radnog odnosa najviše je osoba došlo iz sljedećih djelatnosti:

- Pružanje smještaja te priprema i usluživanje hrane – 4.635 osoba ili 21,6 %
- Prerađivačka industrija – 3.475 osoba ili 16,2 %
- Trgovina na veliko i malo – 2.926 osoba ili 13,6 %
- Građevinarstvo – 2.212 osoba ili 10,3 % te
- Administrativne i pomoćne uslužne djelatnosti – 1.733 osobe ili 8,1 %.

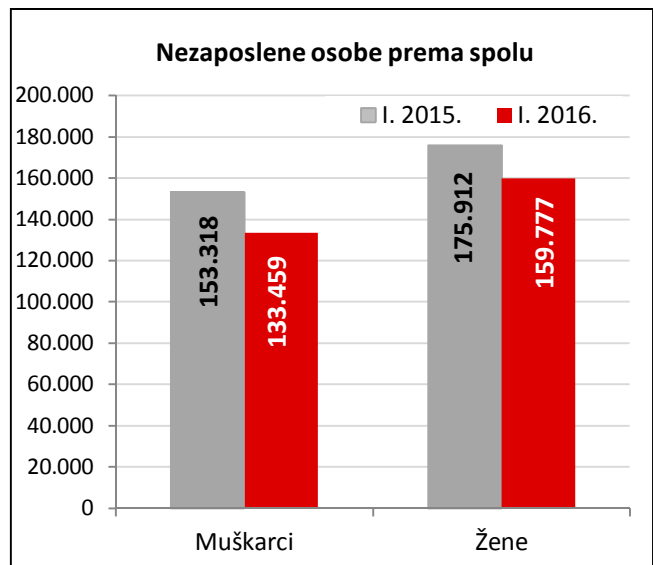
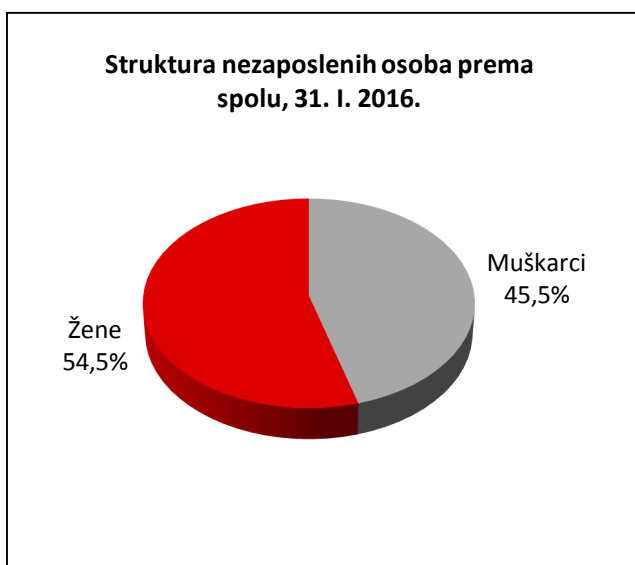
2. REGISTRIRANA NEZAPOSLENOST KRAJEM SIJEČNJA 2016. GODINE

Krajem siječnja 2016. godine u evidenciji Hrvatskoga zavoda za zapošljavanje registrirano je 293.236 nezaposlenih osoba.

U odnosu na prosinac 2015. broj nezaposlenih povećao se za 2,7 % ili 7.768 osoba, a u usporedbi sa siječnjem 2015. godine broj nezaposlenih manji je za 10,9 % ili 35.994 osobe.

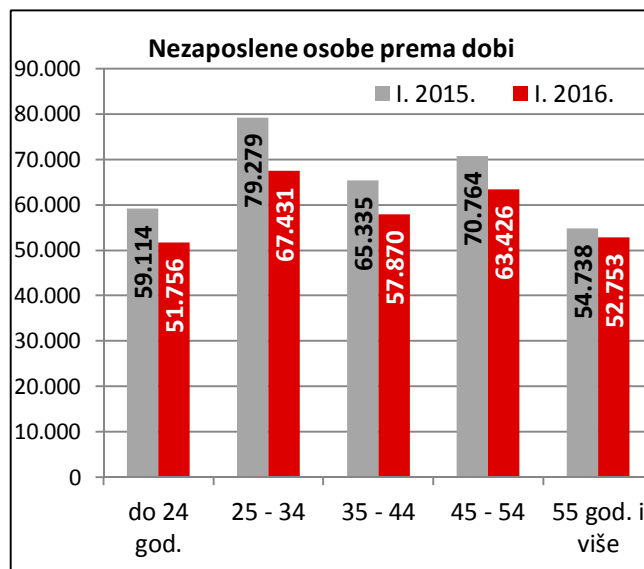
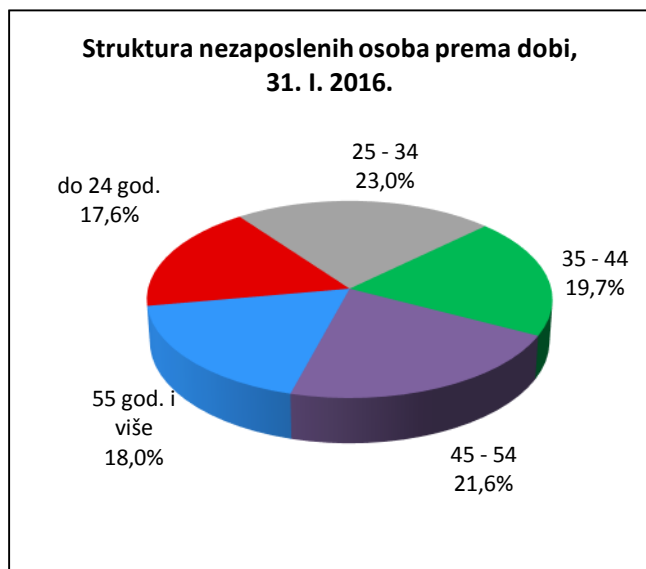
2.1. Nezaposleni prema spolu

U ukupnome broju nezaposlenih žene čine 54,5 % (159.777 osoba), a muškarci 45,5 % (133.459 osoba). U usporedbi s istim mjesecom prethodne godine, udio nezaposlenih žena je povećan, a muškaraca smanjen za 1,1 postotni bod.



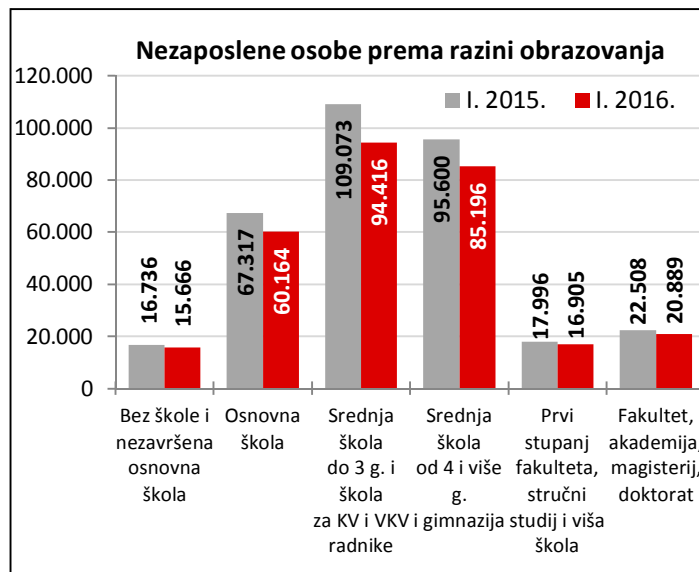
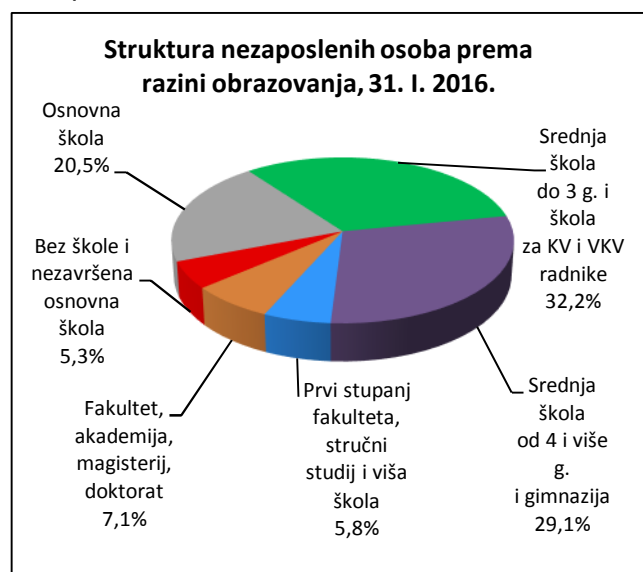
2.2. Nezaposleni prema dobi

S obzirom na dobnu strukturu, osobe od 15 do 24 godine čine 17,6 % nezaposlenih, od 25 do 34 godine 23,0 %, od 35 do 44 godine 19,7 %, od 45 do 54 godine 21,6 % te 55 i više godina 18,0 %.



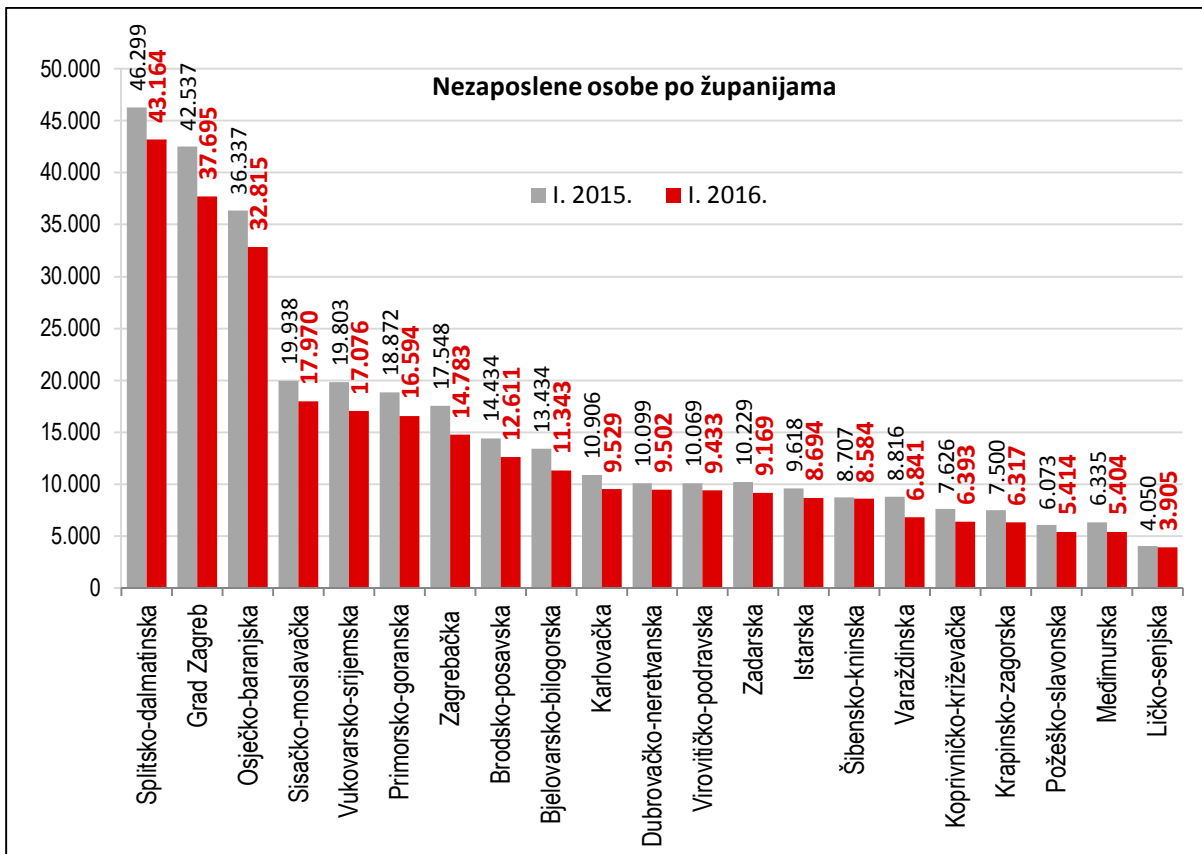
2.3. Nezaposleni prema razini obrazovanja

Osobe srednjoškolske razine obrazovanja čine većinu u strukturi nezaposlenih – 61,3 %. Osobe niže razine obrazovanja čine 25,9 %, a osobe više i visoke obrazovne razine 12,9 % od ukupnoga broja nezaposlenih.



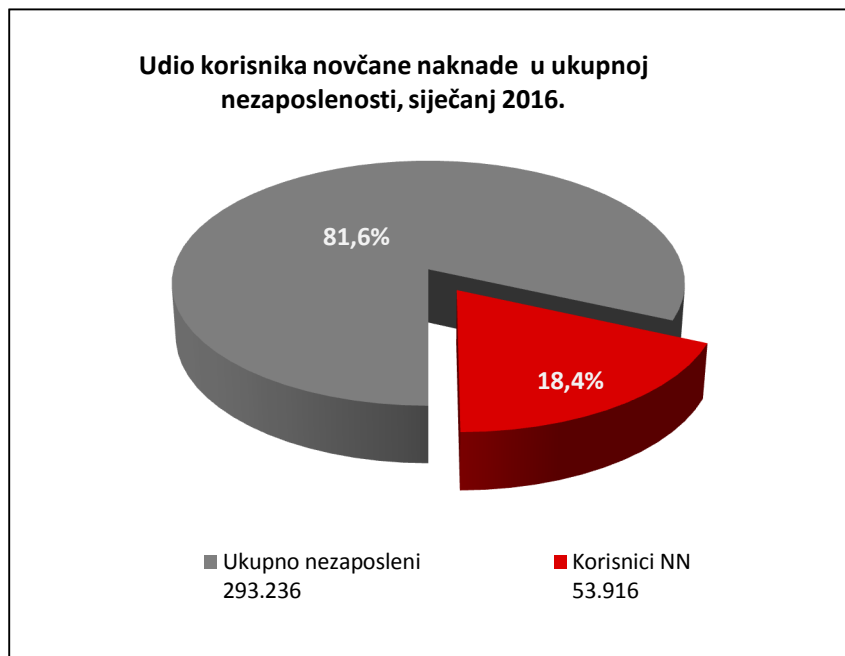
2.4. Nezaposleni po županijama

Najveći apsolutni broj registriranih nezaposlenih osoba je u Splitsko-dalmatinskoj županiji (43.164 ili 14,7 % od ukupnoga broja u Hrvatskoj), Gradu Zagrebu (37.695 ili 12,9 %) i Osječko-baranjskoj županiji (32.815 ili 11,2 %), a najmanji u Ličko-senjskoj županiji (3.905 ili 1,3 %).



2.5. Korisnici novčane naknade za vrijeme nezaposlenosti

U siječnju 2016. godine 53.916 osoba ili 18,4 % od ukupnoga broja nezaposlenih koristilo je novčanu naknadu. Broj korisnika novčane naknade smanjio se u usporedbi s istim mjesecom 2015. godine za 16,1 % (10.316 osoba).



3. AKTIVNA POLITIKA ZAPOŠLJAVANJA

U programe aktivne politike zapošljavanja tijekom siječnja 2016. godine **novouključeno je 317 osoba**, i to 121 muškarac (38,2 %) i 196 žena (61,8 %). Novouključene osobe obuhvaćene su sljedećim mjerama: *Obrazovanje* 154 osobe (48,6 %), i to u *Stručno osposobljavanje za rad bez zasnivanja radnog odnosa*; *Potpore za zapošljavanje* 20 osoba (6,3 %), *Javni radovi* 30 osoba (9,5 %), *Potpore za samozapošljavanje* 58 osoba (18,3 %) te *Potpore za očuvanje radnih mjesta* 55 osoba (17,4 %).

Na kraju siječnja 2016. godine u programima aktivne politike zapošljavanja bilo je **31.609 aktivnih korisnika**, obuhvaćenih sljedećim mjerama: *Obrazovanje* 19.294 osobe (61,0 %), od čega *Stručno osposobljavanje za rad bez zasnivanja radnog odnosa* 18.108 osoba, *Obrazovanje nezaposlenih* 780 osoba te *Potpore za usavršavanje* 406 osoba; *Potpore za zapošljavanje* 6.267 osoba (19,8 %), *Javni radovi* 2.326 osoba (7,4 %), *Potpore za samozapošljavanje* 2.663 osobe (8,4 %) te *Potpore za očuvanje radnih mjesta* 1.059 osoba (3,4 %).

U programima aktivne politike zapošljavanja na početku 2016. godine aktivna je bila 33.021 osoba koja je nastavila s korištenjem mjera. Uz 317 novouključenih osoba, mjere aktivne politike zapošljavanja u siječnju 2016. godine **koristilo je ukupno 33.338 osoba**, po sljedećim mjerama:

- *Obrazovanje* 19.963 osobe (59,9 %), od čega:
 - *Stručno osposobljavanje za rad bez zasnivanja radnog odnosa* 18.461 osoba
 - *Obrazovanje nezaposlenih* 1.095 osoba
 - *Potpore za usavršavanje* 407 osoba
- *Potpore za zapošljavanje* 6.360 osoba (19,1 %)
- *Javni radovi* 3.247 osoba (9,7 %)
- *Potpore za samozapošljavanje* 2.705 osoba (8,1 %)
- *Potpore za očuvanje radnih mjesta* 1.063 osobe (3,2 %).

Vrsta mjere	Aktivni korisnici početkom 2016.	Novouključeni u siječnju 2016.	Ukupni korisnici tijekom 2016. godine (do 31.I.)
	33 021	317	33 338
Obrazovanje	19 809	154	19 963
- Obrazovanje nezaposlenih	1 095	0	1 095
- Potpore za usavršavanje	407	0	407
- Stručno osposobljavanje za rad bez zasnivanja radnog odnosa	18 307	154	18 461
Potpore za zapošljavanje	6 340	20	6 360
Javni radovi	3 217	30	3 247
Potpore za samozapošljavanje	2 647	58	2 705
Potpore za očuvanje radnih mjesta	1 008	55	1 063