



HRVATSKI ZAVOD ZA ZAPOSŁJAVANJE

PRIOPĆENJE ZA JAVNOST

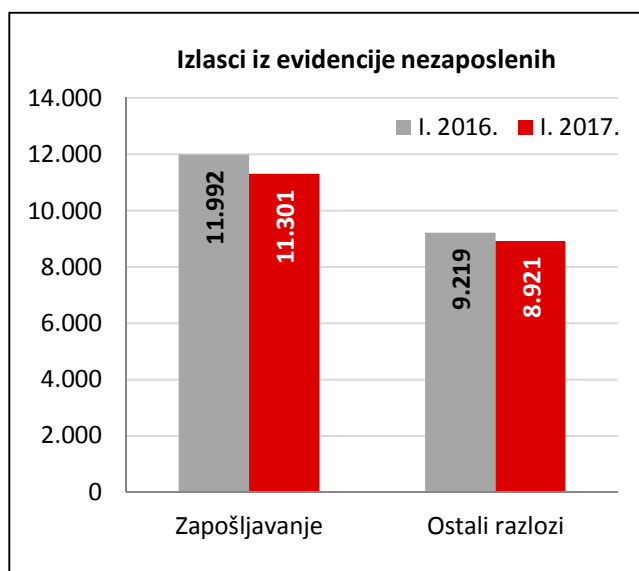
**PROMJENE U EVIDENTIRANOJ NEZAPOSLENOSTI TIJEKOM
SIJEČNJA TE STANJE REGISTRIRANE NEZAPOSLENOSTI NA
KRAJU SIJEČNJA 2017. GODINE**

Zagreb, veljača 2017.

1. MJESEČNE PROMJENE U EVIDENTIRANOJ NEZAPOSLENOSTI TIJEKOM SIJEČNJA 2017.

1.1. Izlasci iz evidencije nezaposlenih

Ukupno su tijekom siječnja 2017. iz evidencije nezaposlenih izašle 20.222 osobe, što je 4,7 % manje nego u siječnju 2016. godine. Od toga je zaposlena 11.301 osoba, i to: 10.601 osoba (ili 93,8 %) na temelju zasnivanja radnoga odnosa i 700 osoba (ili 6,2 %) na temelju drugih poslovnih aktivnosti (stručno osposobljavanje za rad bez zasnivanja radnog odnosa, ostvarivanje mjesečnog primitka odnosno dohotka od druge samostalne djelatnosti većega od prosječno isplaćene novčane naknade u prethodnoj kalendarskoj godini, registriranje trgovačkog društva, obrta, prijava na poljoprivredno osiguranje, zapošljavanje prema posebnim propisima, i dr.).



Evidentirano zapošljavanje na temelju radnoga odnosa najčešće se realiziralo u sljedećim djelatnostima:

- Prerađivačka industrija – 2.213 osoba ili 20,9 %
- Trgovina na veliko i malo – 1.482 osobe ili 14,0 %
- Obrazovanje – 1.408 osoba ili 13,3 %
- Djelatnosti pružanja smještaja te pripreme i usluživanja hrane – 1.278 osoba ili 12,1 %
- Administrativne i pomoćne uslužne djelatnosti – 849 osoba ili 8,0 %.

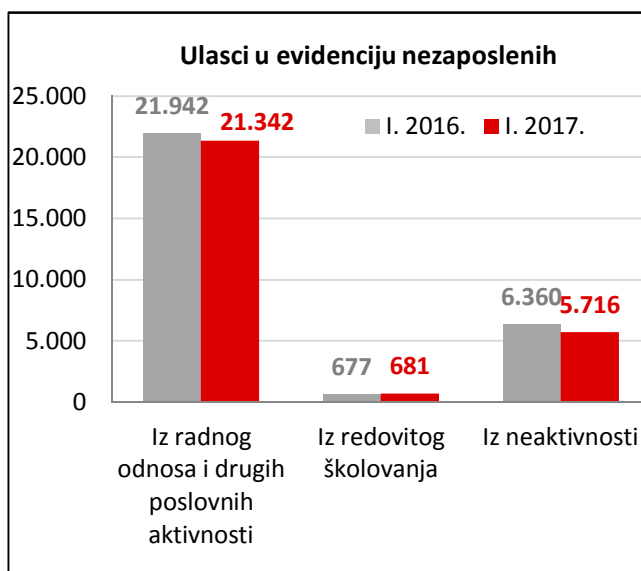
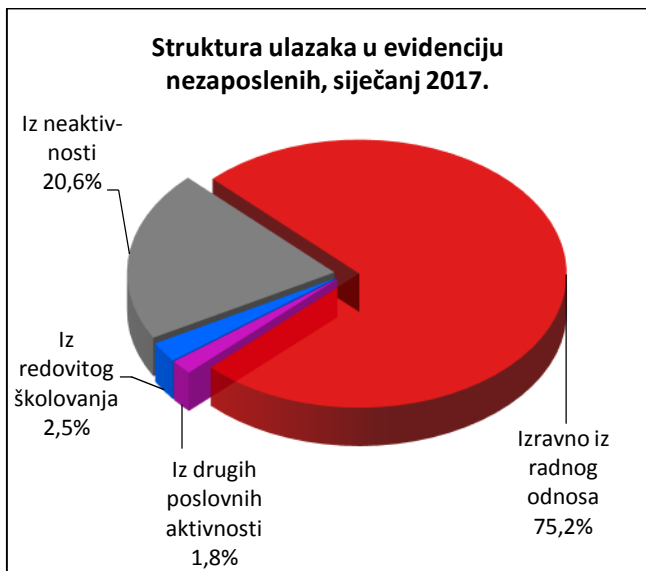
Gledano po županijama, u zapošljavanju su predvodili: Grad Zagreb (1.544 osobe ili 14,6 % od ukupnoga broja zaposlenih zasnivanjem radnog odnosa), Splitsko-dalmatinska (1.359 osoba ili 12,8 %), Osječko-baranjska (962 osobe ili 9,1 %) te Vukovarsko-srijemska županija (666 osoba ili 6,3 %).

Istodobno je u siječnju 2017. godine 8.921 osoba izašla iz evidencije nezaposlenih zbog ostalih razloga sukladno Zakonu, npr. izlaska iz radne snage (umirovljenje, uključanje u redovito školovanje), nepridržavanja zakonskih odredbi (ne traže aktivno posao, neraspoloživi za rad), odjave s evidencije i dr.

1.2. Ulasci u evidenciju nezaposlenih

Ulasci u evidenciju nezaposlenih (tzv. novoprijavljene nezaposlene osobe) prema svome prethodnome statusu aktivnosti mogu biti: iz rada (radnoga odnosa ili drugih poslovnih aktivnosti), iz redovitoga školovanja te iz neaktivnosti (tj. oni koji nisu bili niti zaposleni niti su upravo završili školovanje).

Tijekom siječnja 2017. u evidenciju nezaposlenih novoprijavljeno je ukupno 27.739 osoba (4,3 % manje nego u siječnju 2016. godine), i to: 20.855 osoba izravno iz radnoga odnosa (75,2 %), 487 osoba iz drugih poslovnih aktivnosti (1,8 %), 681 osoba iz redovitoga školovanja (2,5 %) te 5.716 osoba iz neaktivnosti (20,6 %).



S obzirom na djelatnost prethodnoga zaposlenja, izravno iz radnog odnosa najviše je osoba došlo iz sljedećih djelatnosti:

- Djelatnosti pružanja smještaja te priprema i usluživanje hrane – 4.928 osoba ili 23,6 %
- Prerađivačka industrija – 3.107 osoba ili 14,9 %
- Trgovina na veliko i malo – 2.902 osobe ili 13,9 %
- Građevinarstvo – 1.813 osoba ili 8,7 %
- Administrativne i pomoćne uslužne djelatnosti – 1.771 osoba ili 8,5 %.

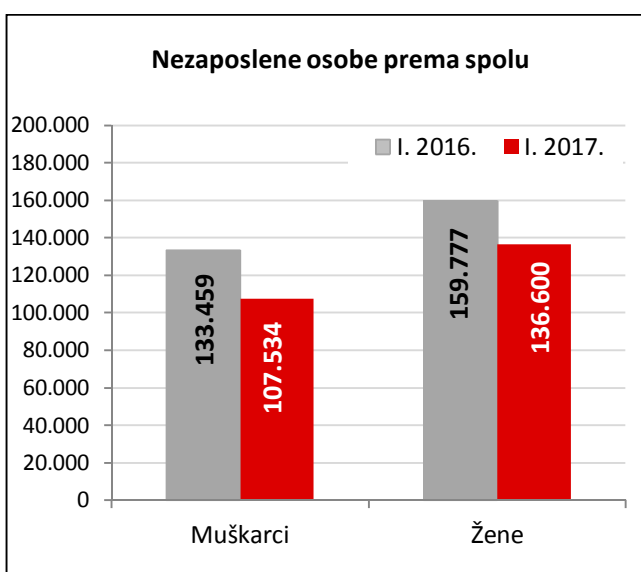
2. REGISTRIRANA NEZAPOSLENOST KRAJEM SIJEČNJA 2017. GODINE

Krajem siječnja 2017. godine u evidenciji Hrvatskoga zavoda za zapošljavanje registrirane su 244.134 nezaposlene osobe.

U odnosu na prosinac 2016. broj nezaposlenih povećao se za 3,2 % ili 7.517 osoba, a u usporedbi sa siječnjem 2016. godine broj nezaposlenih manji je za 16,7 % ili 49.102 osobe.

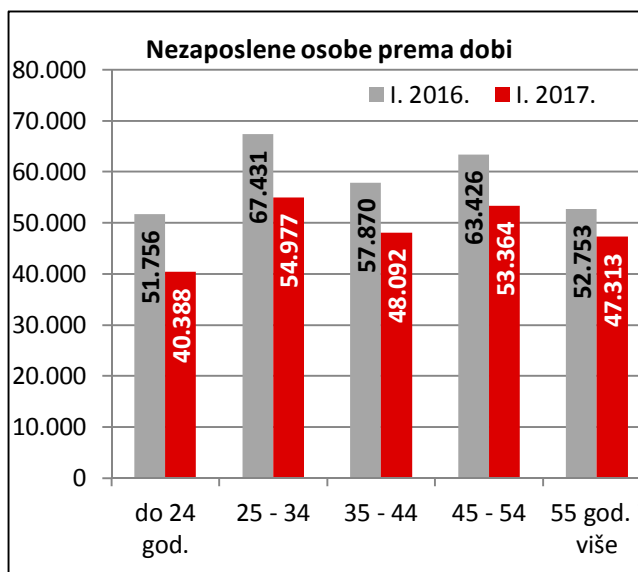
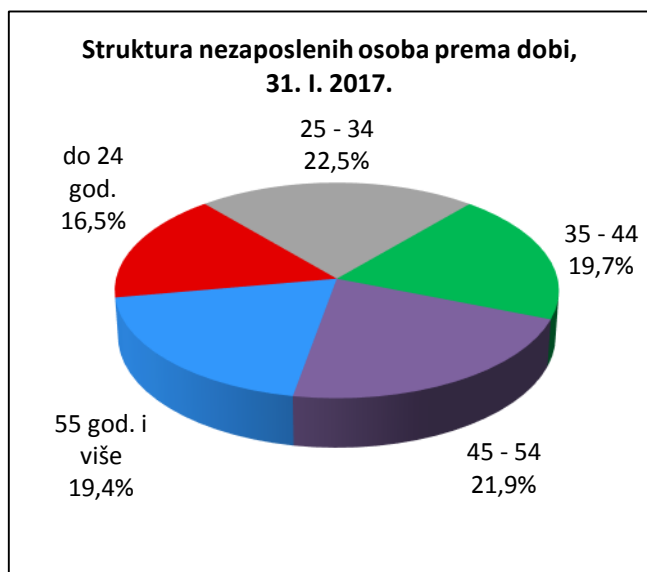
2.1. Nezaposleni prema spolu

U ukupnome broju nezaposlenih žene čine 56,0 % (136.600 osoba), a muškarci 44,0 % (107.534 osobe). U usporedbi s istim mjesecom prethodne godine, udio nezaposlenih žena je povećan, a muškaraca smanjen za 1,5 postotnih bodova.



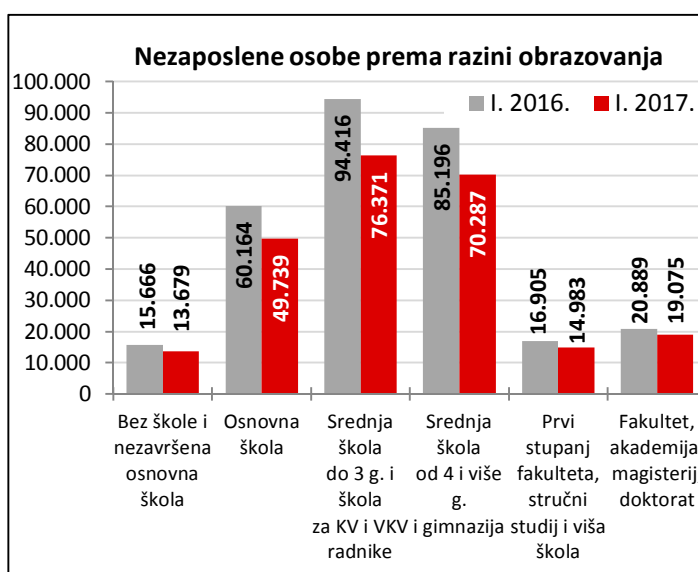
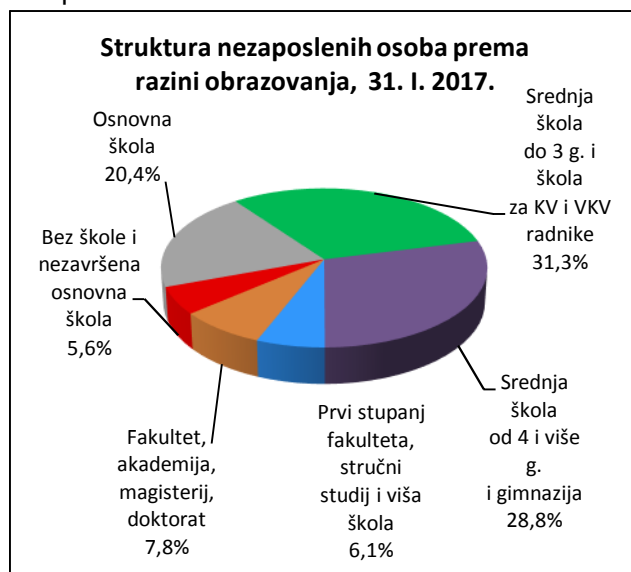
2.2. Nezaposleni prema dobi

S obzirom na dobnu strukturu, osobe od 15 do 24 godine čine 16,5 % nezaposlenih, od 25 do 34 godine 22,5 %, od 35 do 44 godine 19,7 %, od 45 do 54 godine 21,9 % te 55 i više godina 19,4%.



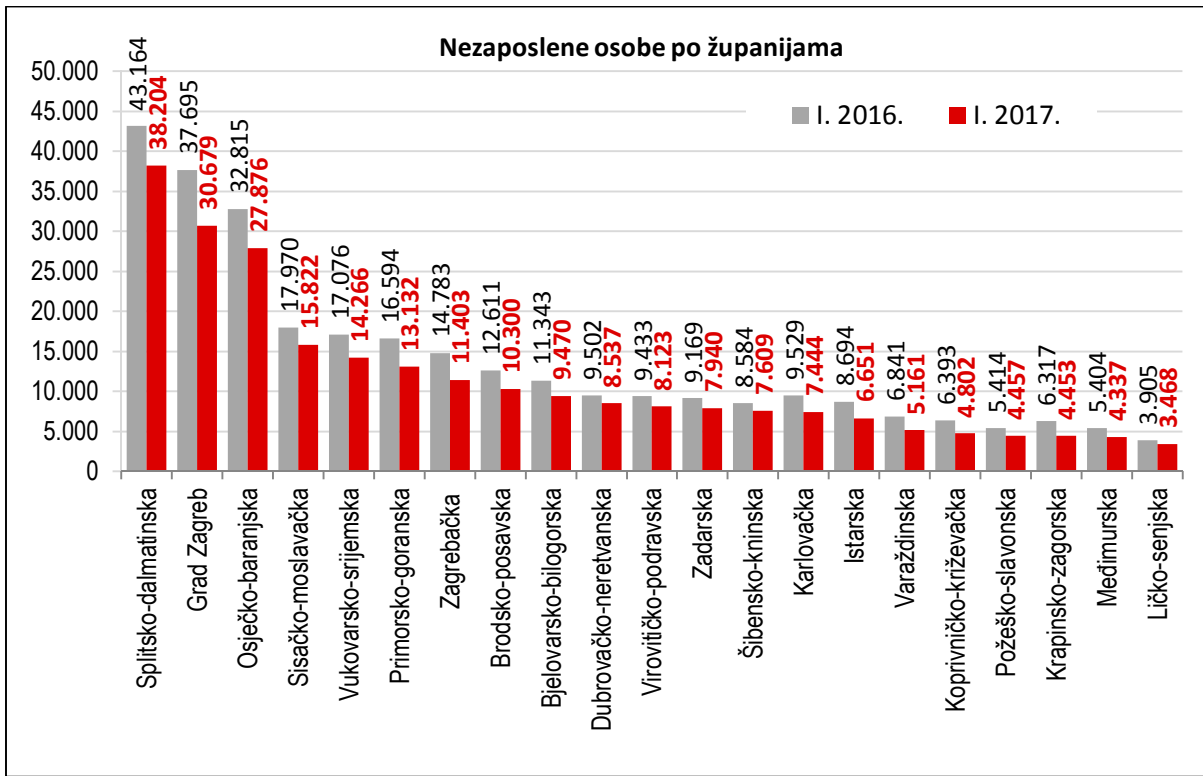
2.3. Nezaposleni prema razini obrazovanja

Osobe srednjoškolske razine obrazovanja čine većinu u strukturi nezaposlenih – 60,1 %. Osobe niže razine obrazovanja čine 26,0 %, a osobe više i visoke obrazovne razine 14,0 % od ukupnoga broja nezaposlenih.



2.4. Nezaposleni po županijama

Najveći apsolutni broj registriranih nezaposlenih osoba je u Splitsko-dalmatinskoj županiji (38.204 ili 15,6 % od ukupnoga broja u Hrvatskoj), Gradu Zagrebu (30.679 ili 12,6 %) i Osječko-baranjskoj županiji (27.876 ili 11,4 %), a najmanji u Ličko-senjskoj županiji (3.468 ili 1,4 %).



2.5. Korisnici novčane naknade za vrijeme nezaposlenosti

U siječnju 2017. godine 49.059 osoba ili 20,1 % od ukupnoga broja nezaposlenih koristilo je novčanu naknadu. Broj korisnika novčane naknade smanjio se u usporedbi s istim mjesecom 2016. godine za 9,0 % (4.857 osoba).



3. AKTIVNA POLITIKA ZAPOŠLJAVANJA

U programe aktivne politike zapošljavanja tijekom siječnja 2017. godine **novouključene su 352 osobe**, i to 150 muškaraca (42,6 %) i 202 žene (57,4 %). Novouključene osobe obuhvaćene su sljedećim mjerama: *Obrazovanje* 231 osoba (65,6 %), i to *Stručno osposobljavanje za rad bez zasnivanja radnog odnosa* 223 osobe te *Obrazovanje nezaposlenih* 8 osoba; *Potpore za zapošljavanje* 67 osoba (19,0 %), *Javni radovi* 17 osoba (4,8 %), *Potpore za samozapošljavanje* 26 osoba (7,4 %) te *Potpore za očuvanje radnih mjesta* 11 osoba (3,1 %).

Na kraju siječnja 2017. godine u programima aktivne politike zapošljavanja bila su **25.972 aktivna korisnika**, obuhvaćena sljedećim mjerama: *Obrazovanje* 16.339 osoba (62,9 %), od čega *Stručno osposobljavanje za rad bez zasnivanja radnog odnosa* 15.676 osoba te *Obrazovanje nezaposlenih* 603 osobe; *Potpore za zapošljavanje* 5.501 osoba (21,2 %), *Javni radovi* 543 osobe (2,1 %), *Potpore za samozapošljavanje* 2.170 osoba (8,4 %) te *Potpore za očuvanje radnih mjesta* 1.419 osoba (5,5 %).

U programima aktivne politike zapošljavanja na početku 2017. godine aktivno je bilo 26.890 osoba koje su nastavile s korištenjem mjera. Uz 352 novouključene osobe, mjere aktivne politike zapošljavanja u siječnju 2017. godine **koristile su ukupno 27.242 osobe**, po sljedećim mjerama:

- *Obrazovanje* 17.124 osobe (62,9 %), od čega:
 - *Stručno osposobljavanje za rad bez zasnivanja radnog odnosa* 15.925 osoba
 - *Obrazovanje nezaposlenih* 1.137 osoba
 - *Potpore za usavršavanje* 62 osobe
- *Potpore za zapošljavanje* 5.593 osobe (20,5 %)
- *Javni radovi* 834 osobe (3,1 %)
- *Potpore za samozapošljavanje* 2.267 osoba (8,3 %)
- *Potpore za očuvanje radnih mjesta* 1.424 osobe (5,2 %).

Vrsta mjere	Aktivni korisnici početkom 2017.	Novouključeni u 2017.	Ukupni korisnici tijekom 2017. godine (do 31.1.)
	26 890	352	27 242
Obrazovanje	16 893	231	17 124
- Obrazovanje nezaposlenih	1 129	8	1 137
- Potpore za usavršavanje	62	0	62
- Stručno osposobljavanje za rad bez zasnivanja radnog odnosa	15 702	223	15 925
Potpore za zapošljavanje	5 526	67	5 593
Javni radovi	817	17	834
Potpore za samozapošljavanje	2 241	26	2 267
Potpore za očuvanje radnih mjesta	1 413	11	1 424