



HRVATSKI ZAVOD ZA ZAPOSŁJAVANJE

PRIOPĆENJE ZA JAVNOST

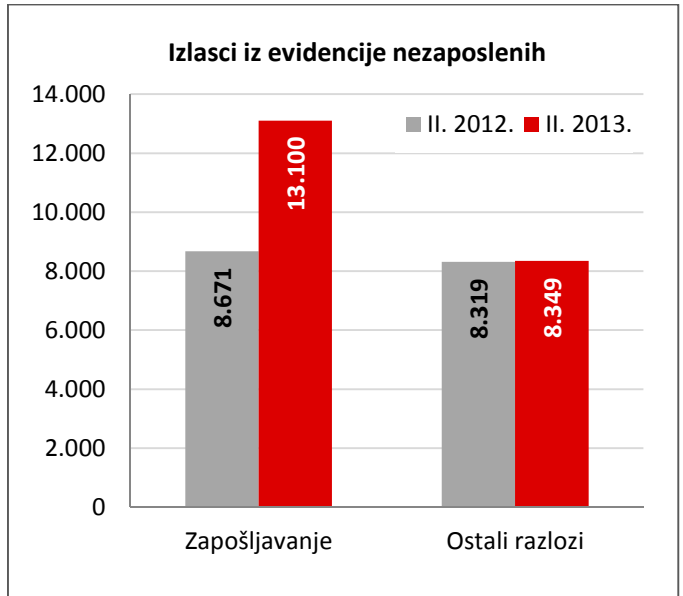
**REGISTRIRANA NEZAPOSLENOST TE MJESEČNE PROMJENE
U EVIDENTIRANOJ NEZAPOSLENOSTI (IZLASCI I ULASCI)
TIJEKOM VELJAČE 2013.**

Zagreb, ožujak 2013.

1. MJESEČNE PROMJENE U EVIDENTIRANOJ NEZAPOSLENOSTI TIJEKOM VELJAČE 2013.

1.1. Izlasci iz evidencije nezaposlenih

Ukupno je tijekom veljače 2013. iz evidencije nezaposlenih izašlo 21.449 osoba (26,2 % više nego u veljači 2012. godine). Od toga je zaposleno 13.100 osoba, i to: 10.977 osoba (83,8 %) na temelju zasnivanja radnoga odnosa i 2.123 osobe (16,2 %) na temelju drugih poslovnih aktivnosti (zapošljavanje prema posebnim propisima, registriranje trgovačkoga društva, obrta, ugovor o djelu, itd.).



Evidentirano zapošljavanje na temelju radnoga odnosa najčešće se realiziralo u sljedećim djelatnostima:

- Prerađivačka industrija - 1.963 osobe ili 17,9 %
- Trgovina na veliko i malo - 1.672 osobe 15,2 %
- Obrazovanje – 1.269 osoba ili 11,6 %
- Pružanje smještaja, priprema i usluživanje hrane – 1.234 osobe ili 11,2 % te
- Građevinarstvo – 1.173 osobe ili 10,7 %.

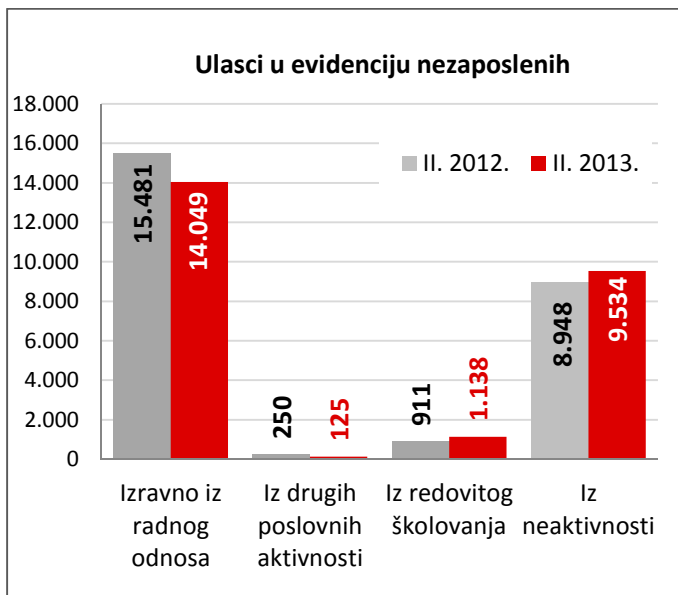
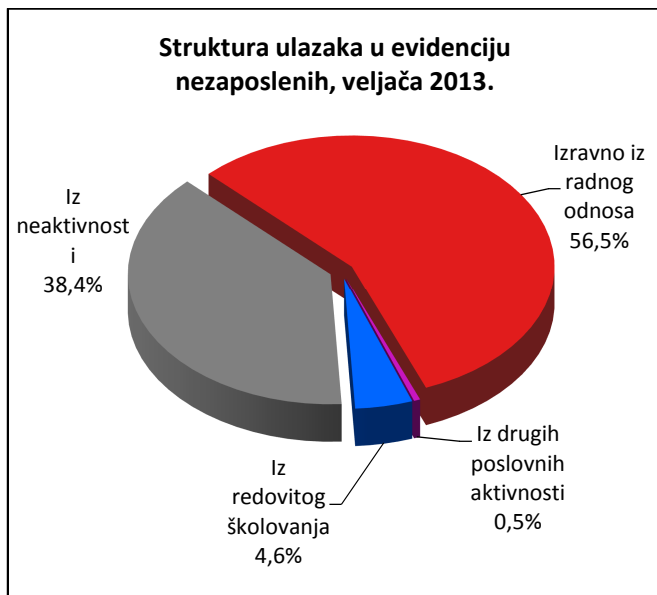
Gledano po županijama, u zapošljavanju su predvodili: Grad Zagreb (1.605 osoba ili 14,6 % od ukupnoga broja zaposlenih zasnivanjem radnog odnosa), te Splitsko-dalmatinska (1.391 osoba ili 12,7 %), Osječko-baranjska (1.051 osoba ili 9,6 %), Primorsko-goranska (832 osobe ili 7,6 %), Zagrebačka (650 osoba ili 5,9 %) i Istarska županija (616 osoba ili 5,6 %).

Istodobno je u veljači 2013. godine 8.349 osoba izašlo iz evidencije nezaposlenih zbog ostalih razloga sukladno Zakonu, npr. neredovitoga javljanja, nepridržavanja zakonskih odredbi, umirovljenja, uključenja u redovito školovanje i dr.

1.2. Ulasci u evidenciju nezaposlenih

Ulasci u evidenciju nezaposlenih (tzv. novoprijavljene nezaposlene osobe) prema svome prethodnome statusu aktivnosti mogu biti: iz rada (radnoga odnosa ili drugih poslovnih aktivnosti), iz redovitoga školovanja te iz neaktivnosti (tj. oni koji nisu bili niti zaposleni niti su upravo završili školovanje).

Tijekom veljače 2013. u evidenciju nezaposlenih novoprijavljeno je ukupno 24.846 osoba (2,9 % manje nego u veljači 2012. godine), i to: 14.049 osoba izravno iz radnoga odnosa (56,5 %), 125 osoba iz drugih poslovnih aktivnosti (0,5 %), 1.138 osoba iz redovitoga školovanja (4,6 %) te 9.534 osobe iz neaktivnosti (38,4 %).



S obzirom na djelatnost prethodnoga zaposlenja, izravno iz radnog odnosa najviše je osoba došlo iz sljedećih djelatnosti:

- Trgovina na veliko i malo - 2.697 osoba ili 19,2 %
- Prerađivačka industrija - 2.468 osoba ili 17,6 %
- Pružanje smještaja, priprema i usluživanje hrane - 2.095 osoba ili 14,9 %
- Građevinarstvo - 1.627 osoba ili 11,6 % te
- Obrazovanje - 804 osobe ili 5,7 %.

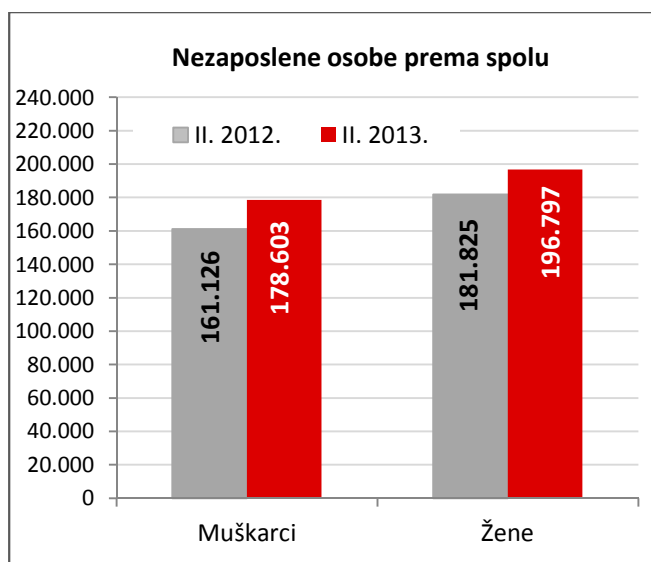
2. REGISTRIRANA NEZAPOSLENOST KRAJEM VELJAČE 2013. GODINE

Krajem veljače 2013. godine u evidenciji Hrvatskoga zavoda za zapošljavanje registrirano je 375.400 nezaposlenih osoba.

U usporedbi sa siječnjem 2013. broj nezaposlenih povećao se za 0,9 % ili 3.397 osoba, a u odnosu na veljaču 2012. godine broj nezaposlenih veći je za 9,5 % ili 32.449 osoba.

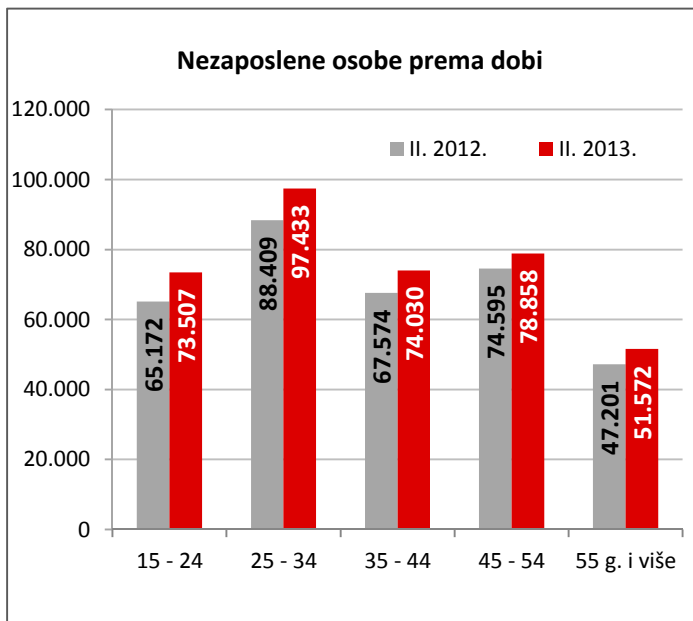
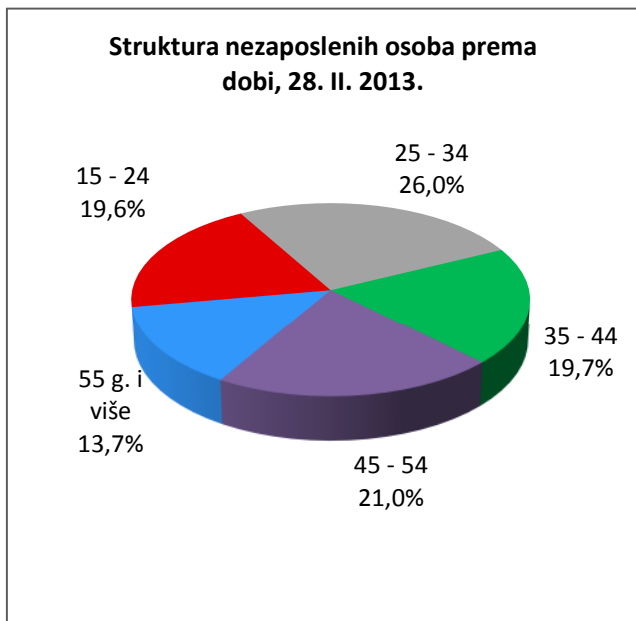
2.1. Nezaposleni prema spolu

U ukupnome broju nezaposlenih žene čine 52,4 % (196.797 osoba), a muškarci 47,6 % (178.603 osobe). U usporedbi s istim mjesecom prethodne godine, udio nezaposlenih žena je smanjen, a muškaraca povećan za 0,6 postotnih bodova.



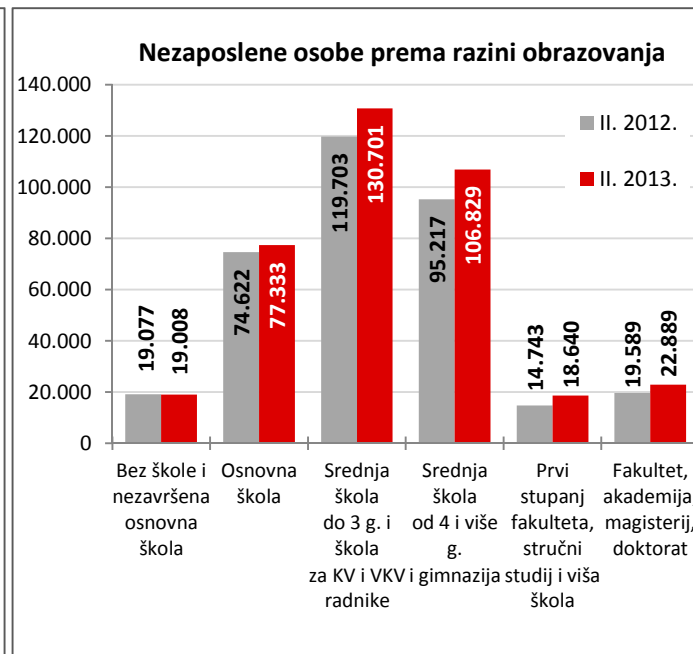
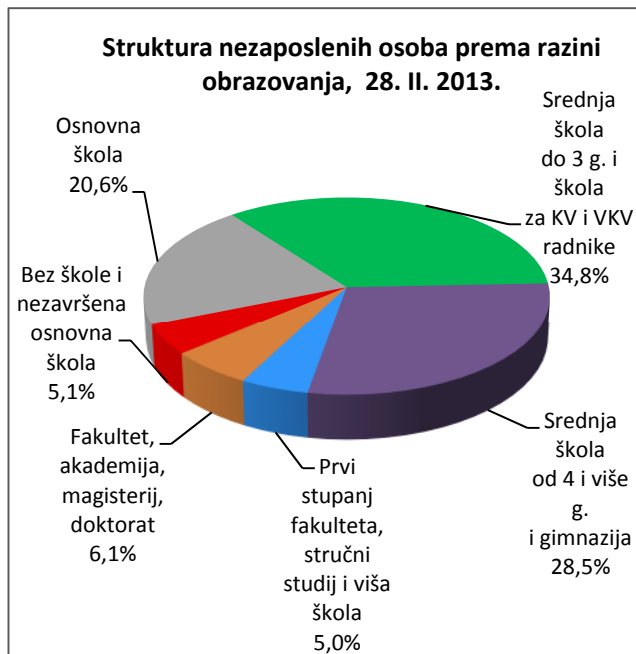
2.2. Nezaposleni prema dobi

S obzirom na dobnu strukturu, osobe od 15 do 24 godine čine 19,6 % nezaposlenih, od 25 do 34 godine 26,0 %, od 35 do 44 godine 19,7 %, od 45 do 54 godine 21,0 % te iznad 55 godina 13,7 %.



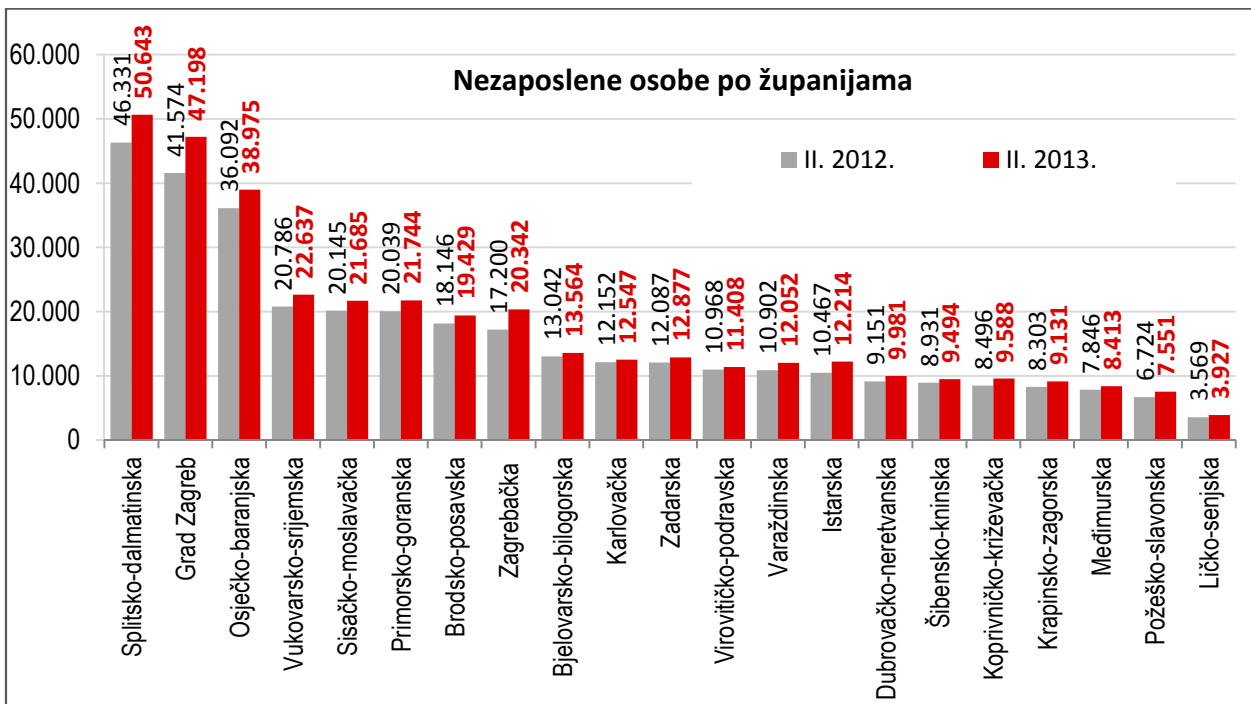
2.3. Nezaposleni prema razini obrazovanja

Osobe srednjoškolske razine obrazovanja čine većinu u strukturi nezaposlenih – 63,3 % (34,8 % s trogodišnjom te 28,5 % s četverogodišnjom srednjom školom). Osobe niže razine obrazovanja čine 25,7 %, a osobe više i visoke obrazovne razine 11,1 % od ukupnoga broja nezaposlenih.



2.4. Regionalna struktura nezaposlenih

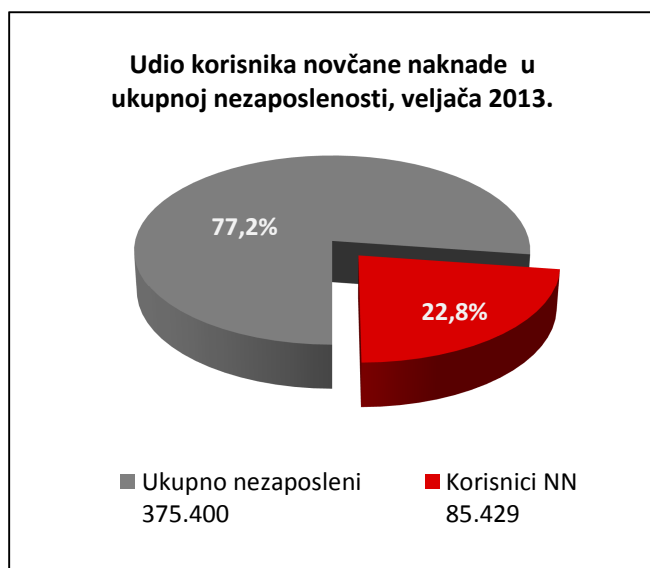
Najveći apsolutni broj registriranih nezaposlenih osoba je u Splitsko-dalmatinskoj županiji (50.643 ili 13,5 % od ukupnoga broja u Hrvatskoj), Gradu Zagrebu (47.198 ili 12,6 %) i Osječko-baranjskoj županiji (38.975 ili 10,4 %), a najmanji u Ličko-senjskoj županiji (3.927 ili 1,0 %).



U usporedbi s istim mjesecom 2012. godine, evidentirana je nezaposlenost povećana u svim županijama, a najviše u Zagrebačkoj (za 18,3 %), Istarskoj (za 16,7 %), Gradu Zagrebu (za 13,5 %), Koprivničko-križevačkoj (za 12,9 %) i Požeško-slavonskoj županiji (za 12,3 %).

2.5. Korisnici novčane naknade za vrijeme nezaposlenosti

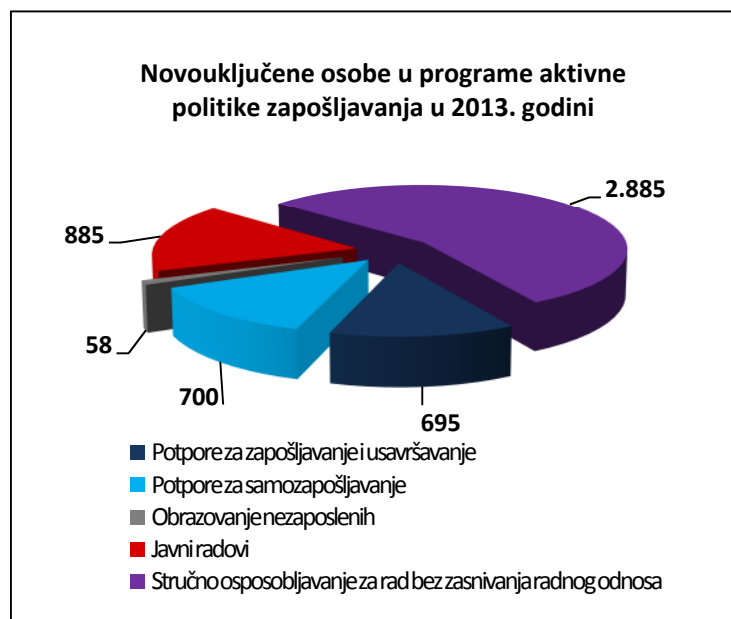
U veljači 2013. godine 85.429 nezaposlenih osoba ili 22,8 % od ukupnoga broja nezaposlenih koristilo je novčanu naknadu. Broj korisnika novčane naknade povećao se u usporedbi s veljačom 2012. godine za 4,5 % (3.710 osoba).



3. AKTIVNA POLITIKA ZAPOŠLJAVANJA

U programe aktivne politike zapošljavanja tijekom 2013. godine **novouključene su 5.223 nezaposlene osobe**, i to 2.046 muškaraca (39,2 %) i 3.177 žena (60,8 %). Od toga je Nacionalnim planom za poticanje zapošljavanja obuhvaćeno 5.167 osoba, Nacionalnim programom za Rome 47 osoba, te programima poticanja zapošljavanja financiranim iz drugih izvora 9 osoba.

Novouključene osobe obuhvaćene su sljedećim mjerama: stručno osposobljavanje za rad bez zasnivanja radnog odnosa 2.885 osoba (55,2 %), javni radovi 885 osoba (16,9 %), potpore za samozapošljavanje 700 osoba (13,4 %), potpore za zapošljavanje i usavršavanje 695 osoba (13,3 %), te obrazovanje nezaposlenih 58 osoba (1,1 %).



Na kraju veljače 2013. godine u programima aktivne politike zapošljavanja bilo je 14.171 aktivnih korisnika, obuhvaćenih sljedećim mjerama: stručno osposobljavanje za rad bez zasnivanja radnoga odnosa 7.652 osobe (54,0 %), potpore za zapošljavanje i usavršavanje 3.811 osoba (26,9 %), potpore za samozapošljavanje 1.529 osoba (10,8 %), javni radovi 1.009 osoba (7,1 %) te obrazovanje nezaposlenih 170 osoba (1,2 %).

U programima aktivne politike zapošljavanja na početku 2013. godine aktivno je bilo 10.829 osoba koje su nastavile s korištenjem mjera i tijekom godine. Uz 5.223 novouključene osobe **u 2013. godini mjere aktivne politike zapošljavanja koristile su ukupno 16.052 osobe**, po sljedećim mjerama:

- stručno osposobljavanje za rad bez zasnivanja radnoga odnosa 7.761 osoba (48,3 %)
- potpore za zapošljavanje i usavršavanje 3.868 osoba (24,1 %)
- javni radovi 2.470 osoba (15,4 %)
- potpore za samozapošljavanje 1.531 osoba (9,5 %) te
- obrazovanje nezaposlenih 422 osobe (2,6 %).

Mjera	Aktivni korisnici početkom 2013.	Novouključeni u 2013.	Ukupni korisnici tijekom 2013. (do 28. II.)
UKUPNO	10.829	5.223	16.052
Potpore za zapošljavanje i usavršavanje	3.173	695	3.868
Potpore za samozapošljavanje	831	700	1.531
Obrazovanje nezaposlenih	364	58	422
Javni radovi	1.585	885	2.470
Stručno osposobljavanje za rad bez zasnivanja radnog odnosa	4.876	2.885	7.761