



**HRVATSKI ZAVOD ZA ZAPOSŁJAVANJE**

**PRIOPĆENJE ZA JAVNOST**

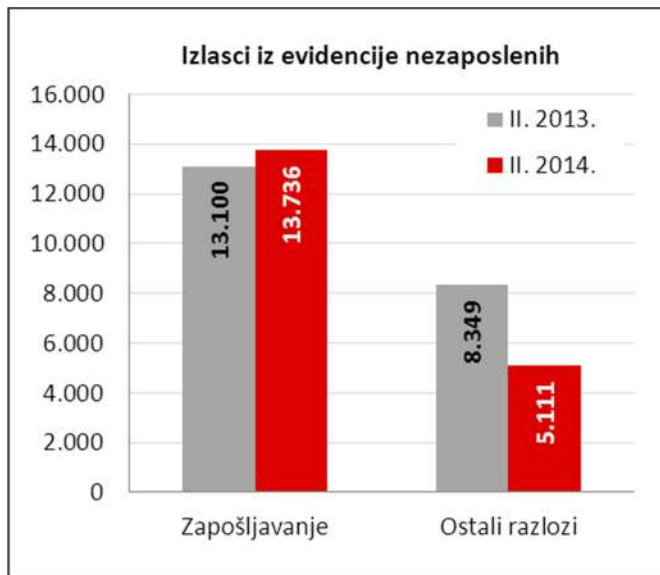
**PROMJENE U EVIDENTIRANOJ NEZAPOSLENOSTI TIJEKOM  
VELJAČE TE STANJE REGISTRIRANE NEZAPOSLENOSTI NA  
KRAJU VELJAČE 2014. GODINE**

**Zagreb, ožujak 2014.**

## 1. MJESEČNE PROMJENE U EVIDENTIRANOJ NEZAPOSLENOSTI TIJEKOM VELJAČE 2014.

### 1.1. Izlasci iz evidencije nezaposlenih

Ukupno je tijekom veljače 2014. iz evidencije nezaposlenih izašlo 18.847 osoba. Od toga je zaposleno 13.736 osoba (4,9 % više nego u veljači 2013. godine), i to: 12.849 osoba (93,5 %) na temelju zasnivanja radnoga odnosa i 887 osoba (6,5 %) na temelju drugih poslovnih aktivnosti (stručno osposobljavanje za rad bez zasnivanja radnog odnosa, registriranje trgovačkoga društva ili obrta, ugovor o djelu, zapošljavanje prema posebnim propisima, itd.).



Evidentirano zapošljavanje na temelju radnoga odnosa najčešće se realiziralo u sljedećim djelatnostima:

- Prerađivačka industrija – 2.719 osoba ili 21,2 %
- Trgovina na veliko i malo – 1.865 osoba ili 14,5 %
- Građevinarstvo – 1.657 osoba ili 12,9 %
- Djelatnost pružanja smještaja te pripreme i usluživanja hane – 1.384 osoba ili 10,8 %
- Obrazovanje – 1.187 osoba ili 9,2 %.

Gledano po županijama, u zapošljavanju su predvodili: Grad Zagreb (1.900 osoba ili 14,8 % od ukupnoga broja zaposlenih zasnivanjem radnog odnosa), Splitsko-dalmatinska (1.589 osoba ili 12,4 %), Osječko-baranjska (1.063 osobe ili 8,3 %), Zagrebačka (805 osoba ili 6,3 %) i Primorsko-goranska županija (804 osobe ili 6,3 %).

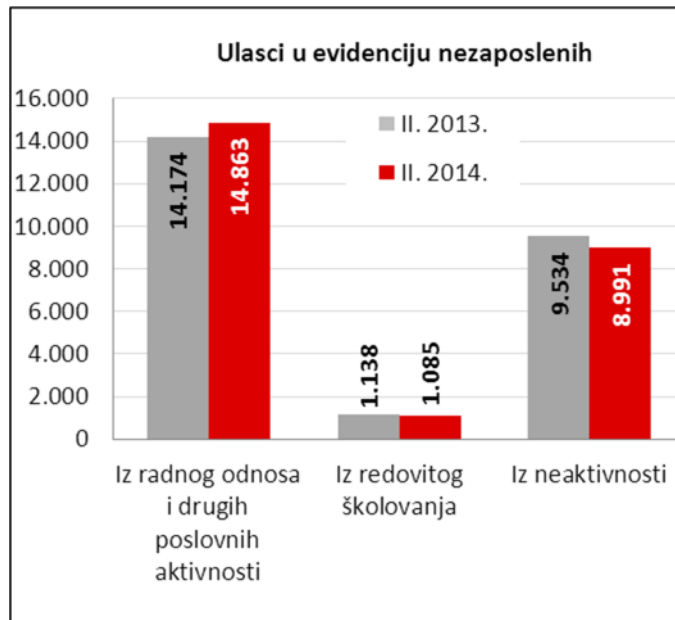
Istodobno je u veljači 2014. godine 5.111 osoba izašlo iz evidencije nezaposlenih zbog ostalih razloga sukladno Zakonu, npr. izlaska iz radne snage (umirovljenje, uključenje u redovito školovanje), nepridržavanja zakonskih odredbi, objave s evidencije i dr.

**Sezonsko zapošljavanje** – U veljači 2014. godine na sezonskim su poslovima zaposlene 443 osobe, što čini 3,4 % od ukupno zaposlenih na temelju radnog odnosa – to je za 57 osoba ili 11,4 % manje u odnosu na veljaču 2013. godine.

### 1.2. Ulasci u evidenciju nezaposlenih

Ulasci u evidenciju nezaposlenih (tzv. novoprijavljene nezaposlene osobe) prema svome prethodnome statusu aktivnosti mogu biti: iz rada (radnoga odnosa ili drugih poslovnih aktivnosti), iz redovitoga školovanja te iz neaktivnosti (tj. oni koji nisu bili niti zaposleni niti su upravo završili školovanje).

Tijekom veljače 2014. u evidenciju nezaposlenih novoprijavljeno je ukupno 24.939 osoba (0,4 % više nego u veljači 2013. godine), i to: 14.067 osoba izravno iz radnoga odnosa (56,4 %), 796 osoba iz drugih poslovnih aktivnosti (3,2 %), 1.085 osoba iz redovitoga školovanja (4,4 %) te 8.991 osoba iz neaktivnosti (36,1 %).



S obzirom na djelatnost prethodnoga zaposlenja, izravno iz radnog odnosa najviše je osoba došlo iz sljedećih djelatnosti:

- Prerađivačka industrija – 2.444 osobe ili 17,4 %
- Trgovina na veliko i malo – 2.398 osoba ili 17,0 %
- Djelatnost pružanja smještaja te pripreme i usluživanja hane – 2.214 osoba ili 15,7 %
- Građevinarstvo – 1.609 osoba ili 11,4 % te
- Obrazovanje – 772 osobe ili 5,5 %.

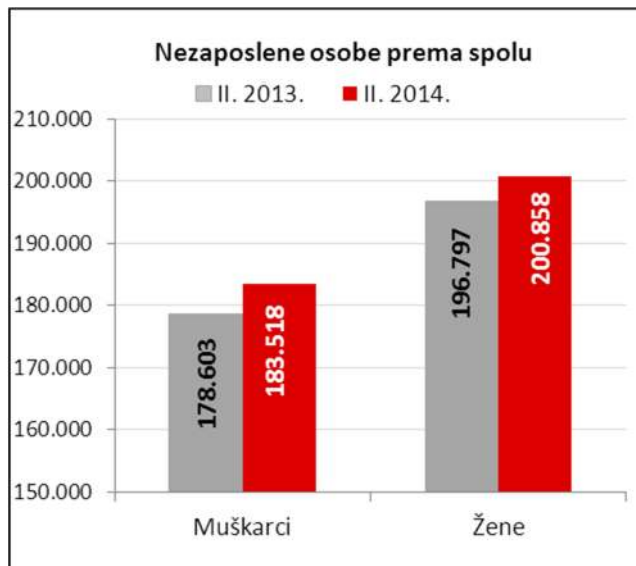
## 2. REGISTRIRANA NEZAPOSLENOST KRAJEM VELJAČE 2014. GODINE

Krajem veljače 2014. godine u evidenciji Hrvatskoga zavoda za zapošljavanje registrirano je 384.376 nezaposlenih osoba.

U odnosu na siječanj 2014. broj nezaposlenih povećao se za 1,6 % ili 6.092 osobe, a u usporedbi s veljačom 2013. godine broj nezaposlenih veći je za 2,4 % ili 8.976 osoba.

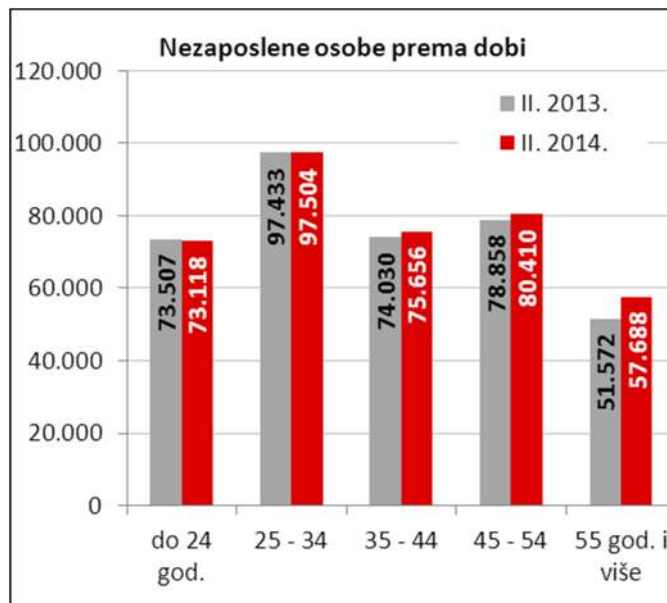
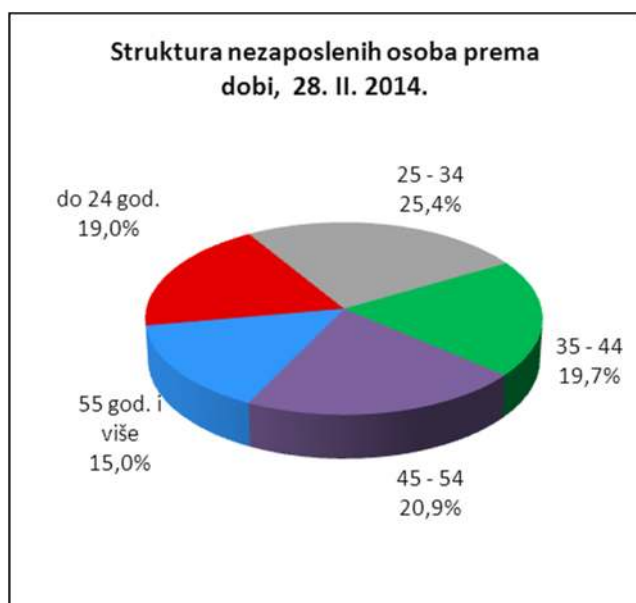
### 2.1. Nezaposleni prema spolu

U ukupnome broju nezaposlenih žene čine 52,3 % (200.858 osoba), a muškarci 47,7 % (183.518 osoba). U usporedbi s istim mjesecom prethodne godine, udio nezaposlenih žena je smanjen, a muškaraca povećan za 0,2 postotna boda.



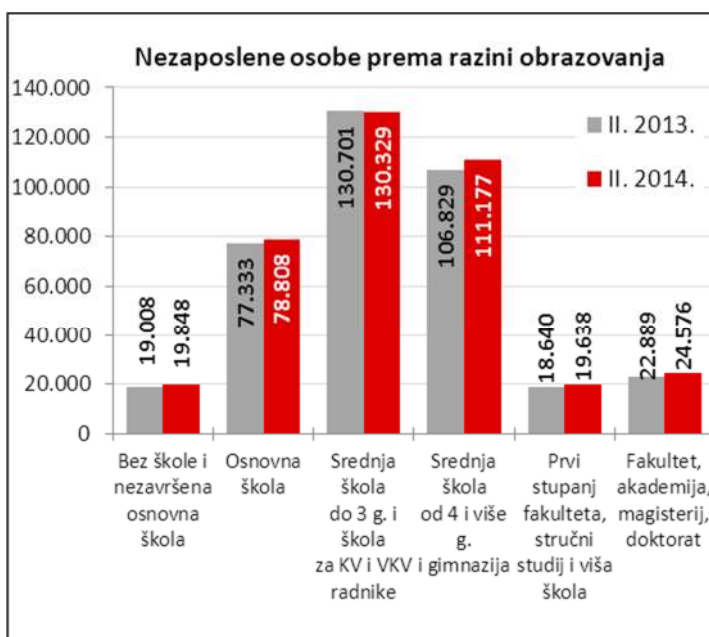
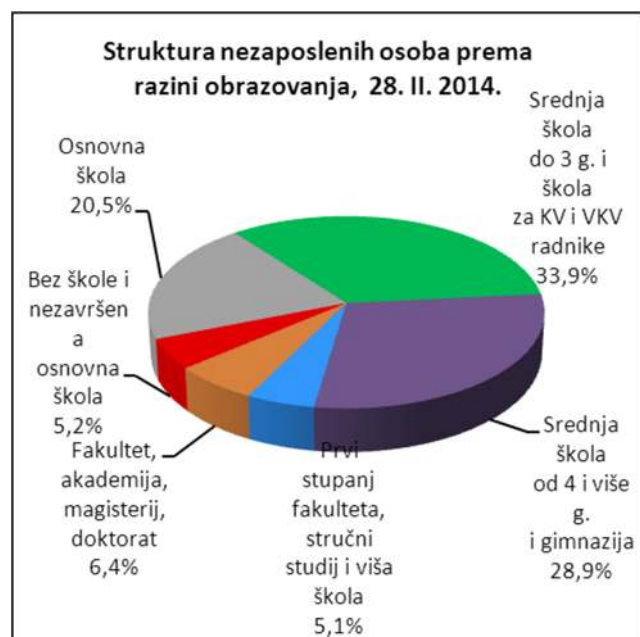
## 2.2. Nezaposleni prema dobi

S obzirom na dobnu strukturu, osobe od 15 do 24 godine čine 19,0 % nezaposlenih, od 25 do 34 godine 25,4 %, od 35 do 44 godine 19,7 %, od 45 do 54 godine 20,9 % te iznad 55 godina 15,0 %.



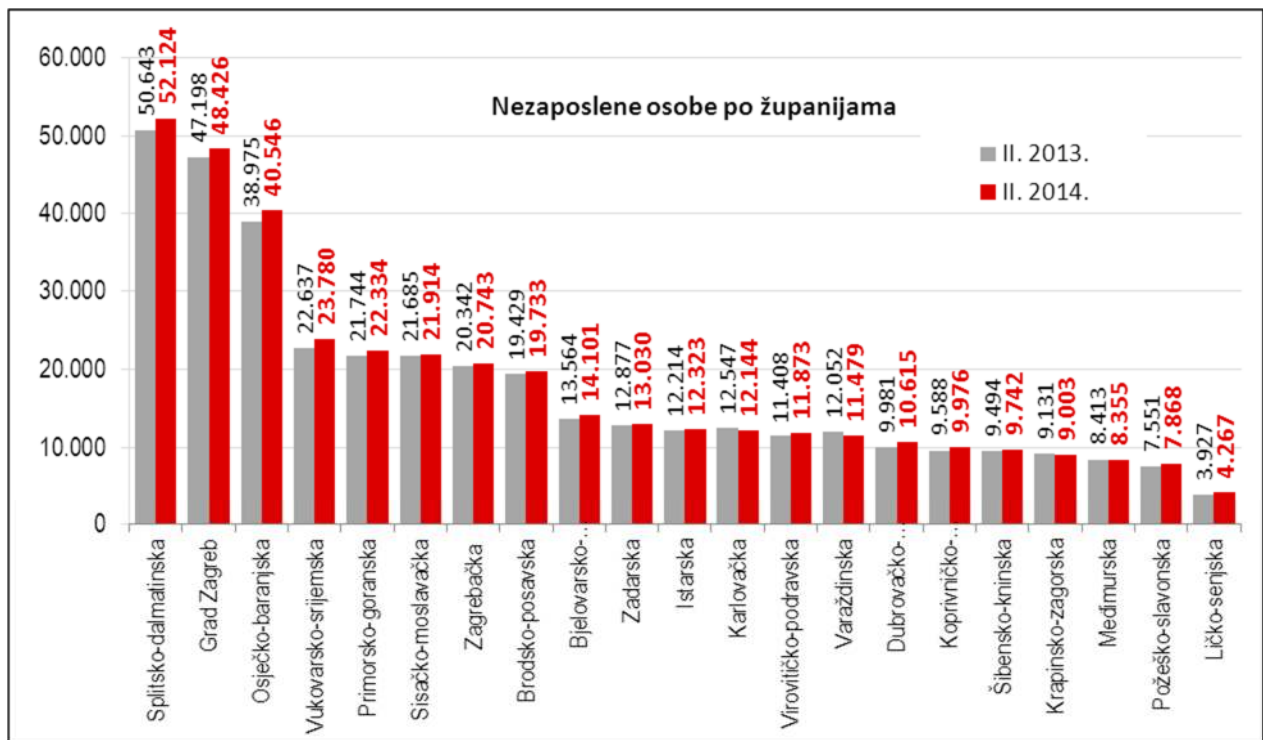
## 2.3. Nezaposleni prema razini obrazovanja

Osobe srednjoškolske razine obrazovanja čine većinu u strukturi nezaposlenih – 62,8 %. Osobe niže razine obrazovanja čine 25,7 %, a osobe više i visoke obrazovne razine 11,5 % od ukupnoga broja nezaposlenih.



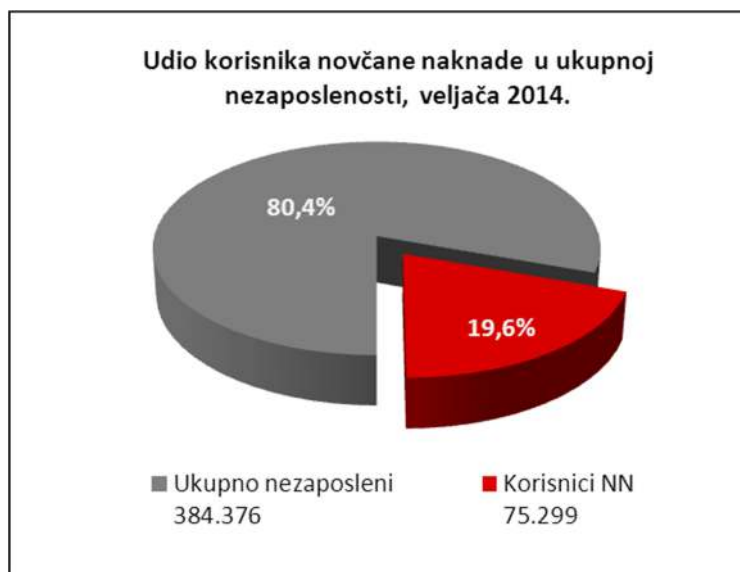
## 2.4. Regionalna struktura nezaposlenih

Najveći apsolutni broj registriranih nezaposlenih osoba je u Splitsko-dalmatinskoj županiji (52.124 ili 13,6 % od ukupnoga broja u Hrvatskoj), Gradu Zagrebu (48.426 ili 12,6 %) i Osječko-baranjskoj županiji (40.546 ili 10,5 %), a najmanji u Ličko-senjskoj županiji (4.267 ili 1,1 %).



## 2.5. Korisnici novčane naknade za vrijeme nezaposlenosti

U veljači 2014. godine 75.299 osoba ili 19,6 % od ukupnoga broja nezaposlenih koristilo je novčanu naknadu. Broj korisnika novčane naknade smanjio se u usporedbi s veljačom 2013. godine za 11,9 % (10.130 osoba).



## 3. AKTIVNA POLITIKA ZAPOŠLJAVANJA

U programe aktivne politike zapošljavanja tijekom 2014. godine novouključene su 1.882 osobe, i to 567 muškaraca (30,1 %) i 1.315 žena (69,9 %).

Novouključene osobe obuhvaćene su sljedećim mjerama: *Obrazovanje* 1.306 osoba (69,4 %), od čega *Stručno osposobljavanje za rad bez zasnivanja radnog odnosa* 1.273 osobe (97,5 %) te *Obrazovanje nezaposlenih* 33 osobe (2,5 %); *Potpore za zapošljavanje* 153 osobe (8,1 %), *Javni radovi* 149 osoba (7,9 %), *Potpore za samozapošljavanje* 129 osoba (6,9 %) te *Potpore za očuvanje radnih mjesta* 145 osoba (7,7 %).

Na kraju veljače 2014. godine u programima aktivne politike zapošljavanja bilo je 24.258 aktivnih korisnika, obuhvaćenih sljedećim mjerama: *Obrazovanje* 12.316 osoba (50,8 %), od čega *Stručno osposobljavanje za rad bez zasnivanja radnog odnosa* 12.075 osoba (98,0 %), *Obrazovanje nezaposlenih* 176 osoba (1,4 %) te *Potpore za usavršavanje* 65 osoba (0,5 %); *Potpore za zapošljavanje* 5.169 osoba (21,3 %), *Javni radovi* 2.037 osoba (8,4 %), *Potpore za samozapošljavanje* 4.003 osobe (16,5 %) te *Potpore za očuvanje radnih mjesta* 733 osobe (3,0 %).

U programima aktivne politike zapošljavanja na početku 2014. godine aktivne su bile 28.293 osobe koje su nastavile s korištenjem mjera. Uz 1.882 novouključene osobe tijekom 2014. godine mjere aktivne politike zapošljavanja **koristilo je ukupno 30.175 osoba**, po sljedećim vrstama mjera:

- *Obrazovanje* 15.491 osoba (51,3 %), od čega:
  - *Stručno osposobljavanje za rad bez zasnivanja radnog odnosa* 15.049 osoba (97,1 %),
  - *Obrazovanje nezaposlenih* 360 osoba (2,3 %) te
  - *Potpore za usavršavanje* 82 osobe (0,5 %);
- *Potpore za zapošljavanje* 6.044 osobe (20,0 %),
- *Javni radovi* 2.970 osoba (9,8 %),
- *Potpore za samozapošljavanje* 4.929 osoba (16,3 %) te
- *Potpore za očuvanje radnih mjesta* 741 osoba (2,5 %).

Vrsta mjere	Aktivni korisnici početkom 2014.	Novouključeni u 2014.	Ukupni korisnici tijekom 2014. (do 28.2.)
	28 293	1 882	<b>30 175</b>
Obrazovanje	14 185	1 306	<b>15 491</b>
- Obrazovanje nezaposlenih	327	33	360
- Potpore za usavršavanje	82	0	82
- Stručno osposobljavanje za rad bez zasnivanja radnog odnosa	13 776	1 273	15 049
Potpore za zapošljavanje	5 891	153	<b>6 044</b>
Javni radovi	2 821	149	<b>2 970</b>
Potpore za samozapošljavanje	4 800	129	<b>4 929</b>
Potpore za očuvanje radnih mjesta	596	145	<b>741</b>