



HRVATSKI ZAVOD ZA ZAPOSŁJAVANJE

PRIOPĆENJE ZA JAVNOST

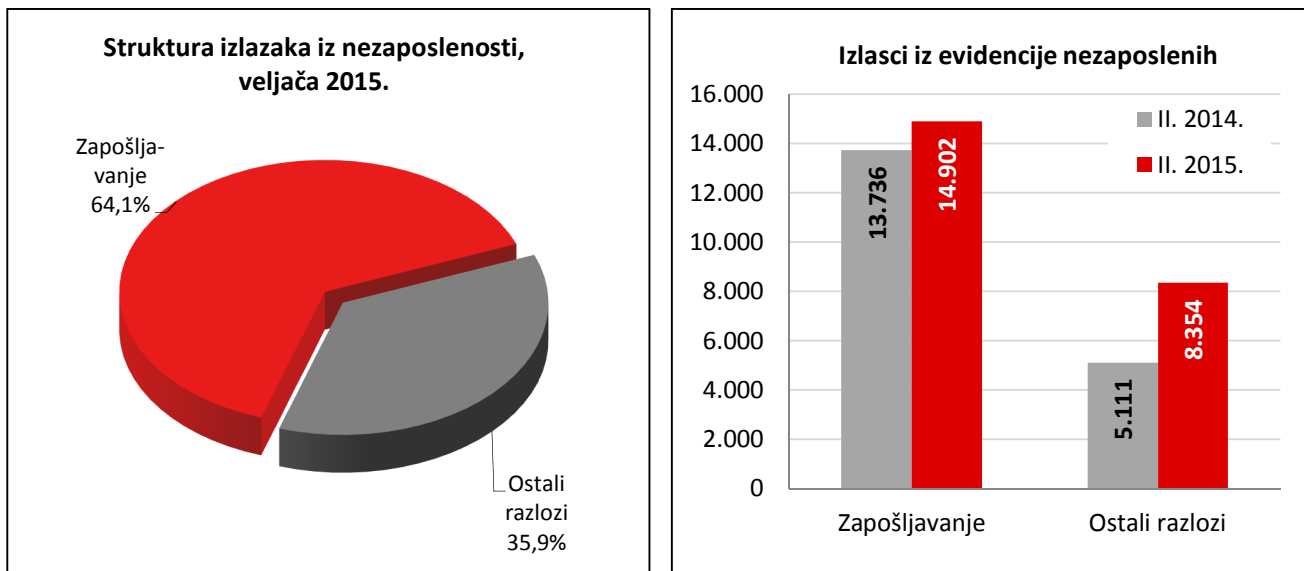
**PROMJENE U EVIDENTIRANOJ NEZAPOSLENOSTI TIJEKOM
VELJAČE TE STANJE REGISTRIRANE NEZAPOSLENOSTI NA
KRAJU VELJAČE 2015. GODINE**

Zagreb, ožujak 2015.

1. MJESEČNE PROMJENE U EVIDENTIRANOJ NEZAPOSLENOSTI TIJEKOM VELJAČE 2015.

1.1. Izlasci iz evidencije nezaposlenih

Ukupno je tijekom veljače 2015. iz evidencije nezaposlenih izašlo 23.256 osoba, što je 23,4 % više nego u veljači 2014. godine. Od toga su zaposlene 14.902 osobe, i to: 12.550 osoba (ili 84,2%) na temelju zasnivanja radnoga odnosa i 2.352 osobe (ili 15,8 %) na temelju drugih poslovnih aktivnosti (stručno osposobljavanje za rad bez zasnivanja radnog odnosa, registriranje trgovačkoga društva ili obrta, ugovor o djelu, zapošljavanje prema posebnim propisima, itd.).



Evidentirano zapošljavanje na temelju radnoga odnosa najčešće se realiziralo u sljedećim djelatnostima:

- Prerađivačka industrija – 2.469 osoba ili 19,7 %
- Trgovina na veliko i malo – 1.833 osobe ili 14,6 %
- Djelatnost pružanja smještaja te pripreme i usluživanja hane – 1.799 osoba ili 14,3 %
- Građevinarstvo – 1.330 osoba ili 10,6 %
- Obrazovanje – 1.182 osobe ili 9,4 %.

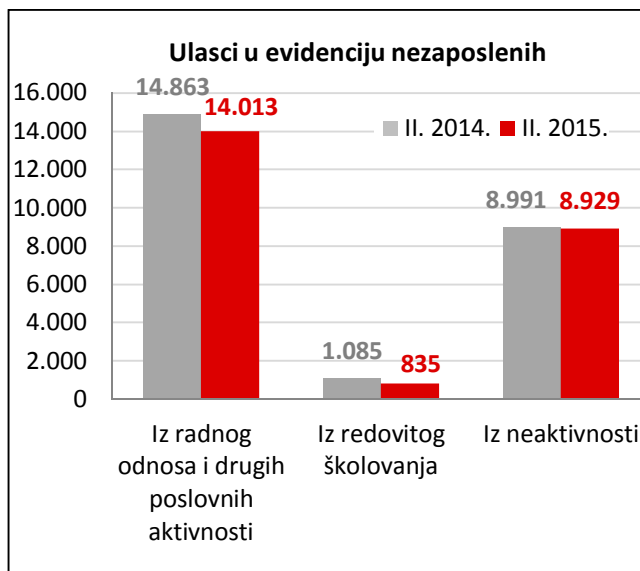
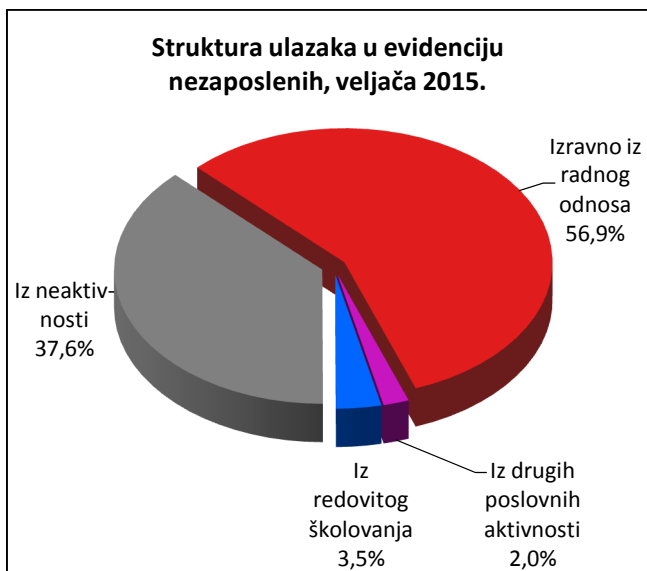
Gledano po županijama, u zapošljavanju su predvodili: Grad Zagreb (1.818 osoba ili 14,5 % od ukupnoga broja zaposlenih zasnivanjem radnog odnosa), Splitsko-dalmatinska (1.511 osoba ili 12,0 %), Osječko-baranjska (993 osobe ili 7,9 %), Primorsko-goranska (936 osoba ili 7,5 %) te Zagrebačka županija (790 osoba ili 6,3 %).

Istodobno su u veljači 2015. godine 8.354 osobe izašle iz evidencije nezaposlenih zbog ostalih razloga sukladno Zakonu, npr. izlaska iz radne snage (umirovljenje, uključenje u redovito školovanje), nepridržavanja zakonskih odredbi, odjave s evidencije i dr.

1.2. Ulasci u evidenciju nezaposlenih

Ulasci u evidenciju nezaposlenih (tzv. novoprijavljene nezaposlene osobe) prema svome prethodnome statusu aktivnosti mogu biti: iz rada (radnoga odnosa ili drugih poslovnih aktivnosti), iz redovitoga školovanja te iz neaktivnosti (tj. oni koji nisu bili niti zaposleni niti su upravo završili školovanje).

Tijekom veljače 2015. u evidenciju nezaposlenih novoprijavljeno je ukupno 23.777 osoba (4,7 % manje nego u veljači 2014. godine), i to: 13.539 osoba izravno iz radnoga odnosa (56,9 %), 474 osobe iz drugih poslovnih aktivnosti (2,0 %), 835 osoba iz redovitoga školovanja (3,5 %) te 8.929 osoba iz neaktivnosti (37,6 %).



S obzirom na djelatnost prethodnoga zaposlenja, izravno iz radnog odnosa najviše je osoba došlo iz sljedećih djelatnosti:

- Trgovina na veliko i malo – 2.438 osoba ili 18,0 %
- Djelatnost pružanja smještaja te pripreme i usluživanja hrane – 2.214 osoba ili 16,4 %
- Prerađivačka industrija – 2.064 osobe ili 15,2 %
- Građevinarstvo – 1.741 osoba ili 12,9 % te
- Obrazovanje – 800 osoba ili 5,9 %.

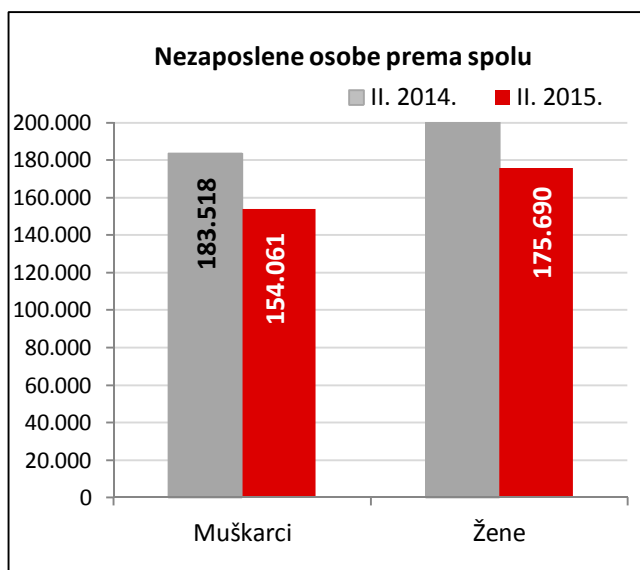
2. REGISTRIRANA NEZAPOSLENOST KRAJEM VELJAČE 2015. GODINE

Krajem veljače 2015. godine u evidenciji Hrvatskoga zavoda za zapošljavanje registrirana je 329.751 nezaposlena osoba.

U odnosu na siječanj 2015. broj nezaposlenih povećao se za 0,2 % ili 521 osobu, a u usporedbi s veljačom 2014. godine broj nezaposlenih manji je za 14,2 % ili 54.625 osoba.

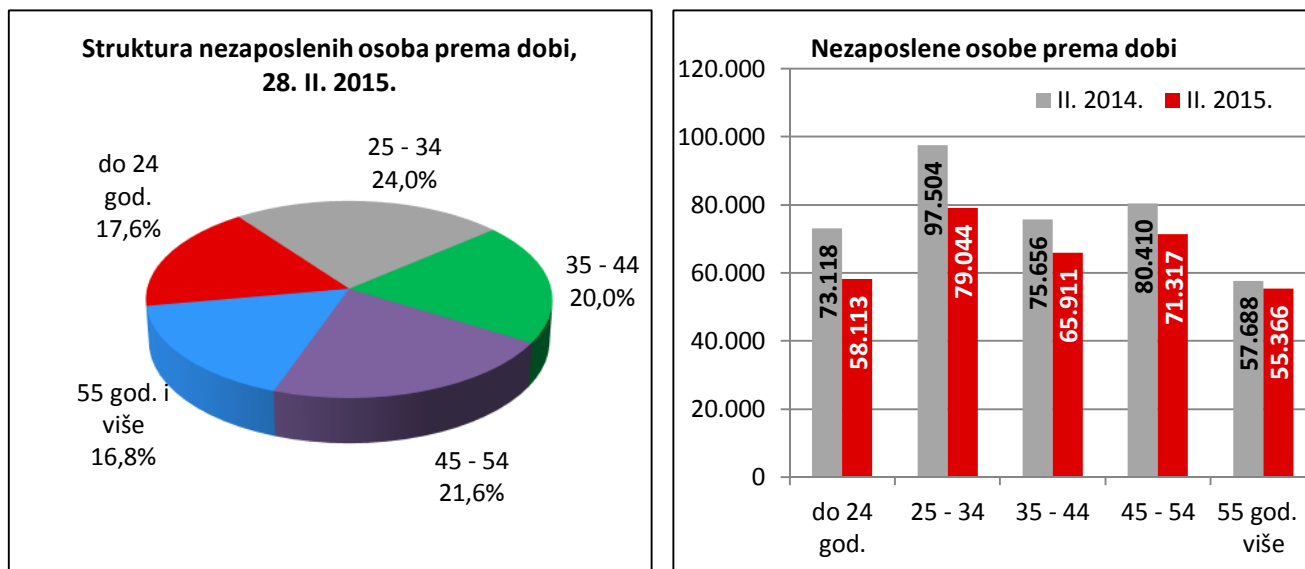
2.1. Nezaposleni prema spolu

U ukupnome broju nezaposlenih žene čine 53,3 % (175.690 osoba), a muškarci 46,7 % (154.061 osoba). U usporedbi s istim mjesecom prethodne godine, udio nezaposlenih žena je povećan, a muškaraca smanjen za 1,0 postotni bod.



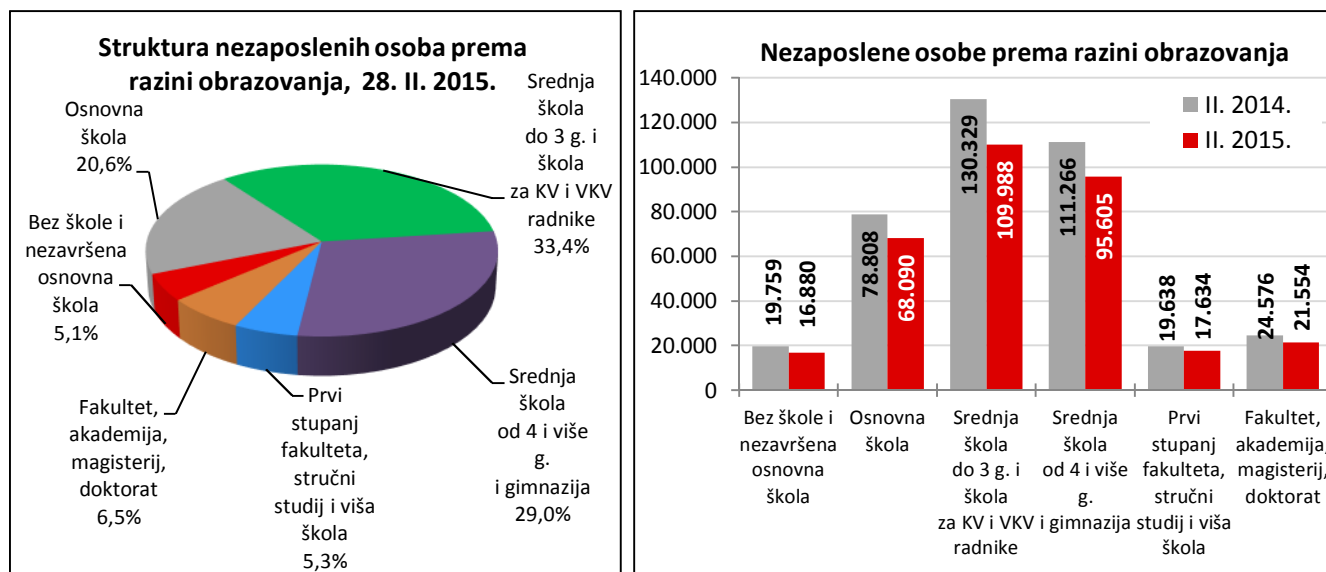
2.2. Nezaposleni prema dobi

S obzirom na dobnu strukturu, osobe od 15 do 24 godine čine 17,6 % nezaposlenih, od 25 do 34 godine 24,0 %, od 35 do 44 godine 20,0 %, od 45 do 54 godine 21,6 % te 55 i više godina 16,8 %.



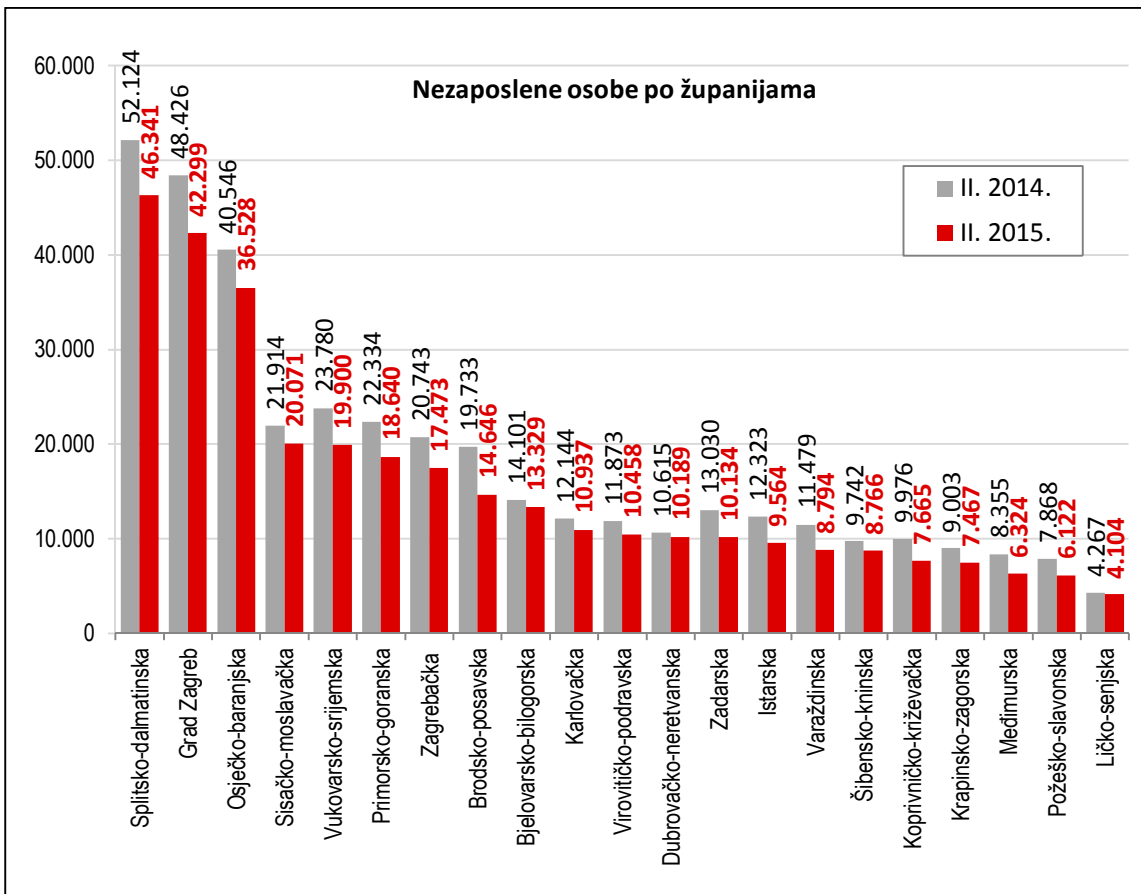
2.3. Nezaposleni prema razini obrazovanja

Osobe srednjoškolske razine obrazovanja čine većinu u strukturi nezaposlenih – 62,3 %. Osobe niže razine obrazovanja čine 25,8 %, a osobe više i visoke obrazovne razine 11,9 % od ukupnoga broja nezaposlenih.



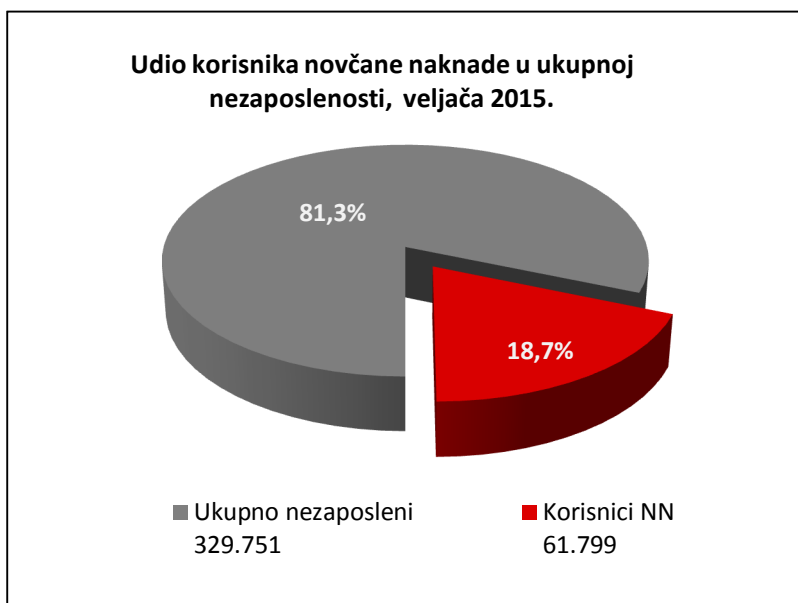
2.4. Regionalna struktura nezaposlenih

Najveći apsolutni broj registriranih nezaposlenih osoba je u Splitsko-dalmatinskoj županiji (46.341 ili 14,1 % od ukupnoga broja u Hrvatskoj), Gradu Zagrebu (42.299 ili 12,8 %) i Osječko-baranjskoj županiji (36.528 ili 11,1 %), a najmanji u Ličko-senjskoj županiji (4.104 ili 1,2 %).



2.5. Korisnici novčane naknade za vrijeme nezaposlenosti

U veljači 2015. godine 61.799 osoba ili 18,7 % od ukupnoga broja nezaposlenih koristilo je novčanu naknadu. Broj korisnika novčane naknade smanjio se u usporedbi s istim mjesecom 2014. godine za 17,9 % (13.500 osoba).



3. AKTIVNA POLITIKA ZAPOŠLJAVANJA

U programe aktivne politike zapošljavanja tijekom 2015. godine **novouključene su 2.334 osobe**, i to 801 muškarac (34,3 %) i 1.533 žene (65,7 %). Novouključene osobe obuhvaćene su sljedećim mjerama: *Obrazovanje*, i to *Stručno osposobljavanje za rad bez zasnivanja radnog odnosa* 1.707 osoba (73,1 %); *Potpore za zapošljavanje* 69 osoba (3,0 %), *Javni radovi* 63 osobe (2,7 %), *Potpore za samozapošljavanje* 156 osoba (6,7 %) te *Potpore za očuvanje radnih mjesta* 339 osoba (14,5 %).

Na kraju veljače 2015. godine u programima aktivne politike zapošljavanja bio je **23.231 aktivni korisnik**, obuhvaćen sljedećim mjerama: *Obrazovanje* 14.375 osoba (61,9 %), od čega *Stručno osposobljavanje za rad bez zasnivanja radnog odnosa* 14.362 osobe (99,9 %) te *Potpore za usavršavanje* 13 osoba (0,1 %); *Potpore za zapošljavanje* 4.557 osoba (19,6 %), *Javni radovi* 1.172 osobe (5,0 %), *Potpore za samozapošljavanje* 2.201 osoba (9,5 %) te *Potpore za očuvanje radnih mjesta* 926 osoba (4,0 %).

U programima aktivne politike zapošljavanja na početku 2015. godine aktivno je bilo 23.178 osoba koje su nastavile s korištenjem mjera. Uz 2.334 novouključene osobe, mjere aktivne politike zapošljavanja u 2015. godini **koristilo je ukupno 25.512 osoba**, po sljedećim mjerama:

- *Obrazovanje* 15.677 osoba (61,4 %), od čega:
 - *Stručno osposobljavanje za rad bez zasnivanja radnog odnosa* 15.604 osobe (99,5 %)
 - *Obrazovanje nezaposlenih* 54 osobe (0,3 %)
 - *Potpore za usavršavanje* 19 osoba (0,1 %)
- *Potpore za zapošljavanje* 4.747 osoba (18,6 %)
- *Javni radovi* 1.847 osoba (7,2 %)
- *Potpore za samozapošljavanje* 2.265 osoba (8,9 %)
- *Potpore za očuvanje radnih mjesta* 976 osoba (3,8 %).

Vrsta mjere	Aktivni korisnici početkom 2015.	Novouključeni u 2015.	Ukupni korisnici tijekom 2015. godine (do 28. II.)
	23 178	2 334	25 512
Obrazovanje	13 970	1 707	15 677
- Obrazovanje nezaposlenih	54	0	54
- Potpore za usavršavanje	19	0	19
- Stručno osposobljavanje za rad bez zasnivanja radnog odnosa	13 897	1 707	15 604
Potpore za zapošljavanje	4 678	69	4 747
Javni radovi	1 784	63	1 847
Potpore za samozapošljavanje	2 109	156	2 265
Potpore za očuvanje radnih mjesta	637	339	976