



HRVATSKI ZAVOD ZA ZAPOSŁJAVANJE

PRIOPĆENJE ZA JAVNOST

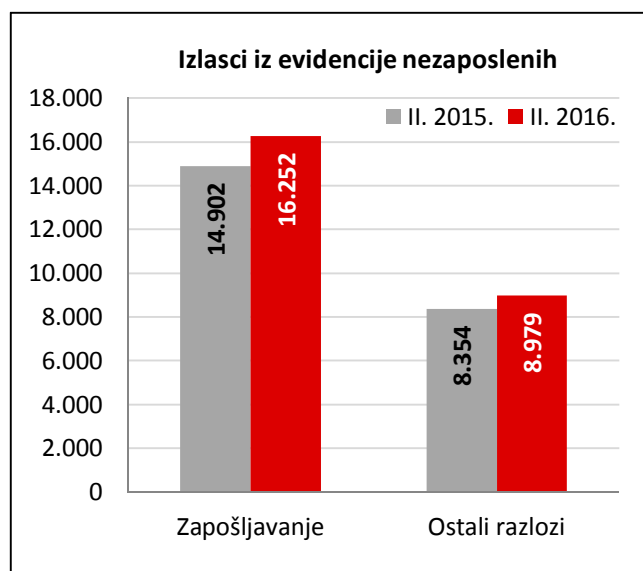
**PROMJENE U EVIDENTIRANOJ NEZAPOSLENOSTI TIJEKOM
VELJAČE TE STANJE REGISTRIRANE NEZAPOSLENOSTI NA
KRAJU VELJAČE 2016. GODINE**

Zagreb, ožujak 2016.

1. MJESEČNE PROMJENE U EVIDENTIRANOJ NEZAPOSLENOSTI TIJEKOM VELJAČE 2016.

1.1. Izlasci iz evidencije nezaposlenih

Ukupno je tijekom veljače 2016. iz evidencije nezaposlenih izašla 25.231 osoba, što je 8,5 % više nego u veljači 2015. godine. Od toga su zaposlene 16.252 osobe, i to: 14.190 osoba (ili 87,3 %) na temelju zasnivanja radnoga odnosa i 2.062 osobe (ili 12,7 %) na temelju drugih poslovnih aktivnosti (stručno osposobljavanje za rad bez zasnivanja radnog odnosa, registriranje trgovačkoga društva ili obrta, ugovor o djelu, zapošljavanje prema posebnim propisima, itd.).



Evidentirano zapošljavanje na temelju radnoga odnosa najčešće se realiziralo u sljedećim djelatnostima:

- Prerađivačka industrija – 2.795 osoba ili 19,7 %
- Trgovina na veliko i malo – 2.583 osobe ili 18,2 %
- Djelatnosti pružanja smještaja te pripreme i usluživanja hrane – 1.913 osoba ili 13,5 %
- Građevinarstvo – 1.497 osoba ili 10,5 %
- Obrazovanje – 1.152 osobe ili 8,1 %

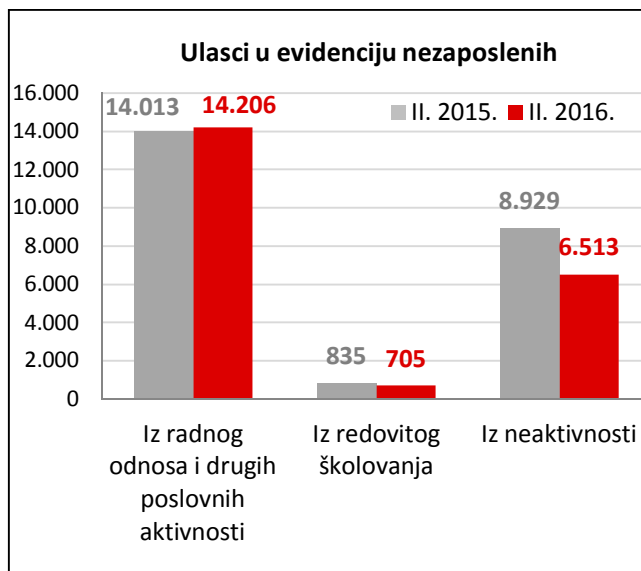
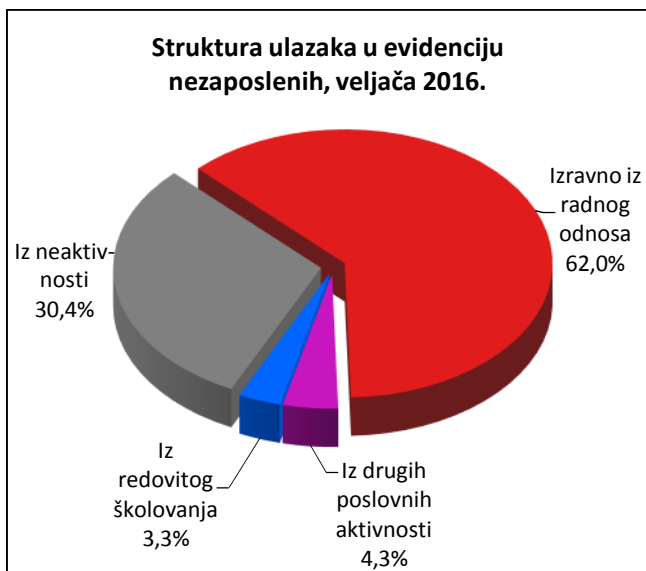
Gledano po županijama, u zapošljavanju su predvodili: Splitsko-dalmatinska županija (1.966 osoba ili 13,9 % od ukupnoga broja zaposlenih zasnivanjem radnog odnosa), Grad Zagreb (1.935 osoba ili 13,6 %), Osječko-baranjska (1.254 osobe ili 8,8 %), Primorsko-goranska (876 osoba ili 6,2 %) te Zagrebačka županija (840 osoba ili 5,9 %).

Istodobno je u veljači 2016. godine 8.979 osoba izašlo iz evidencije nezaposlenih zbog ostalih razloga sukladno Zakonu, npr. izlaska iz radne snage (umirovljenje, uključanje u redovito školovanje), nepridržavanja zakonskih odredbi (ne traže aktivno posao, neraspoloživi za rad), odjave s evidencije i dr.

1.2. Ulasci u evidenciju nezaposlenih

Ulasci u evidenciju nezaposlenih (tzv. novoprijavljene nezaposlene osobe) prema svome prethodnome statusu aktivnosti mogu biti: iz rada (radnoga odnosa ili drugih poslovnih aktivnosti), iz redovitoga školovanja te iz neaktivnosti (tj. oni koji nisu bili niti zaposleni niti su upravo završili školovanje).

Tijekom veljače 2016. u evidenciju nezaposlenih novoprijavljene su ukupno 21.424 osobe (9,9 % manje nego u veljači 2015. godine), i to: 13.288 osoba izravno iz radnoga odnosa (62,0 %), 918 osoba iz drugih poslovnih aktivnosti (4,3 %), 705 osoba iz redovitoga školovanja (3,3 %) te 6.513 osoba iz neaktivnosti (30,4 %).



S obzirom na djelatnost prethodnoga zaposlenja, izravno iz radnog odnosa najviše je osoba došlo iz sljedećih djelatnosti:

- Prerađivačka industrija – 2.440 osoba ili 18,4 %
- Trgovina na veliko i malo – 2.281 osoba ili 17,2 %
- Pružanje smještaja te priprema i usluživanje hrane – 2.180 osoba ili 16,4 %
- Građevinarstvo – 1.104 osobe ili 8,3 % te
- Obrazovanje – 790 osoba ili 5,9 %.

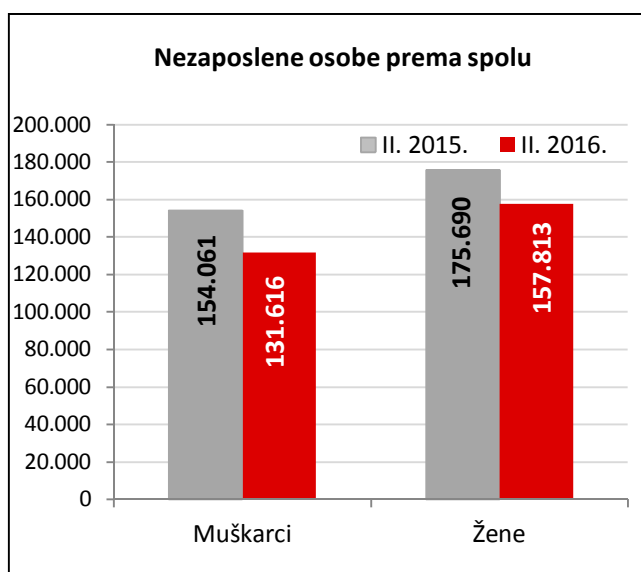
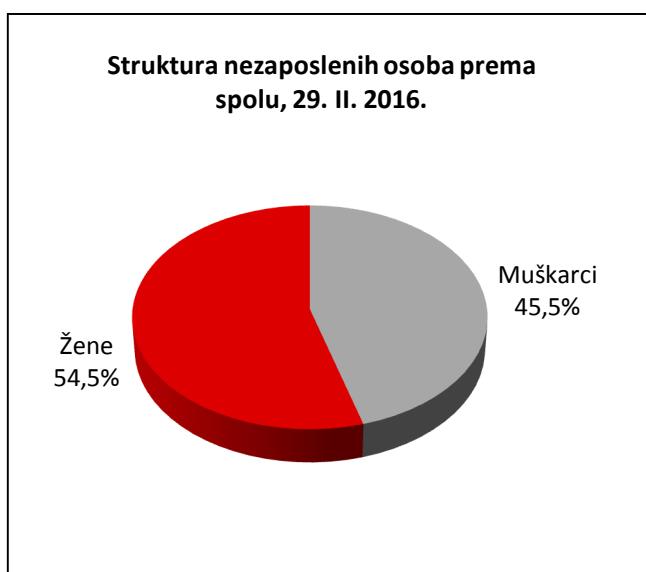
2. REGISTRIRANA NEZAPOSLENOST KRAJEM VELJAČE 2016. GODINE

Krajem veljače 2016. godine u evidenciji Hrvatskoga zavoda za zapošljavanje registrirano je 289.429 nezaposlenih osoba.

U odnosu na siječanj 2016. broj nezaposlenih smanjio se za 1,3 % ili 3.807 osoba, a u usporedbi s veljačom 2015. godine broj nezaposlenih manji je za 12,2 % ili 40.322 osobe.

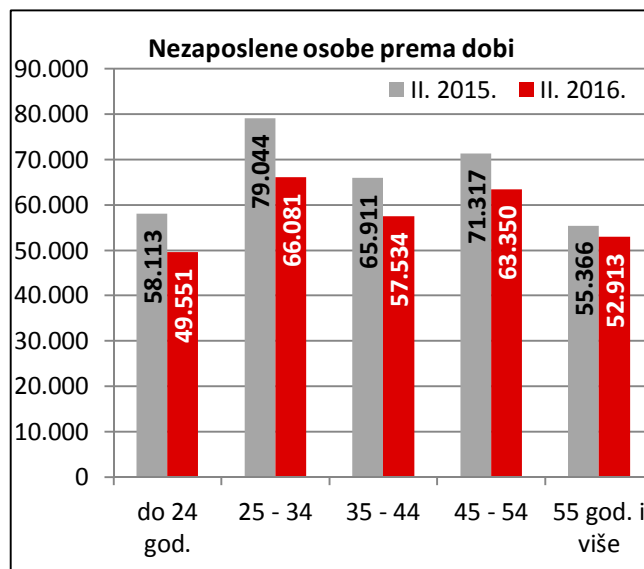
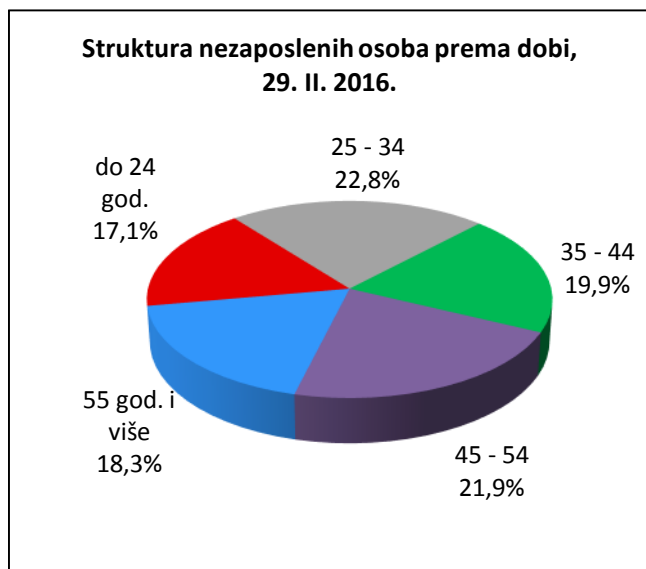
2.1. Nezaposleni prema spolu

U ukupnome broju nezaposlenih žene čine 54,5 % (157.813 osoba), a muškarci 45,5 % (131.616 osoba). U usporedbi s istim mjesecom prethodne godine, udio nezaposlenih žena je povećan, a muškaraca smanjen za 1,2 postotna boda.



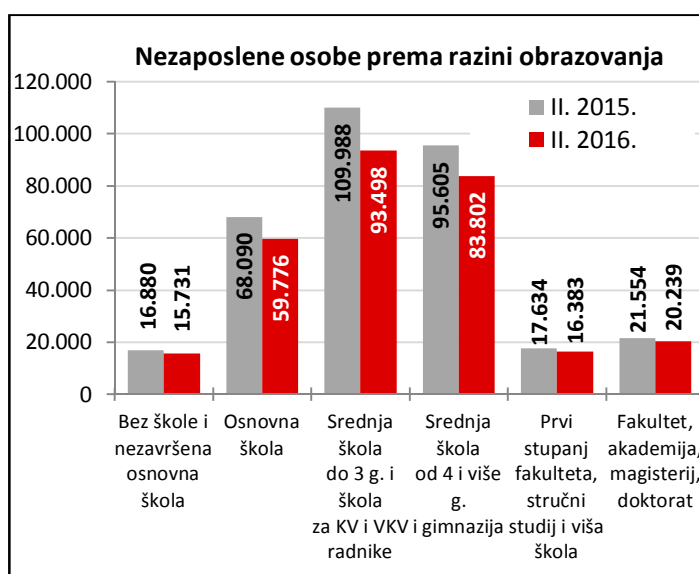
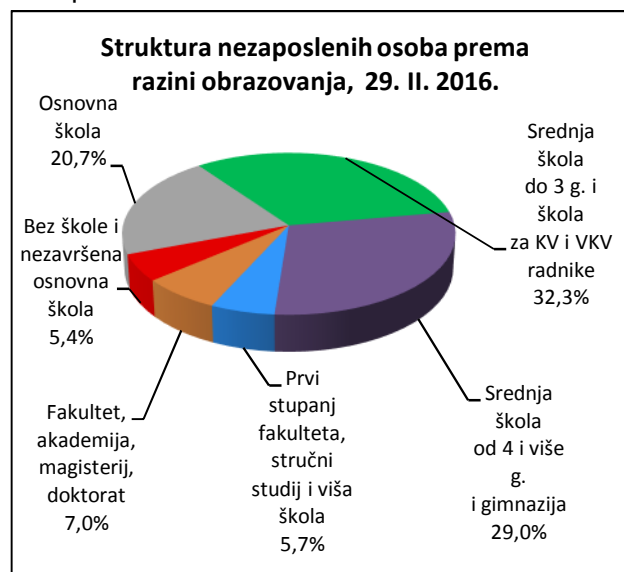
2.2. Nezaposleni prema dobi

S obzirom na dobnu strukturu, osobe od 15 do 24 godine čine 17,1 % nezaposlenih, od 25 do 34 godine 22,8 %, od 35 do 44 godine 19,9 %, od 45 do 54 godine 21,9 % te 55 i više godina 18,3 %.



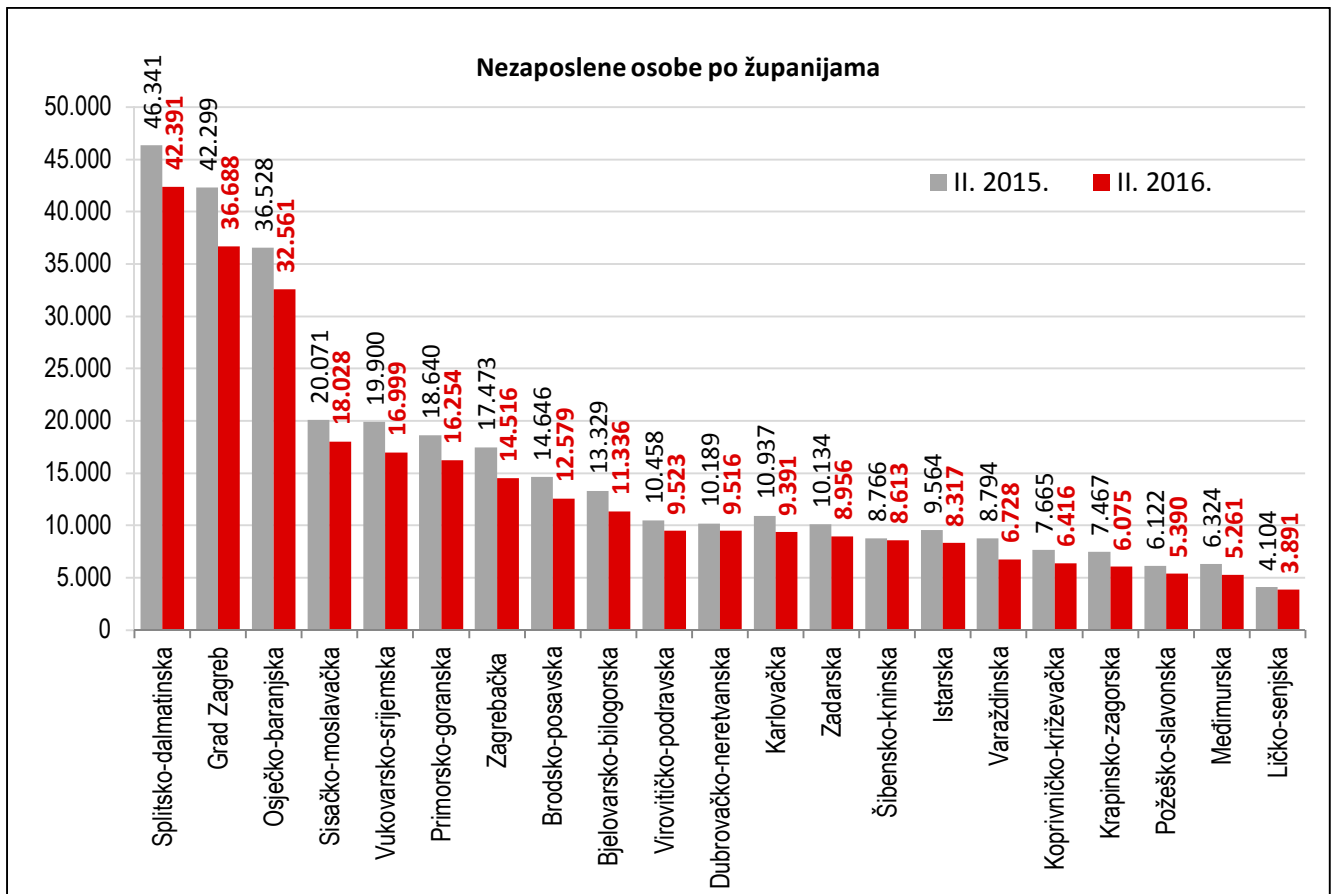
2.3. Nezaposleni prema razini obrazovanja

Osobe srednjoškolske razine obrazovanja čine većinu u strukturi nezaposlenih – 61,3 %. Osobe niže razine obrazovanja čine 26,1 %, a osobe više i visoke obrazovne razine 12,7 % od ukupnoga broja nezaposlenih.



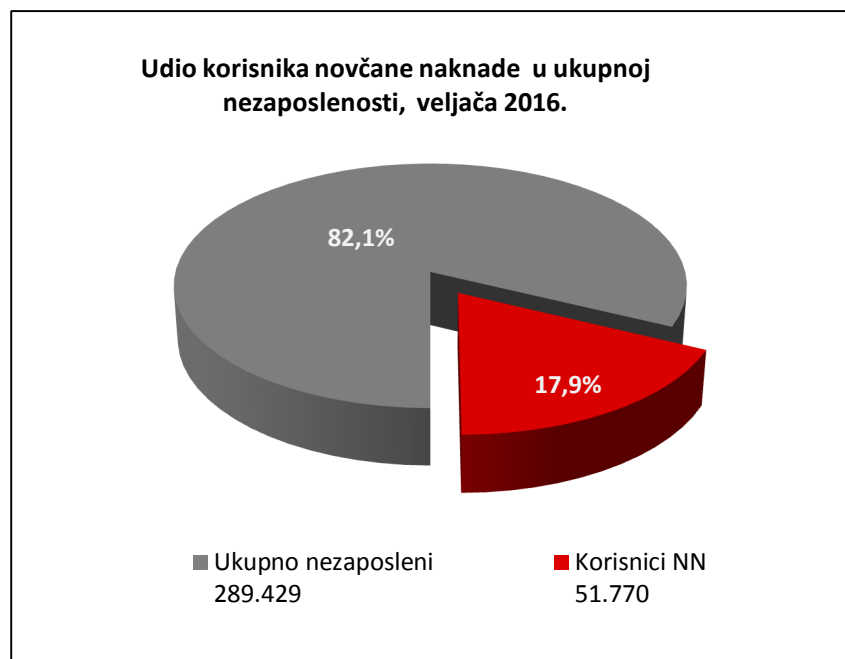
2.4. Nezaposleni po županijama

Najveći apsolutni broj registriranih nezaposlenih osoba je u Splitsko-dalmatinskoj županiji (42.391 ili 14,6 % od ukupnoga broja u Hrvatskoj), Gradu Zagrebu (36.688 ili 12,7 %) i Osječko-baranjskoj županiji (32.561 ili 11,3 %), a najmanji u Ličko-senjskoj županiji (3.891 ili 1,3 %).



2.5. Korisnici novčane naknade za vrijeme nezaposlenosti

U veljači 2016. godine 51.770 osoba ili 17,9 % od ukupnoga broja nezaposlenih koristilo je novčanu naknadu. Broj korisnika novčane naknade smanjio se u usporedbi s istim mjesecom 2015. godine za 16,2 % (10.029 osoba).



3. AKTIVNA POLITIKA ZAPOŠLJAVANJA

U programe aktivne politike zapošljavanja u prva dva mjeseca 2016. godine **novouključena je 761 osoba**, i to 262 muškarca (34,4 %) i 499 žena (65,6 %). Novouključene osobe obuhvaćene su sljedećim mjerama: *Obrazovanje* 516 osoba (67,8 %), i to *Stručno osposobljavanje za rad bez zasnivanja radnog odnosa* 406 osoba te *Obrazovanje nezaposlenih* 110 osoba; *Potpore za zapošljavanje* 27 osoba (3,5 %), *Javni radovi* 40 osoba (5,3 %), *Potpore za samozapošljavanje* 76 osoba (10,0 %) te *Potpore za očuvanje radnih mjesta* 102 osobe (13,4 %).

Na kraju veljače 2016. godine u programima aktivne politike zapošljavanja bilo je **28.466 aktivnih korisnika**, obuhvaćenih sljedećim mjerama: *Obrazovanje* 17.563 osobe (61,7 %), od čega *Stručno osposobljavanje za rad bez zasnivanja radnog odnosa* 16.666 osoba, *Obrazovanje nezaposlenih* 494 osobe te *Potpore za usavršavanje* 403 osobe; *Potpore za zapošljavanje* 5.837 osoba (20,5 %), *Javni radovi* 1.394 osobe (4,9 %), *Potpore za samozapošljavanje* 2.567 osoba (9,0 %) te *Potpore za očuvanje radnih mjesta* 1.105 osoba (3,9 %).

U programima aktivne politike zapošljavanja na početku 2016. godine aktivna je bila 33.021 osoba koja je nastavila s korištenjem mjera. Uz 761 novouključenu osobu, mjere aktivne politike zapošljavanja u 2016. godini **koristile su ukupno 33.782 osobe**, po sljedećim mjerama:

- *Obrazovanje* 20.325 osoba (60,2 %), od čega:
 - *Stručno osposobljavanje za rad bez zasnivanja radnog odnosa* 18.713 osoba
 - *Obrazovanje nezaposlenih* 1.205 osoba
 - *Potpore za usavršavanje* 407 osoba
- *Potpore za zapošljavanje* 6.367 osoba (18,8 %)
- *Javni radovi* 3.257 osoba (9,6 %)
- *Potpore za samozapošljavanje* 2.723 osobe (8,1 %)
- *Potpore za očuvanje radnih mjesta* 1.110 osoba (3,3 %).

Vrsta mjere	Aktivni korisnici početkom 2016.	Novouključeni u 2016.	Ukupni korisnici tijekom 2016. godine (do 29.II.)
	33 021	761	33 782
Obrazovanje	19 809	516	20 325
- Obrazovanje nezaposlenih	1 095	110	1 205
- Potpore za usavršavanje	407	0	407
- Stručno osposobljavanje za rad bez zasnivanja radnog odnosa	18 307	406	18 713
Potpore za zapošljavanje	6 340	27	6 367
Javni radovi	3 217	40	3 257
Potpore za samozapošljavanje	2 647	76	2 723
Potpore za očuvanje radnih mjesta	1 008	102	1 110