



HRVATSKI ZAVOD ZA ZAPOSŁJAVANJE

PRIOPĆENJE ZA JAVNOST

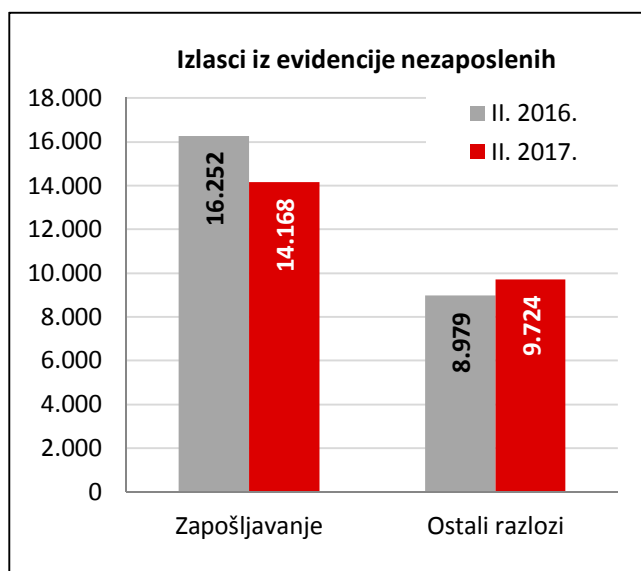
**PROMJENE U EVIDENTIRANOJ NEZAPOSLENOSTI TIJEKOM
VELJAČE TE STANJE REGISTRIRANE NEZAPOSLENOSTI NA
KRAJU VELJAČE 2017. GODINE**

Zagreb, ožujak 2017.

1. MJESEČNE PROMJENE U EVIDENTIRANOJ NEZAPOSLENOSTI TIJEKOM VELJAČE 2017.

1.1. Izlasci iz evidencije nezaposlenih

Ukupno su tijekom veljače 2017. iz evidencije nezaposlenih izašle 23.892 osobe, što je 5,3 % manje nego u veljači 2016. godine. Od toga je zaposleno 14.168 osoba, i to: 12.727 osoba (ili 89,8 %) na temelju zasnivanja radnoga odnosa i 1.441 osoba (ili 10,2 %) na temelju drugih poslovnih aktivnosti (stručno osposobljavanje za rad bez zasnivanja radnog odnosa, ostvarivanje mjesečnog primitka odnosno dohotka od druge samostalne djelatnosti većega od prosječno isplaćene novčane naknade u prethodnoj kalendarskoj godini, registriranje trgovačkog društva, obrta, prijava na poljoprivredno osiguranje, zapošljavanje prema posebnim propisima, i dr.).



Evidentirano zapošljavanje na temelju radnoga odnosa najčešće se realiziralo u sljedećim djelatnostima:

- Prerađivačka industrija – 2.706 osoba ili 21,3 %
- Trgovina na veliko i malo – 1.821 osoba ili 14,3 %
- Djelatnosti pružanja smještaja te pripreme i usluživanja hrane – 1.790 osoba ili 14,1 %
- Građevinarstvo – 1.223 osobe ili 9,6 %
- Obrazovanje – 1.077 osoba ili 8,5 %.

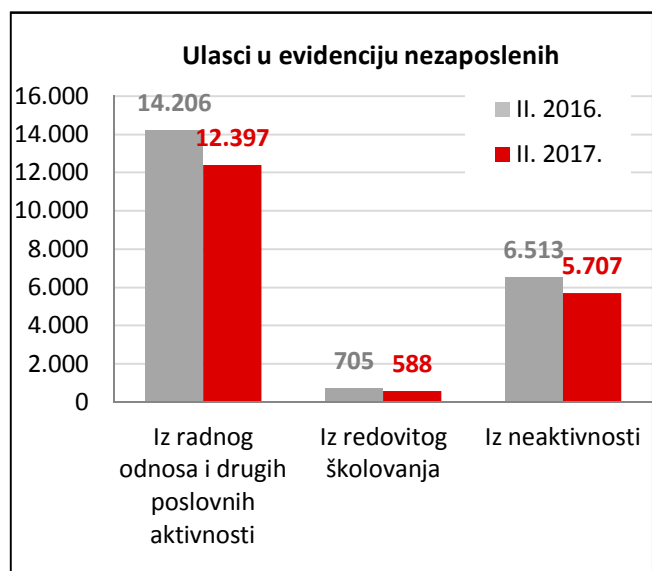
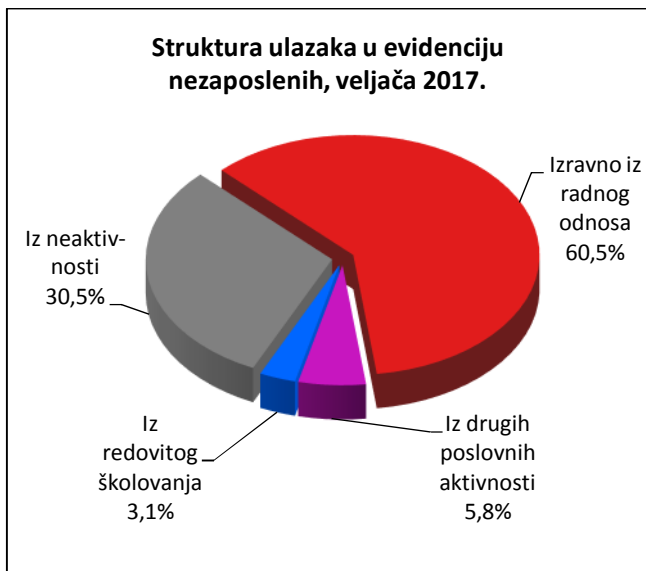
Gledano po županijama, u zapošljavanju su predvodili: Splitsko-dalmatinska (1.691 osoba ili 13,3 % od ukupnoga broja zaposlenih zasnivanjem radnog odnosa), Grad Zagreb (1.651 osoba ili 13,0 %), Osječko-baranjska (1.143 osobe ili 9,0 %) te Primorsko-goranska županija (832 osobe ili 6,5 %).

Istodobno su u veljači 2017. godine 9.724 osobe izašle iz evidencije nezaposlenih zbog ostalih razloga sukladno Zakonu, npr. izlaska iz radne snage (umirovljenje, uključanje u redovito školovanje), nepridržavanja zakonskih odredbi (ne traže aktivno posao, neraspoloživi za rad), odjave s evidencije i dr.

1.2. Ulasci u evidenciju nezaposlenih

Ulasci u evidenciju nezaposlenih (tzv. novoprijavljene nezaposlene osobe) prema svome prethodnome statusu aktivnosti mogu biti: iz rada (radnoga odnosa ili drugih poslovnih aktivnosti), iz redovitoga školovanja te iz neaktivnosti (tj. oni koji nisu bili niti zaposleni niti su upravo završili školovanje).

Tijekom veljače 2017. u evidenciju nezaposlenih novoprijavljene su ukupno 18.692 osobe (12,8 % manje nego u veljači 2016. godine), i to: 11.304 osobe izravno iz radnoga odnosa (60,5 %), 1.093 osobe iz drugih poslovnih aktivnosti (5,8 %), 588 osoba iz redovitoga školovanja (3,1 %) te 5.707 osoba iz neaktivnosti (30,5 %).



S obzirom na djelatnost prethodnoga zaposlenja, izravno iz radnog odnosa najviše je osoba došlo iz sljedećih djelatnosti:

- Djelatnosti pružanja smještaja te priprema i usluživanje hrane – 2.096 osoba ili 18,5 %
- Trgovina na veliko i malo – 1.940 osoba ili 17,2 %
- Prerađivačka industrija – 1.760 osoba ili 15,6 %
- Građevinarstvo – 896 osoba ili 7,9 %
- Obrazovanje – 832 osobe ili 7,4 %.

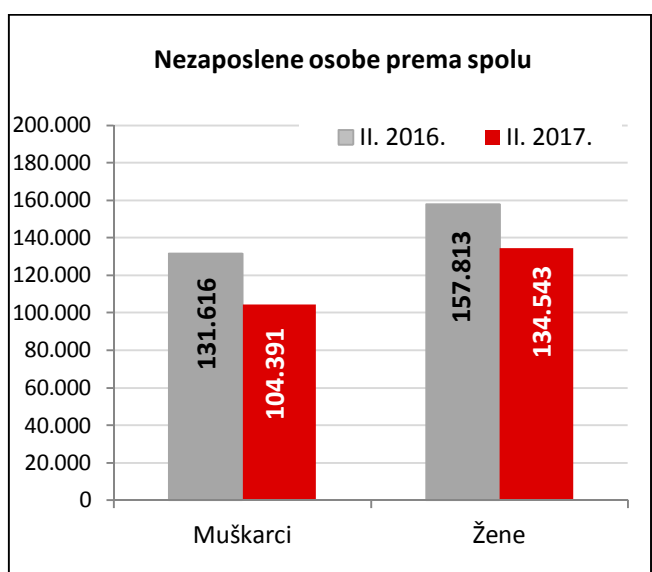
2. REGISTRIRANA NEZAPOSLENOST KRAJEM VELJAČE 2017. GODINE

Krajem veljače 2017. godine u evidenciji Hrvatskoga zavoda za zapošljavanje registrirane su 238.934 nezaposlene osobe.

U odnosu na siječanj 2017. broj nezaposlenih smanjio se za 2,1 % ili 5.200 osoba, a u usporedbi s veljačom 2016. godine broj nezaposlenih manji je za 17,4 % ili 50.495 osoba.

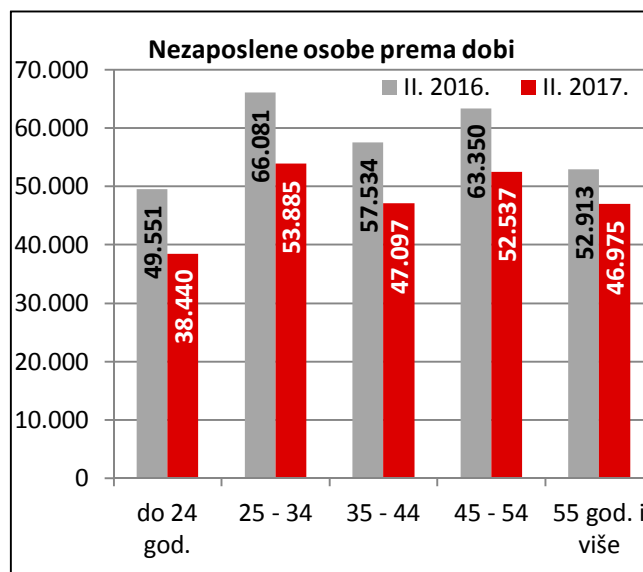
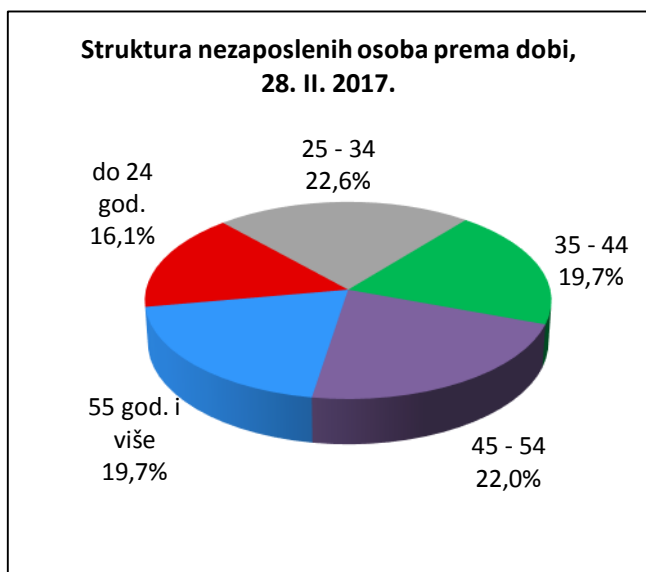
2.1. Nezaposleni prema spolu

U ukupnome broju nezaposlenih žene čine 56,3 % (134.543 osobe), a muškarci 43,7 % (104.391 osoba). U usporedbi s istim mjesecom prethodne godine, udio nezaposlenih žena je povećan, a muškaraca smanjen za 1,8 postotnih bodova.



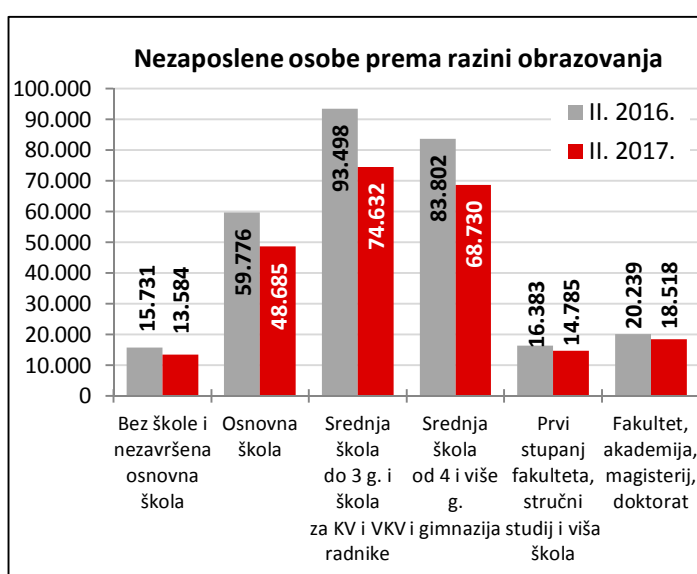
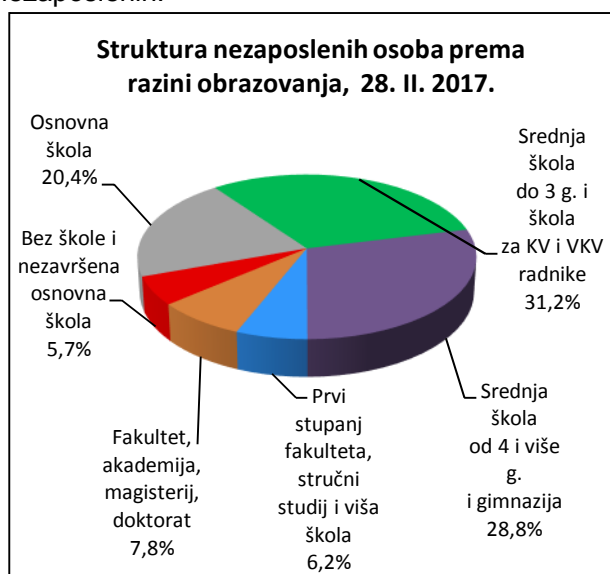
2.2. Nezaposleni prema dobi

S obzirom na dobnu strukturu, osobe od 15 do 24 godine čine 16,1 % nezaposlenih, od 25 do 34 godine 22,6 %, od 35 do 44 godine 19,7 %, od 45 do 54 godine 22,0 % te 55 i više godina 19,7%.



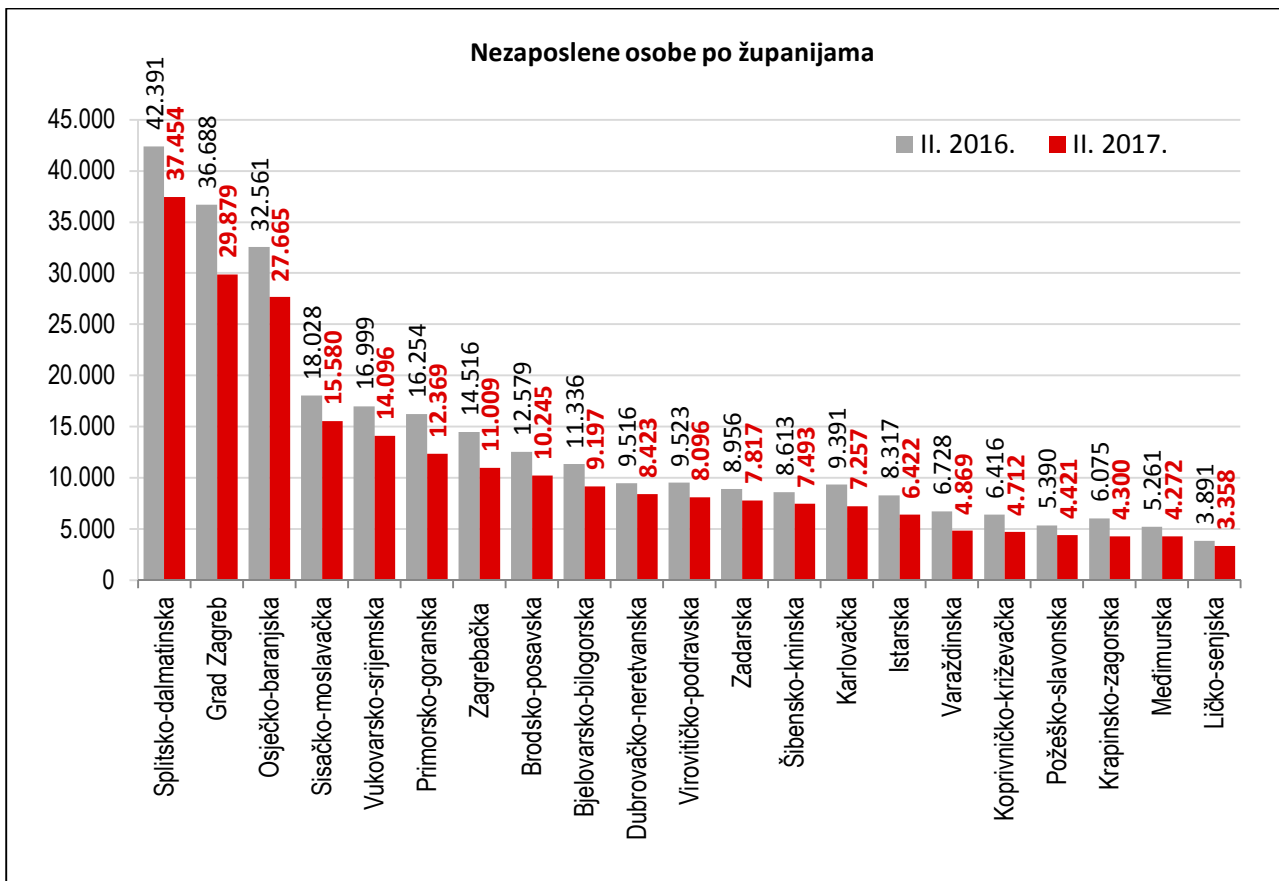
2.3. Nezaposleni prema razini obrazovanja

Osobe srednjoškolske razine obrazovanja čine većinu u strukturi nezaposlenih – 60,0 %. Osobe niže razine obrazovanja čine 26,1 %, a osobe više i visoke obrazovne razine 13,9 % od ukupnoga broja nezaposlenih.



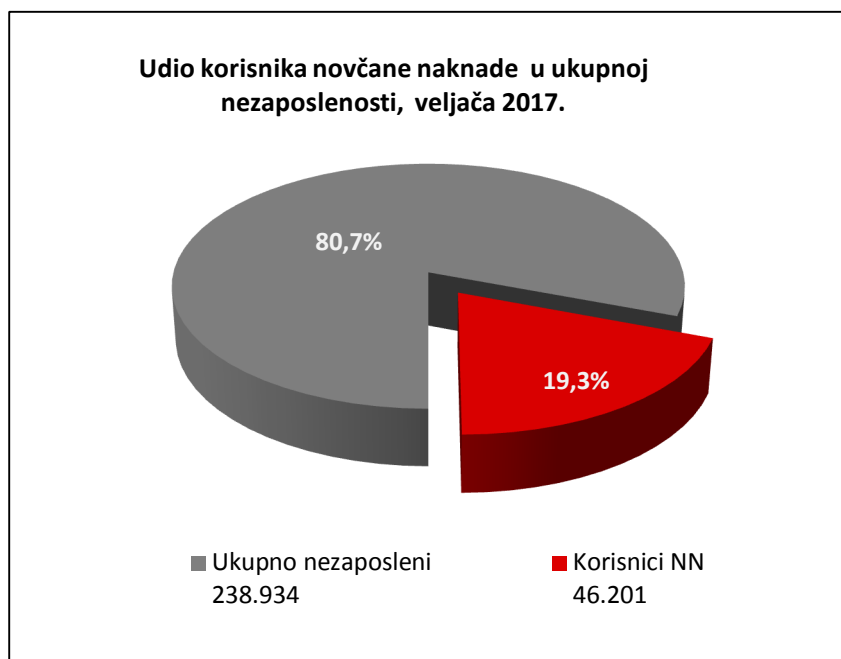
2.4. Nezaposleni po županijama

Najveći apsolutni broj registriranih nezaposlenih osoba je u Splitsko-dalmatinskoj županiji (37.454 ili 15,7 % od ukupnoga broja u Hrvatskoj), Gradu Zagrebu (29.879 ili 12,5 %) i Osječko-baranjskoj županiji (27.665 ili 11,6 %), a najmanji u Ličko-senjskoj županiji (3.358 ili 1,4 %).



2.5. Korisnici novčane naknade za vrijeme nezaposlenosti

U veljači 2017. godine 46.201 osoba ili 19,3 % od ukupnoga broja nezaposlenih koristilo je novčanu naknadu. Broj korisnika novčane naknade smanjio se u usporedbi s istim mjesecom 2016. godine za 10,8 % (5.569 osoba).



3. AKTIVNA POLITIKA ZAPOŠLJAVANJA

U programe aktivne politike zapošljavanja tijekom prva dva mjeseca 2017. godine **novouključeno je 1.279 osoba**, i to 452 muškarca (35,3 %) i 827 žena (64,7 %). Novouključene osobe obuhvaćene su sljedećim mjerama: *Obrazovanje* 1.000 osoba (78,2 %), i to *Stručno osposobljavanje za rad bez zasnivanja radnog odnosa* 992 osobe te *Obrazovanje nezaposlenih* 8 osoba; *Potpore za zapošljavanje* 71 osoba (5,6 %), *Javni radovi* 19 osoba (1,5 %), *Potpore za samozapošljavanje* 139 osoba (10,9 %) te *Potpore za očuvanje radnih mjesta* 50 osoba (3,9 %).

Na kraju veljače 2017. godine u programima aktivne politike zapošljavanja bilo je **23.938 aktivnih korisnika**, obuhvaćenih sljedećim mjerama: *Obrazovanje* 14.742 osobe (61,6 %), od čega *Stručno osposobljavanje za rad bez zasnivanja radnog odnosa* 14.371 osoba, *Obrazovanje nezaposlenih* 311 osoba te *Potpore za usavršavanje* 60 osoba; *Potpore za zapošljavanje* 5.147 osoba (21,5 %), *Javni radovi* 414 osoba (1,7 %), *Potpore za samozapošljavanje* 2.182 osobe (9,1 %) te *Potpore za očuvanje radnih mjesta* 1.453 osobe (6,1 %).

U programima aktivne politike zapošljavanja na početku 2017. godine aktivno je bilo 26.890 osoba koje su nastavile s korištenjem mjera. Uz 1.279 novouključenih osoba, mjere aktivne politike zapošljavanja u veljači 2017. godine **koristilo je ukupno 28.169 osoba**, po sljedećim mjerama:

- *Obrazovanje* 17.893 osobe (63,5 %), od čega:
 - *Stručno osposobljavanje za rad bez zasnivanja radnog odnosa* 16.694 osobe
 - *Obrazovanje nezaposlenih* 1.137 osoba
 - *Potpore za usavršavanje* 62 osobe
- *Potpore za zapošljavanje* 5.597 osoba (19,9 %)
- *Javni radovi* 836 osoba (3,0 %)
- *Potpore za samozapošljavanje* 2.380 osoba (8,4 %)
- *Potpore za očuvanje radnih mjesta* 1.463 osobe (5,2 %).

Vrsta mjere	Aktivni korisnici početkom 2017.	Novouključeni u 2017.	Ukupni korisnici tijekom 2017. godine (do 28. II.)
	26 890	1 279	28 169
Obrazovanje	16 893	1 000	17 893
- Obrazovanje nezaposlenih	1 129	8	1 137
- Potpore za usavršavanje	62	0	62
- Stručno osposobljavanje za rad bez zasnivanja radnog odnosa	15 702	992	16 694
Potpore za zapošljavanje	5 526	71	5 597
Javni radovi	817	19	836
Potpore za samozapošljavanje	2 241	139	2 380
Potpore za očuvanje radnih mjesta	1 413	50	1 463