



HRVATSKI ZAVOD ZA ZAPOSŁJAVANJE

PRIOPĆENJE ZA JAVNOST

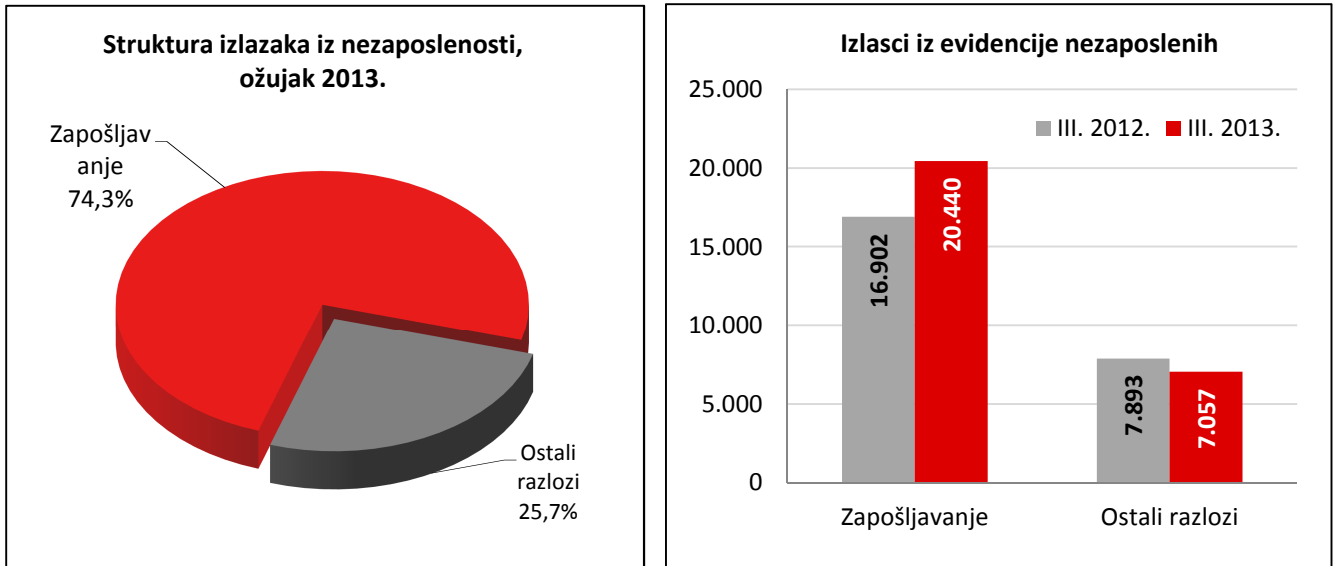
**REGISTRIRANA NEZAPOSLENOST TE MJESEČNE PROMJENE
U EVIDENTIRANOJ NEZAPOSLENOSTI (IZLASCI I ULASCI)
TIJEKOM OŽUJKA 2013.**

Zagreb, travanj 2013.

1. MJESEČNE PROMJENE U EVIDENTIRANOJ NEZAPOSLENOSTI TIJEKOM OŽUJKA 2013.

1.1. Izlasci iz evidencije nezaposlenih

Ukupno je tijekom ožujka 2013. iz evidencije nezaposlenih izašlo 27.497 osoba. Od toga je zaposleno 20.440 osoba (20,9 % više nego u ožujku 2012. godine), i to: 18.080 osoba (88,5 %) na temelju zasnivanja radnoga odnosa i 2.360 osoba (11,5 %) na temelju drugih poslovnih aktivnosti (stručno osposobljavanje za rad bez zasnivanja radnog odnosa, registriranje trgovačkoga društva ili obrta, ugovor o djelu, zapošljavanje prema posebnim propisima, itd.).



Evidentirano zapošljavanje na temelju radnoga odnosa najčešće se realiziralo u sljedećim djelatnostima:

- Pružanje smještaja, priprema i usluživanje hrane – 3.443 osobe ili 19,0 %
- Prerađivačka industrija - 3.013 osoba ili 16,7 %
- Trgovina na veliko i malo - 2.404 osobe ili 13,3 %
- Građevinarstvo – 1.815 osoba ili 10,0 % te
- Obrazovanje – 1.121 osoba ili 6,2 %.

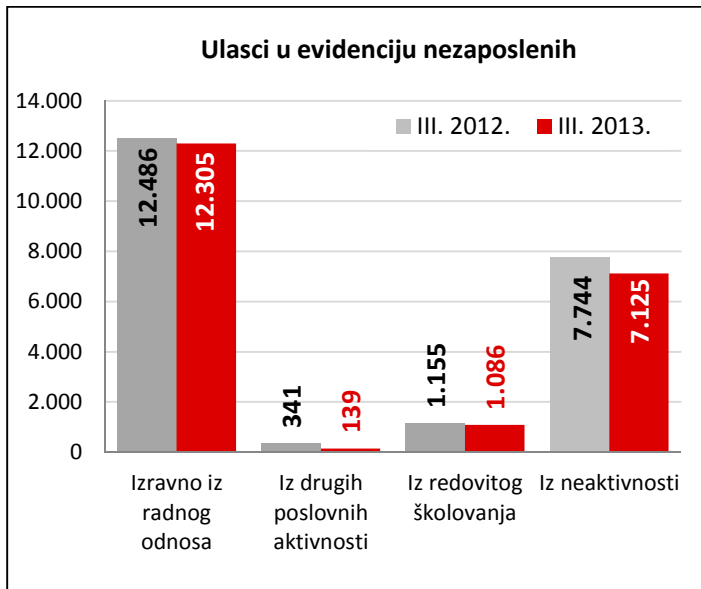
Gledano po županijama, u zapošljavanju su predvodili: Splitsko-dalmatinska (1.875 osoba ili 10,4 % od ukupnoga broja zaposlenih zasnivanjem radnog odnosa), Grad Zagreb (1.830 osoba ili 10,1 %), Osječko-baranjska (1.748 osoba ili 9,7 %), Istarska (1.605 osoba ili 8,9 %) i Primorsko-goranska županija (1.240 osoba ili 6,9 %).

Istodobno je u ožujku 2013. godine 7.057 osoba izašlo iz evidencije nezaposlenih zbog ostalih razloga sukladno Zakonu, npr. neredovitoga javljanja, nepridržavanja zakonskih odredbi, umirovljenja, uključanja u redovito školovanje i dr.

1.2. Ulasci u evidenciju nezaposlenih

Ulasci u evidenciju nezaposlenih (tzv. novoprijavljene nezaposlene osobe) prema svome prethodnome statusu aktivnosti mogu biti: iz rada (radnoga odnosa ili drugih poslovnih aktivnosti), iz redovitoga školovanja te iz neaktivnosti (tj. oni koji nisu bili niti zaposleni niti su upravo završili školovanje).

Tijekom ožujka 2013. u evidenciju nezaposlenih novoprijavljeno je ukupno 20.655 osoba (4,9 % manje nego u ožujku 2012. godine), i to: 12.305 osoba izravno iz radnoga odnosa (59,6 %), 139 osoba iz drugih poslovnih aktivnosti (0,7 %), 1.086 osoba iz redovitoga školovanja (5,3 %) te 7.125 osoba iz neaktivnosti (34,5 %).



S obzirom na djelatnost prethodnoga zaposlenja, izravno iz radnog odnosa najviše je osoba došlo iz sljedećih djelatnosti:

- Prerađivačka industrija - 2.726 osoba ili 22,2 %
- Trgovina na veliko i malo - 2.363 osobe ili 19,2 %
- Građevinarstvo - 1.452 osobe ili 11,8 %
- Pružanje smještaja, priprema i usluživanje hrane - 1.190 osoba ili 9,7 % te
- Obrazovanje – 1.066 osoba ili 8,7 %.

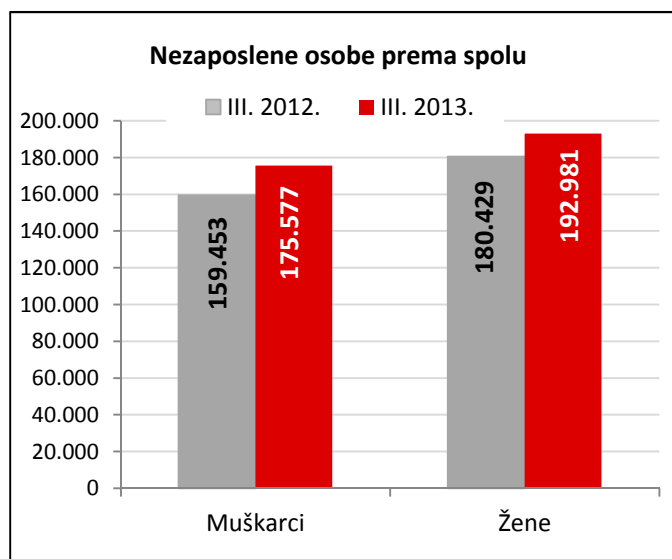
2. REGISTRIRANA NEZAPOSLENOST KRAJEM OŽUJKA 2013. GODINE

Krajem ožujka 2013. godine u evidenciji Hrvatskoga zavoda za zapošljavanje registrirano je 368.558 nezaposlenih osoba.

U usporedbi s veljačom 2013. broj nezaposlenih smanjio se za 1,8 % ili 6.842 osobe, a u odnosu na ožujak 2012. godine broj nezaposlenih veći je za 8,4 % ili 28.676 osoba.

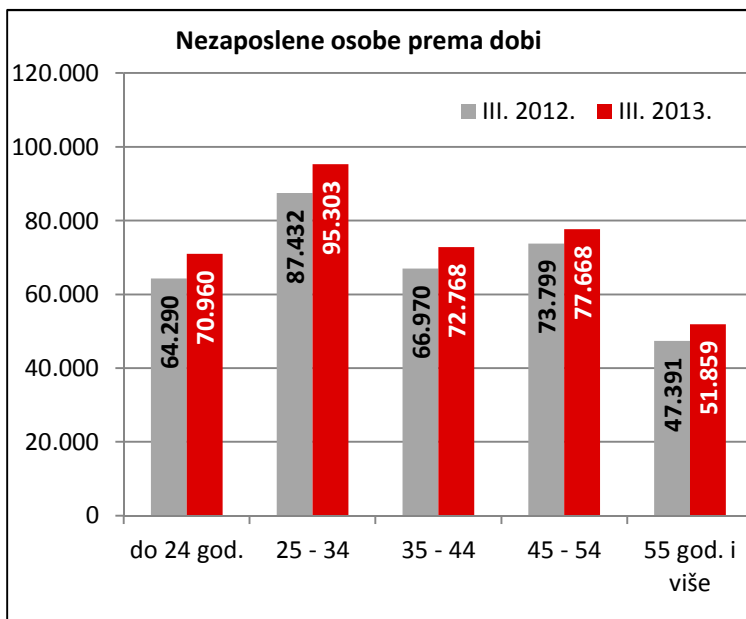
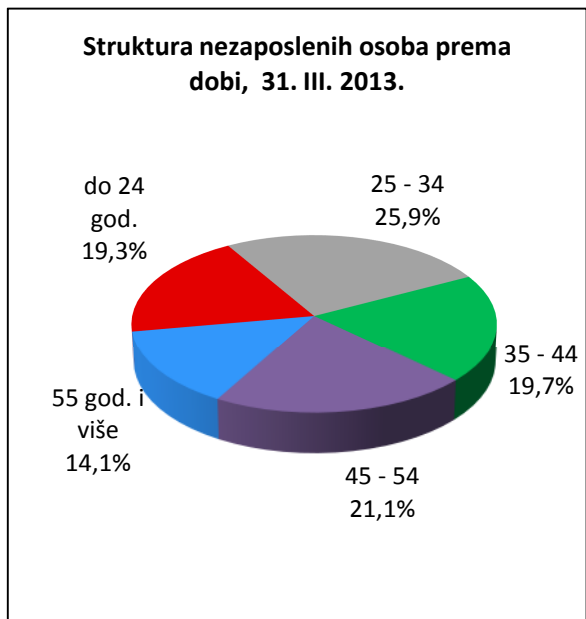
2.1. Nezaposleni prema spolu

U ukupnome broju nezaposlenih žene čine 52,4 % (192.981 osoba), a muškarci 47,6 % (175.577 osoba). U usporedbi s istim mjesecom prethodne godine, udio nezaposlenih žena je smanjen, a muškaraca povećan za 0,7 postotnih bodova.



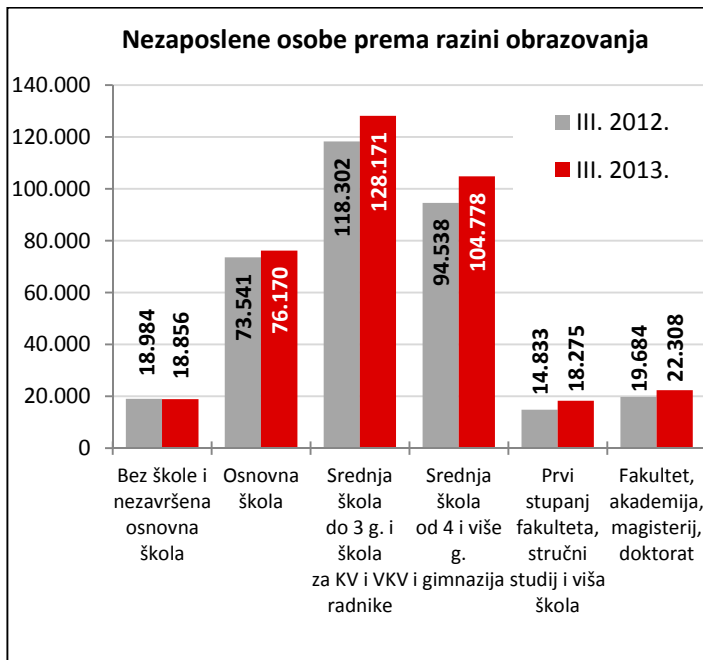
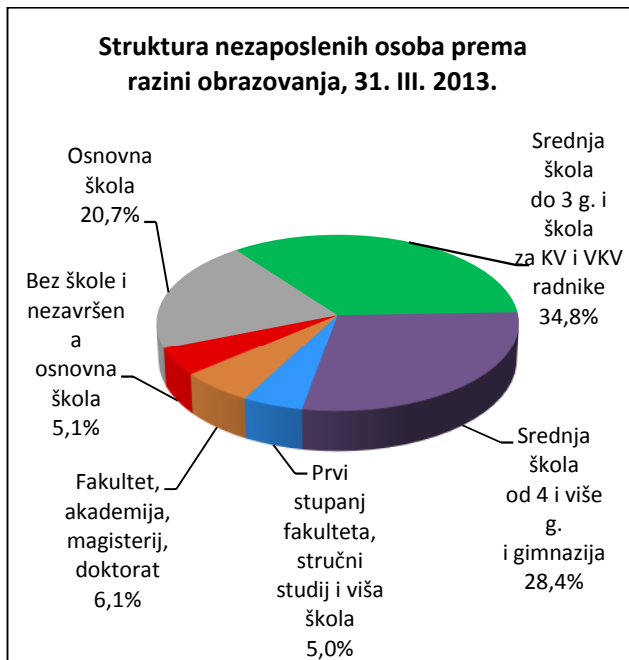
2.2. Nezaposleni prema dobi

S obzirom na dobnu strukturu, osobe od 15 do 24 godine čine 19,3 % nezaposlenih, od 25 do 34 godine 25,9 %, od 35 do 44 godine 19,7 %, od 45 do 54 godine 21,1 % te iznad 55 godina 14,1 %.



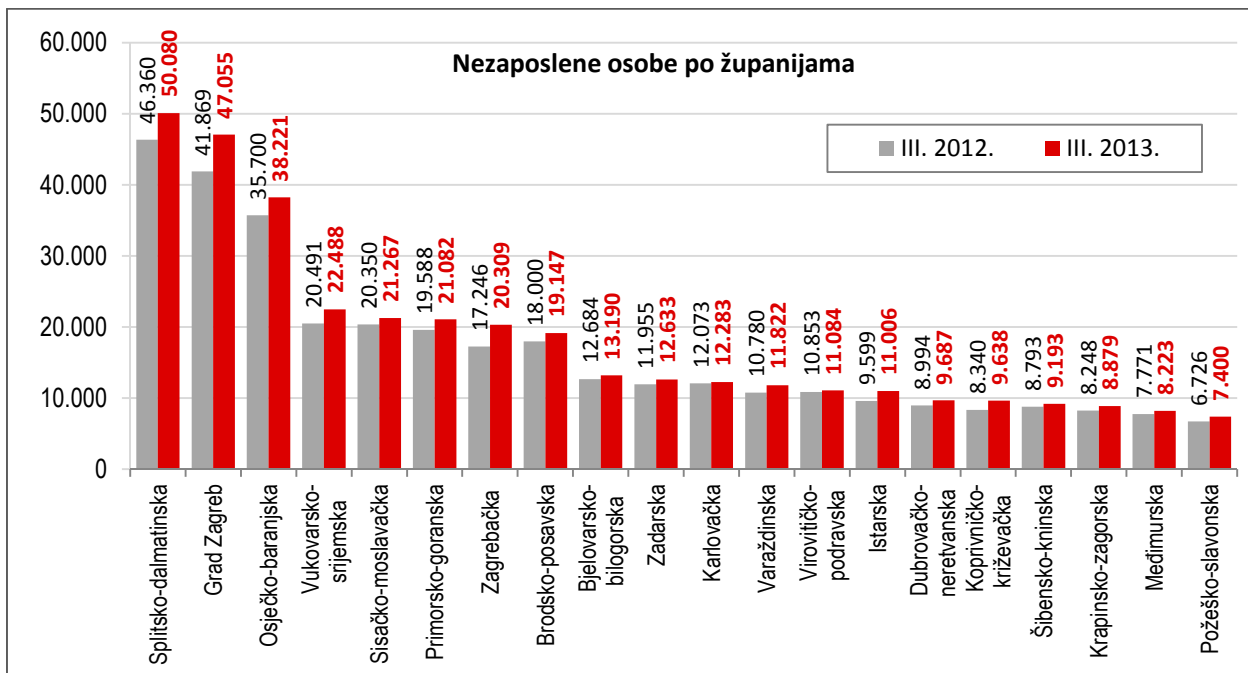
2.3. Nezaposleni prema razini obrazovanja

Osobe srednjoškolske razine obrazovanja čine većinu u strukturi nezaposlenih – 63,2 % (34,8 % s trogodišnjom te 28,4 % s četverogodišnjom srednjom školom). Osobe niže razine obrazovanja čine 25,8 %, a osobe više i visoke obrazovne razine 11,0 % od ukupnoga broja nezaposlenih.



2.4. Regionalna struktura nezaposlenih

Najveći apsolutni broj registriranih nezaposlenih osoba je u Splitsko-dalmatinskoj županiji (50.080 ili 13,6 % od ukupnoga broja u Hrvatskoj), Gradu Zagrebu (47.055 ili 12,8 %) i Osječko-baranjskoj županiji (38.221 ili 10,4 %), a najmanji u Ličko-senjskoj županiji (3.871 ili 1,1 %).



U usporedbi s istim mjesecom 2012. godine, evidentirana je nezaposlenost povećana u svim županijama, a najviše u Zagrebačkoj (za 17,8 %), Koprivničko-križevačkoj (za 15,6 %), Istarskoj (za 14,7 %), Gradu Zagrebu (za 12,4 %) i Ličko-senjskoj županiji (za 11,8 %).

2.5. Korisnici novčane naknade za vrijeme nezaposlenosti

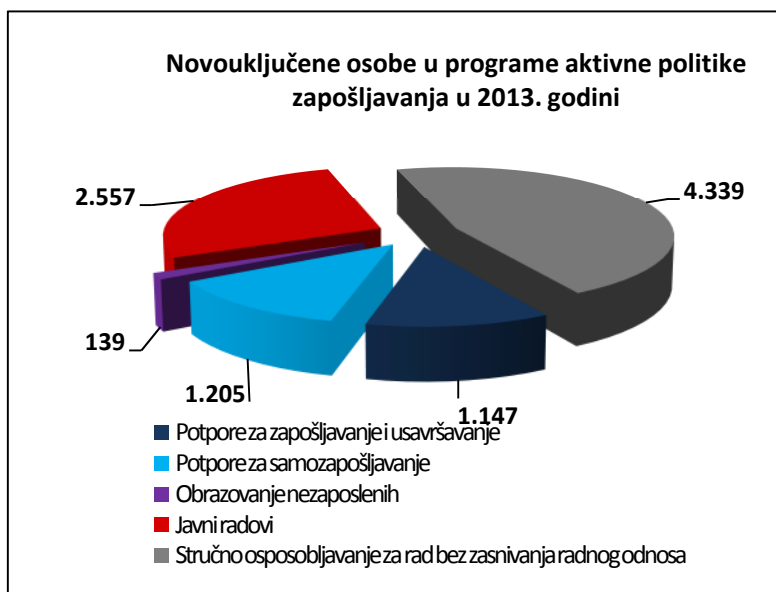
U ožujku 2013. godine 81.117 nezaposlenih osoba ili 22,0 % od ukupnoga broja nezaposlenih koristilo je novčanu naknadu. Broj korisnika novčane naknade povećao se u usporedbi s ožujkom 2012. godine za 2,3 % (1.839 osoba).



3. AKTIVNA POLITIKA ZAPOŠLJAVANJA

U programe aktivne politike zapošljavanja tijekom 2013. godine novouključeno je 9.387 nezaposlenih osoba, i to 3.774 muškarca (40,2 %) i 5.613 žena (59,8 %). Od toga je Nacionalnim planom za poticanje zapošljavanja obuhvaćeno 9.225 osoba, Nacionalnim programom za Rome 153 osobe te programima poticanja zapošljavanja financiranim iz drugih izvora 9 osoba.

Novouključene osobe obuhvaćene su sljedećim mjerama: stručno osposobljavanje za rad bez zasnivanja radnog odnosa 4.339 osoba (46,2 %), javni radovi 2.557 osoba (27,2 %), potpore za samozapošljavanje 1.205 osoba (12,8 %), potpore za zapošljavanje i usavršavanje 1.147 osoba (12,2 %) te obrazovanje nezaposlenih 139 osoba (1,5 %)



Na kraju ožujka 2013. godine u programima aktivne politike zapošljavanja bilo je 17.780 aktivnih korisnika, obuhvaćenih sljedećim mjerama: stručno osposobljavanje za rad bez zasnivanja radnoga odnosa 8.918 osoba (50,2 %), potpore za zapošljavanje i usavršavanje 4.115 osoba (23,1 %), javni radovi 2.552 osobe (14,4 %), potpore za samozapošljavanje 2.014 osoba (11,3 %) te obrazovanje nezaposlenih 181 osoba (1,0 %).

U programima aktivne politike zapošljavanja na početku 2013. godine aktivno je bilo 10.829 osoba koje su nastavile s korištenjem mjera i tijekom godine. Uz 9.387 novouključenih osoba u 2013. godini mjere aktivne politike zapošljavanja koristilo je ukupno 20.216 osoba, po sljedećim mjerama:

- stručno osposobljavanje za rad bez zasnivanja radnoga odnosa 9.215 osoba (45,6 %)
- potpore za zapošljavanje i usavršavanje 4.320 osoba (21,4 %)
- javni radovi 4.142 osobe (20,5 %)
- potpore za samozapošljavanje 2.036 osoba (10,1 %) te
- obrazovanje nezaposlenih 503 osobe (2,5 %).

Mjera	Aktivni korisnici početkom 2013.	Novouključeni u 2013.	Ukupni korisnici tijekom 2013. (do 31.III.)
UKUPNO	10.829	9.387	20.216
Potpore za zapošljavanje i usavršavanje	3.173	1.147	4.320
Potpore za samozapošljavanje	831	1.205	2.036
Obrazovanje nezaposlenih	364	139	503
Javni radovi	1.585	2.557	4.142
Stručno osposobljavanje za rad bez zasnivanja radnog odnosa	4.876	4.339	9.215