



HRVATSKI ZAVOD ZA ZAPOSŁJAVANJE

PRIOPĆENJE ZA JAVNOST

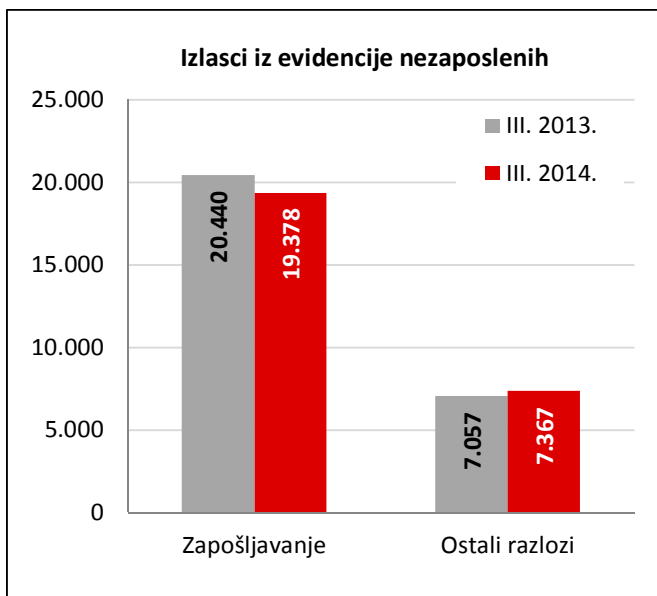
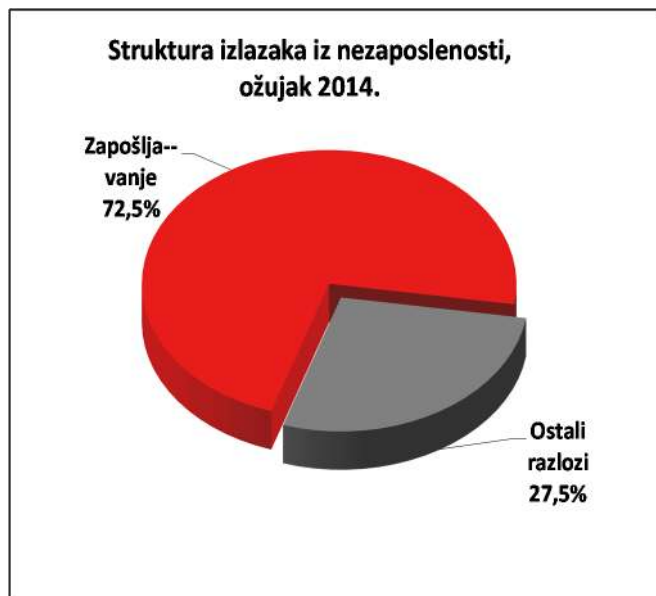
**PROMJENE U EVIDENTIRANOJ NEZAPOSLENOSTI TIJEKOM
OŽUJKA TE STANJE REGISTRIRANE NEZAPOSLENOSTI NA
KRAJU OŽUJKA 2014. GODINE**

Zagreb, travanj 2014.

1. MJESEČNE PROMJENE U EVIDENTIRANOJ NEZAPOSLENOSTI TIJEKOM OŽUJKA 2014.

1.1. Izlasci iz evidencije nezaposlenih

Ukupno je tijekom ožujka 2014. iz evidencije nezaposlenih izašlo 26.745 osoba. Od toga je zaposleno 19.378 osoba, i to: 18.746 osoba (ili 96,7 %) na temelju zasnivanja radnoga odnosa i 632 osobe (ili 3,3 %) na temelju drugih poslovnih aktivnosti (stručno osposobljavanje za rad bez zasnivanja radnog odnosa, registriranje trgovačkoga društva ili obrta, ugovor o djelu, zapošljavanje prema posebnim propisima, itd.).



Evidentirano zapošljavanje na temelju radnoga odnosa najčešće se realiziralo u sljedećim djelatnostima:

- Prerađivačka industrija – 3.576 osoba ili 19,1 %
- Djelatnost pružanja smještaja te pripreme i usluživanja hane – 3.299 osoba ili 17,6 %
- Građevinarstvo – 2.591 osoba ili 13,8 %
- Trgovina na veliko i malo – 2.551 osoba ili 13,6 %
- Obrazovanje te administrativne i pomoćne uslužne djelatnosti – po 1.189 osoba ili 6,3 %.

Gledano po županijama, u zapošljavanju su predvodili: Grad Zagreb (2.226 osoba ili 11,9 % od ukupnoga broja zaposlenih zasnivanjem radnog odnosa), Splitsko-dalmatinska (2.058 osoba ili 11,0 %), Istarska (1.480 osoba ili 7,9 %), Osječko-baranjska (1.471 osoba ili 7,8 %) i Primorsko-goranska županija (1.334 osobe ili 7,1 %).

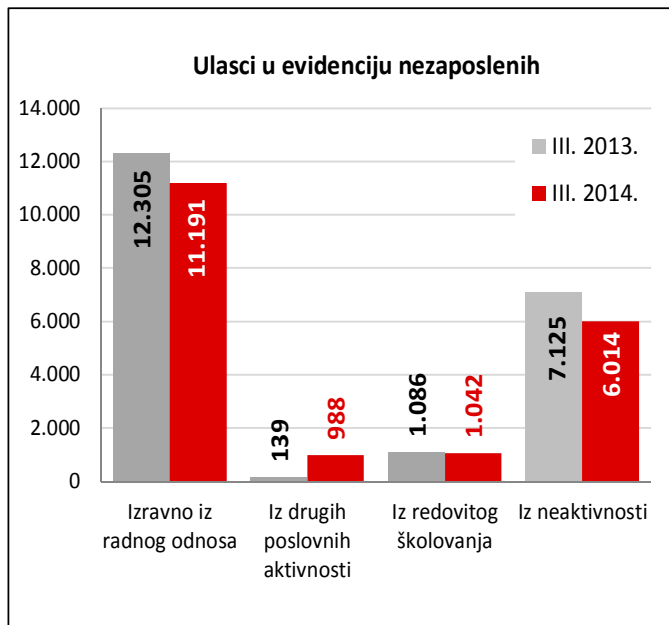
Istodobno je u ožujku 2014. godine 7.367 osoba izašlo iz evidencije nezaposlenih zbog ostalih razloga sukladno Zakonu, npr. izlaska iz radne snage (umirovljenje, uključanje u redovito školovanje), nepridržavanja zakonskih odredbi, objave s evidencije i dr.

Sezonsko zapošljavanje – U ožujku 2014. godine na sezonskim je poslovima zaposleno 2.370 osoba, što čini 12,6 % od ukupno zaposlenih na temelju radnog odnosa – to je za 1.927 osoba ili 435 % više nego prethodnoga mjeseca, te 773 osobe ili 24,6 % manje u odnosu na ožujak 2013. godine.

1.2. Ulasci u evidenciju nezaposlenih

Ulasci u evidenciju nezaposlenih (tzv. novoprijavljene nezaposlene osobe) prema svome prethodnome statusu aktivnosti mogu biti: iz rada (radnoga odnosa ili drugih poslovnih aktivnosti), iz redovitoga školovanja te iz neaktivnosti (tj. oni koji nisu bili niti zaposleni niti su upravo završili školovanje).

Tijekom ožujka 2014. u evidenciju nezaposlenih novoprijavljeno je ukupno 19.235 osoba (6,9 % manje nego u ožujku 2013. godine), i to: 11.191 osoba izravno iz radnoga odnosa (58,2 %), 988 osoba iz drugih poslovnih aktivnosti (5,1 %), 1.042 osobe iz redovitoga školovanja (5,4 %) te 6.014 osoba iz neaktivnosti (31,3 %).



S obzirom na djelatnost prethodnoga zaposlenja, izravno iz radnog odnosa najviše je osoba došlo iz sljedećih djelatnosti:

- Trgovina na veliko i malo – 2.076 osoba ili 18,6 %
- Prerađivačka industrija – 2.026 osoba ili 18,1 %
- Djelatnost pružanja smještaja te pripreme i usluživanja hane – 1.308 osoba ili 11,7 %
- Građevinarstvo – 1.218 osoba ili 10,9 % te
- Obrazovanje – 921 osoba ili 8,2 %.

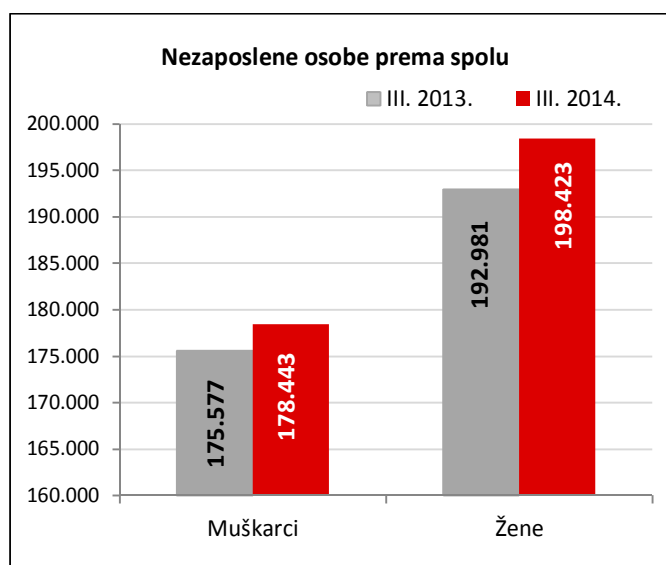
2. REGISTRIRANA NEZAPOSLENOST KRAJEM OŽUJKA 2014. GODINE

Krajem ožujka 2014. godine u evidenciji Hrvatskoga zavoda za zapošljavanje registrirano je 376.866 nezaposlenih osoba.

U odnosu na veljaču 2014. broj nezaposlenih smanjio se za 2,0 % ili 7.510 osoba, a u usporedbi s ožujkom 2013. godine broj nezaposlenih veći je za 2,3 % ili 8.308 osoba.

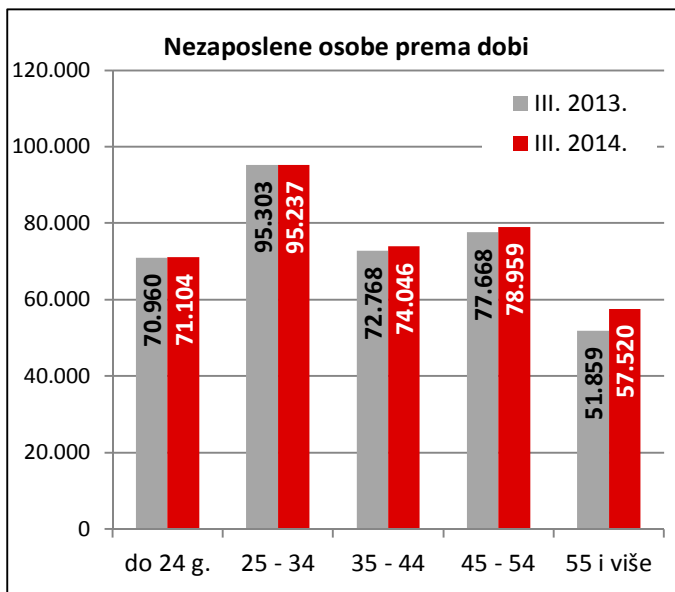
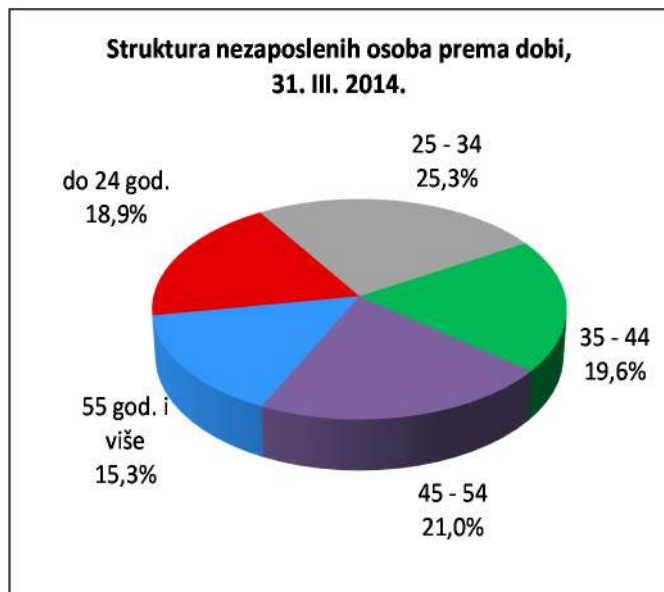
2.1. Nezaposleni prema spolu

U ukupnome broju nezaposlenih žene čine 52,7 % (198.423 osobe), a muškarci 47,3 % (178.443 osobe). U usporedbi s istim mjesecom prethodne godine, udio nezaposlenih žena je povećan, a muškaraca smanjen za 0,3 postotna boda.



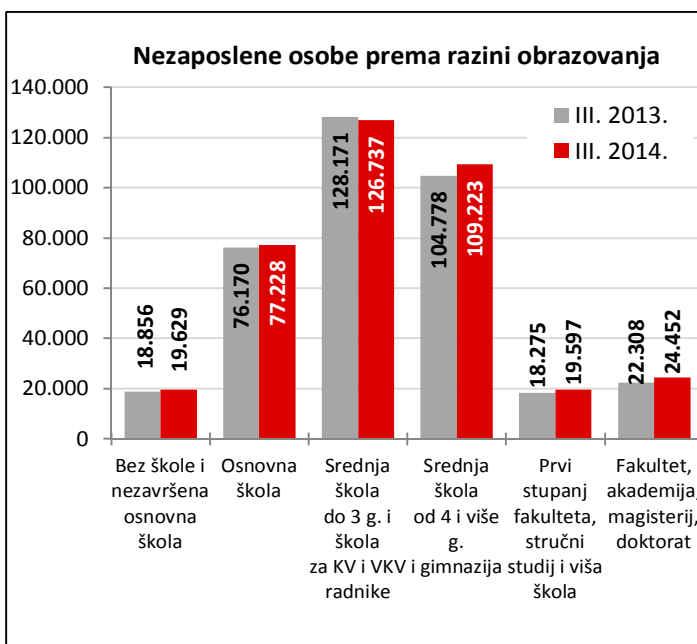
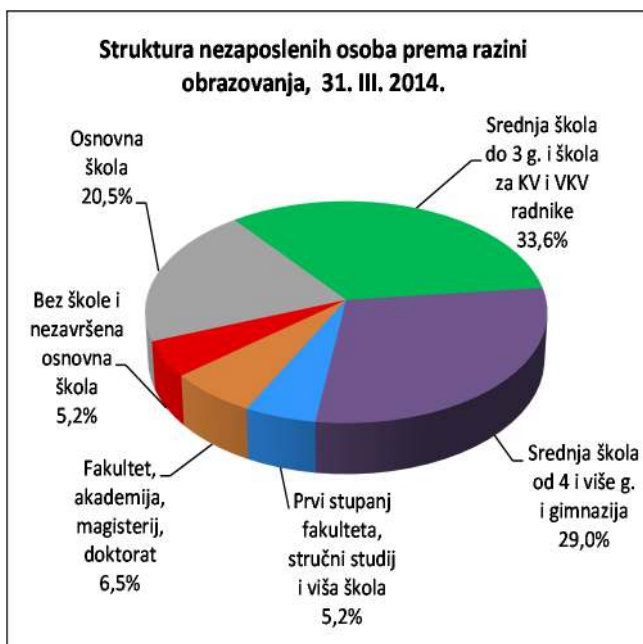
2.2. Nezaposleni prema dobi

S obzirom na dobnu strukturu, osobe od 15 do 24 godine čine 18,9 % nezaposlenih, od 25 do 34 godine 25,3 %, od 35 do 44 godine 19,6 %, od 45 do 54 godine 21,0 % te iznad 55 godina 15,3 %.



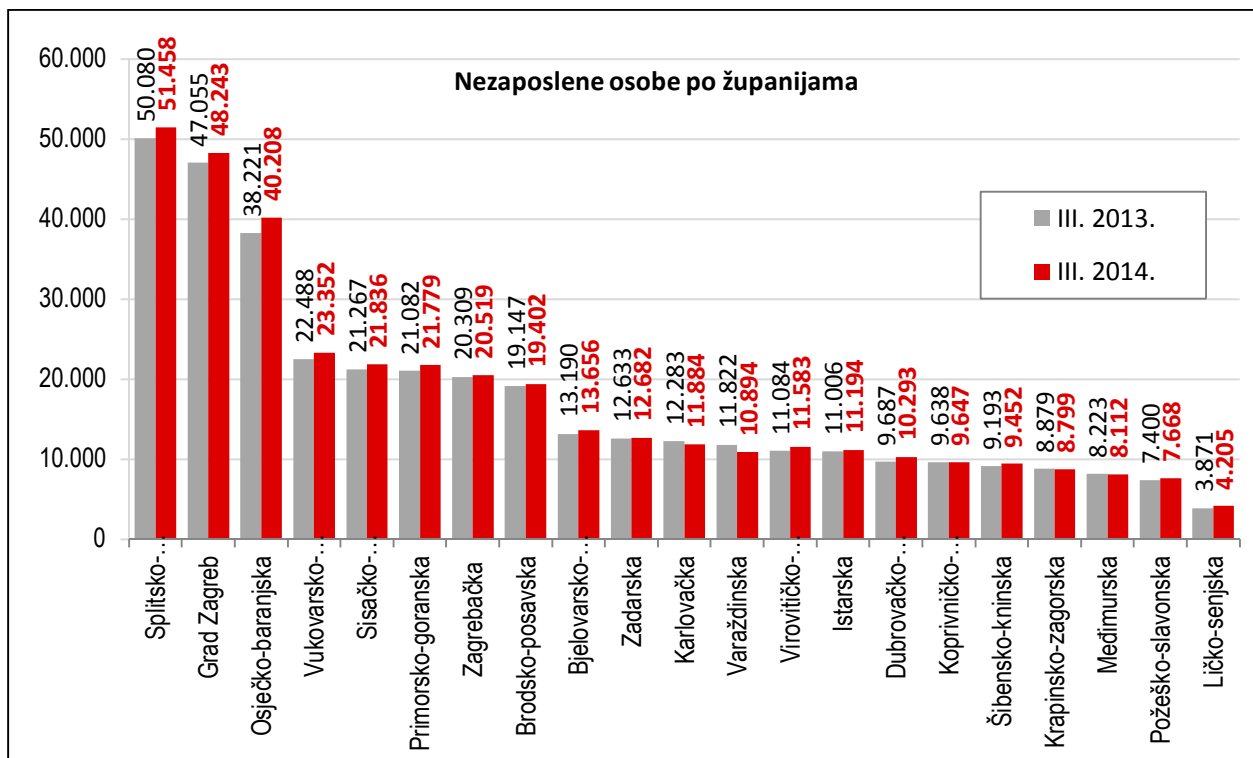
2.3. Nezaposleni prema razini obrazovanja

Osobe srednjoškolske razine obrazovanja čine većinu u strukturi nezaposlenih – 62,6 %. Osobe niže razine obrazovanja čine 25,7 %, a osobe više i visoke obrazovne razine 11,7 % od ukupnoga broja nezaposlenih.



2.4. Regionalna struktura nezaposlenih

Najveći apsolutni broj registriranih nezaposlenih osoba je u Splitsko-dalmatinskoj županiji (51.458 ili 13,7 % od ukupnoga broja u Hrvatskoj), Gradu Zagrebu (48.243 ili 12,8 %) i Osječko-baranjskoj županiji (40.208 ili 10,7 %), a najmanji u Ličko-senjskoj županiji (4.205 ili 1,1 %).



2.5. Korisnici novčane naknade za vrijeme nezaposlenosti

U ožujku 2014. godine 69.262 osobe ili 18,4 % od ukupnoga broja nezaposlenih koristile su novčanu naknadu. Broj korisnika novčane naknade smanjio se u usporedbi s ožujkom 2013. godine za 14,6 % (11.855 osoba).



3. AKTIVNA POLITIKA ZAPOŠLJAVANJA

U programe aktivne politike zapošljavanja tijekom 2014. godine novouključeno je 2.539 osoba, i to 737 muškaraca (29,0 %) i 1.802 žene (71,0 %). Novouključene osobe obuhvaćene su sljedećim mjerama: *Obrazovanje* 1.925 osoba (75,8 %), od čega *Stručno osposobljavanje za rad bez zasnivanja radnog odnosa* 1.892 osobe (98,3 %) te *Obrazovanje nezaposlenih* 33 osobe (1,7 %); *Potpore za zapošljavanje* 168 osoba (6,6 %), *Javni radovi* 166 osoba (6,5 %), *Potpore za samozapošljavanje* 134 osobe (5,3 %) te *Potpore za očuvanje radnih mjesta* 146 osoba (5,8 %).

Na kraju ožujka 2014. godine u programima aktivne politike zapošljavanja bilo je 21.725 aktivnih korisnika, obuhvaćenih sljedećim mjerama: *Obrazovanje* 11.474 osobe (52,8 %), od čega *Stručno osposobljavanje za rad bez zasnivanja radnog odnosa* 11.293 osobe (98,4 %), *Obrazovanje nezaposlenih* 117 osoba (1,0%) te *Potpore za usavršavanje* 64 osobe (0,6 %); *Potpore za zapošljavanje* 4.572 osobe (21,0 %), *Javni radovi* 1.801 osoba (8,3 %), *Potpore za samozapošljavanje* 3.321 osoba (15,3 %) te *Potpore za očuvanje radnih mjesta* 557 osoba (2,6 %).

U programima aktivne politike zapošljavanja na početku 2014. godine aktivne su bile 28.293 osobe koje su nastavile s korištenjem mjera. Uz 2.539 novouključenih osoba, mjere aktivne politike zapošljavanja u 2014. godini **koristile su ukupno 30.832 osobe**, po sljedećim mjerama:

- *Obrazovanje* 16.110 osoba (52,3 %), od čega:
 - *Stručno osposobljavanje za rad bez zasnivanja radnog odnosa* 15.668 osoba (97,3 %),
 - *Obrazovanje nezaposlenih* 360 osoba (2,2 %) te
 - *Potpore za usavršavanje* 82 osobe (0,5 %);
- *Potpore za zapošljavanje* 6.059 osoba (19,7 %),
- *Javni radovi* 2.987 osoba (9,7 %),
- *Potpore za samozapošljavanje* 4.934 osobe (16,0 %) te
- *Potpore za očuvanje radnih mjesta* 742 osobe (2,4 %).

Vrsta mjere	Aktivni korisnici početkom 2014.	Novouključeni u 2014.	Ukupni korisnici tijekom 2014. (do 31.3.)
UKUPNO	28.293	2.539	30.832
Obrazovanje	14.185	1.925	16.110
- Obrazovanje nezaposlenih	327	33	360
- Potpore za usavršavanje	82	0	82
- Stručno osposobljavanje za rad bez zasnivanja radnog odnosa	13.776	1.892	15.668
Potpore za zapošljavanje	5.891	168	6.059
Javni radovi	2.821	166	2.987
Potpore za samozapošljavanje	4.800	134	4.934
Potpore za očuvanje radnih mjesta	596	146	742