



**HRVATSKI ZAVOD ZA ZAPOSŁJAVANJE**

**PRIOPĆENJE ZA JAVNOST**

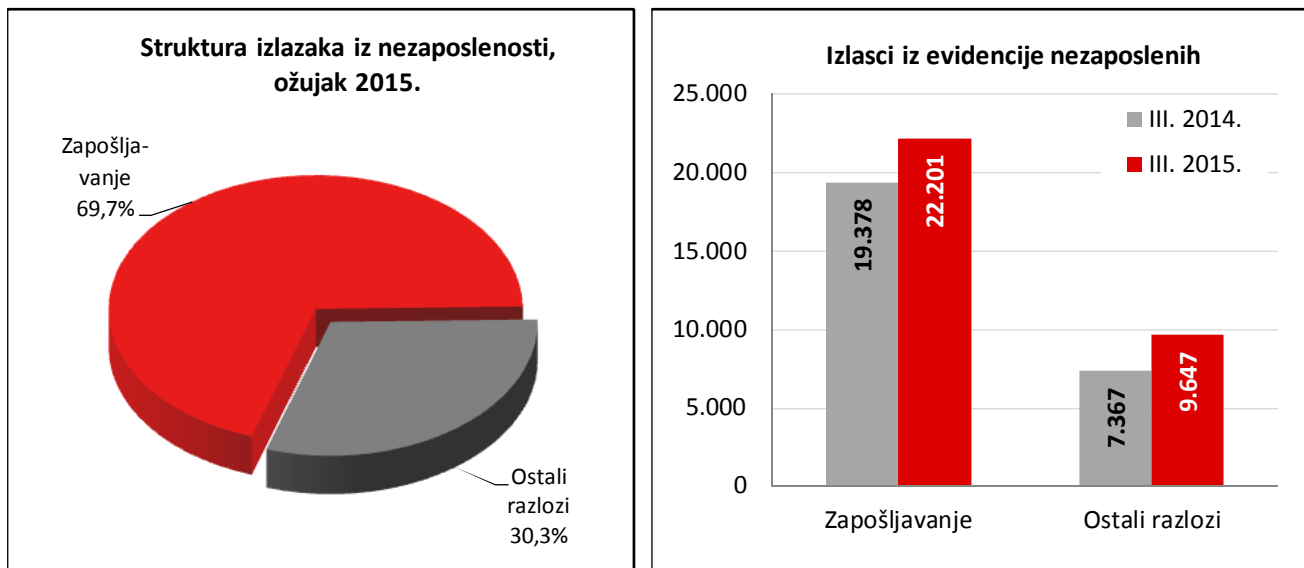
**PROMJENE U EVIDENTIRANOJ NEZAPOSLENOSTI TIJEKOM  
OŽUJKA TE STANJE REGISTRIRANE NEZAPOSLENOSTI NA  
KRAJU OŽUJKA 2015. GODINE**

**Zagreb, travanj 2015.**

# 1. MJESEČNE PROMJENE U EVIDENTIRANOJ NEZAPOSLENOSTI TIJEKOM OŽUJKA 2015.

## 1.1. Izlasci iz evidencije nezaposlenih

Ukupno je tijekom ožujka 2015. iz evidencije nezaposlenih izašlo 31.848 osoba, što je 19,1 % više nego u ožujku 2014. godine. Od toga je zaposlena 22.201 osoba, i to: 19.838 osoba (ili 89,4 %) na temelju zasnivanja radnoga odnosa i 2.363 osobe (ili 10,6 %) na temelju drugih poslovnih aktivnosti (stručno osposobljavanje za rad bez zasnivanja radnog odnosa, registriranje trgovačkoga društva ili obrta, ugovor o djelu, zapošljavanje prema posebnim propisima, itd.).



Evidentirano zapošljavanje na temelju radnoga odnosa najčešće se realiziralo u sljedećim djelatnostima:

- Pružanje smještaja te priprema i usluživanje hane – 4.349 osoba ili 21,9 %
- Prerađivačka industrija – 3.365 osoba ili 17,0 %
- Trgovina na veliko i malo – 3.072 osobe ili 15,5 %
- Građevinarstvo – 2.188 osoba ili 11,0 %
- Administrativne i pomoćne uslužne djelatnosti – 1.625 osoba ili 8,2 %.

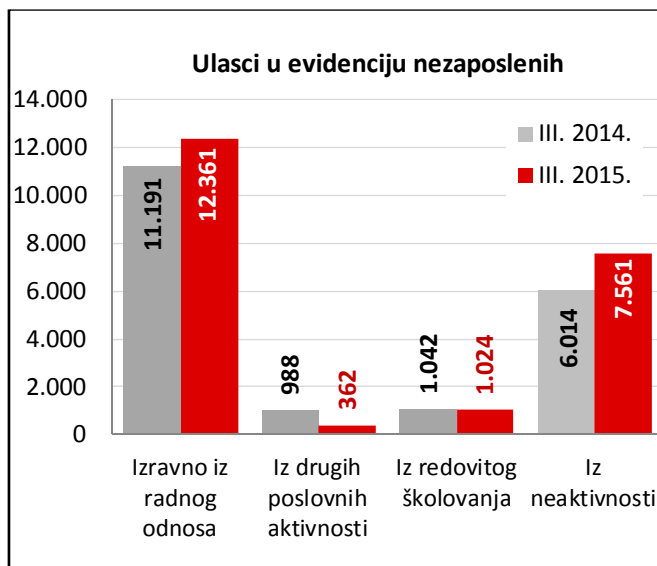
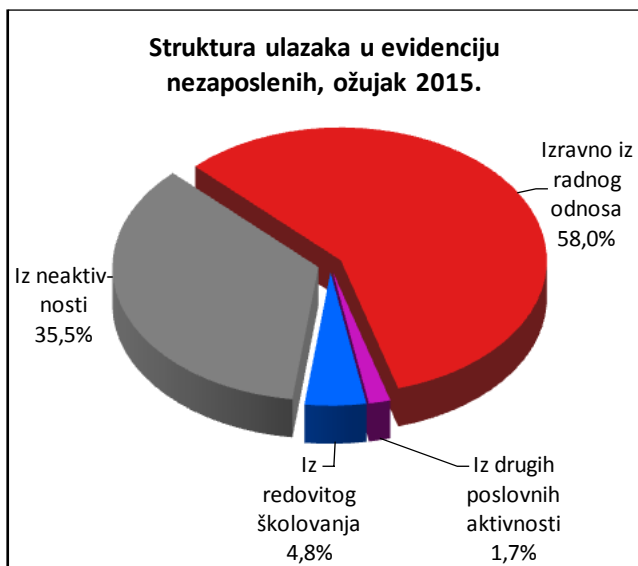
Gledano po županijama, u zapošljavanju su predvodili: Grad Zagreb (2.224 osobe ili 11,2 % od ukupnoga broja zaposlenih zasnivanjem radnog odnosa), Splitsko-dalmatinska (2.078 osoba ili 10,5 %), Osječko-baranjska (1.588 osoba ili 8,0 %), Istarska (1.527 osoba ili 7,7 %) te Primorsko-goranska županija (1.488 osoba ili 7,5 %).

Istodobno je u ožujku 2015. godine 9.647 osoba izašlo iz evidencije nezaposlenih zbog ostalih razloga sukladno Zakonu, npr. izlaska iz radne snage (umirovljenje, uključanje u redovito školovanje), nepridržavanja zakonskih odredbi (ne traže aktivno posao, neraspoloživi za rad), odjave s evidencije i dr.

## 1.2. Ulasci u evidenciju nezaposlenih

Ulasci u evidenciju nezaposlenih (tzv. novoprijavljene nezaposlene osobe) prema svome prethodnome statusu aktivnosti mogu biti: iz rada (radnoga odnosa ili drugih poslovnih aktivnosti), iz redovitoga školovanja te iz neaktivnosti (tj. oni koji nisu bili niti zaposleni niti su upravo završili školovanje).

Tijekom ožujka 2015. u evidenciju nezaposlenih novoprijavljeno je ukupno 21.308 osoba (10,8 % više nego u ožujku 2014. godine), i to: 12.361 osoba izravno iz radnoga odnosa (58,0 %), 362 osobe iz drugih poslovnih aktivnosti (1,7 %), 1.024 osobe iz redovitoga školovanja (4,8 %) te 7.561 osoba iz neaktivnosti (35,5 %).



S obzirom na djelatnost prethodnoga zaposlenja, izravno iz radnog odnosa najviše je osoba došlo iz sljedećih djelatnosti:

- Trgovina na veliko i malo – 2.303 osobe ili 18,6 %
- Prerađivačka industrija – 2.282 osobe ili 18,5 %
- Djelatnosti pružanja smještaja te pripreme i usluživanja hrane – 1.475 osoba ili 11,9 %
- Građevinarstvo – 1.094 osobe ili 8,9 % te
- Obrazovanje – 1.078 osoba ili 8,7 %.

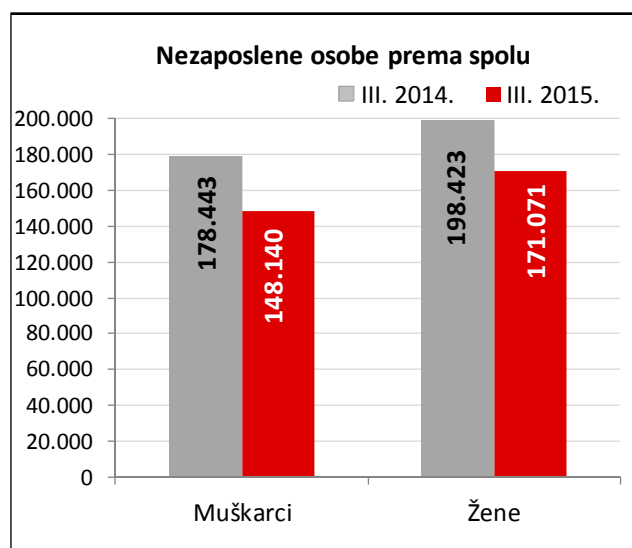
## 2. REGISTRIRANA NEZAPOSLENOST KRAJEM OŽUJKA 2015. GODINE

Krajem ožujka 2015. godine u evidenciji Hrvatskoga zavoda za zapošljavanje registrirano je 319.211 nezaposlenih osoba.

U odnosu na veljaču 2015. broj nezaposlenih smanjio se za 3,2 % ili 10.540 osoba, a u usporedbi s ožujkom 2014. godine broj nezaposlenih manji je za 15,3 % ili 57.655 osoba.

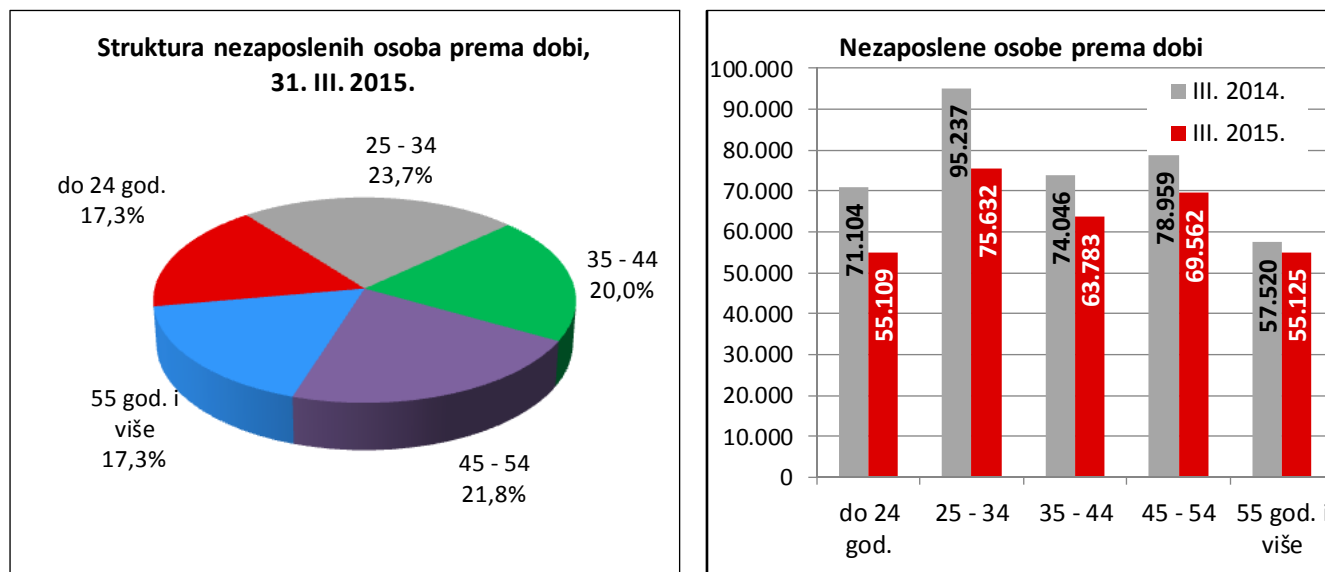
### 2.1. Nezaposleni prema spolu

U ukupnome broju nezaposlenih žene čine 53,6 % (171.071 osoba), a muškarci 46,4 % (148.140 osoba). U usporedbi s istim mjesecom prethodne godine, udio nezaposlenih žena je povećan, a muškaraca smanjen za 0,9 postotnih bodova.



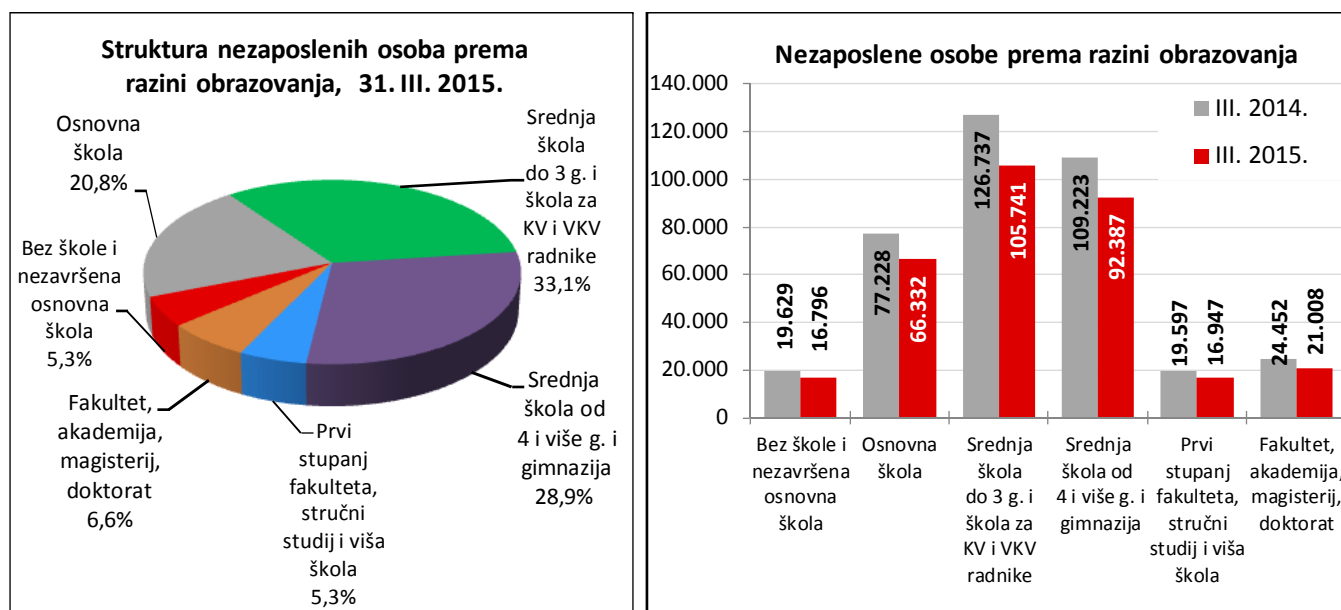
## 2.2. Nezaposleni prema dobi

S obzirom na dobnu strukturu, osobe od 15 do 24 godine čine 17,3 % nezaposlenih, od 25 do 34 godine 23,7 %, od 35 do 44 godine 20,0 %, od 45 do 54 godine 21,8 % te 55 i više godina 17,3 %.



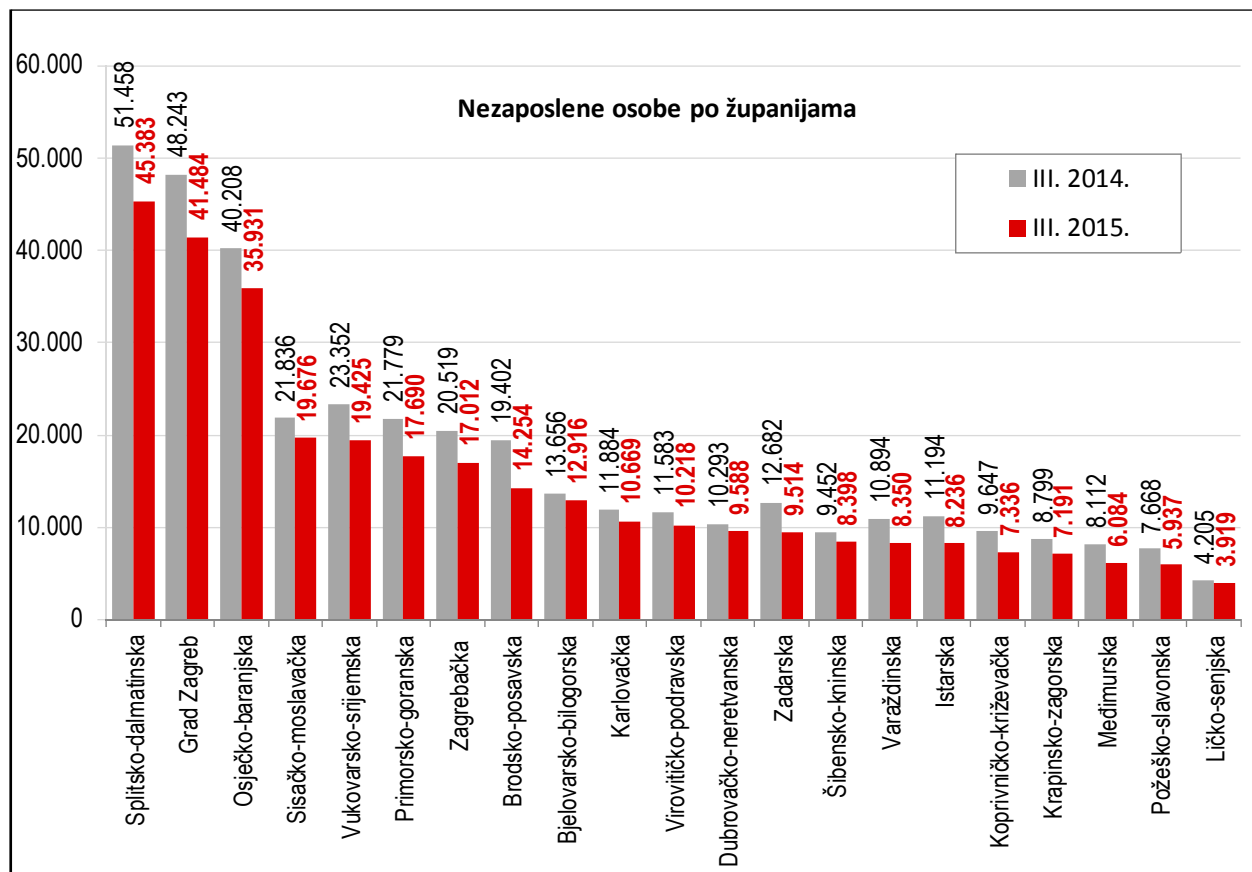
## 2.3. Nezaposleni prema razini obrazovanja

Osobe srednjoškolske razine obrazovanja čine većinu u strukturi nezaposlenih – 62,1 %. Osobe niže razine obrazovanja čine 26,0 %, a osobe više i visoke obrazovne razine 11,9 % od ukupnoga broja nezaposlenih.



## 2.4. Regionalna struktura nezaposlenih

Najveći apsolutni broj registriranih nezaposlenih osoba je u Splitsko-dalmatinskoj županiji (45.383 ili 14,2 % od ukupnoga broja u Hrvatskoj), Gradu Zagrebu (41.484 ili 13,0 %) i Osječko-baranjskoj županiji (35.931 ili 11,3 %), a najmanji u Ličko-senjskoj županiji (3.919 ili 1,2 %).



## 2.5. Korisnici novčane naknade za vrijeme nezaposlenosti

U ožujku 2015. godine 58.781 osoba ili 18,4 % od ukupnoga broja nezaposlenih koristilo je novčanu naknadu. Broj korisnika novčane naknade smanjio se u usporedbi s istim mjesecom 2014. godine za 15,1 % (10.481 osoba).



### 3. AKTIVNA POLITIKA ZAPOŠLJAVANJA

U programe aktivne politike zapošljavanja tijekom 2015. godine **novouključena je 5.191 osoba**, i to 1.959 muškaraca (37,7 %) i 3.232 žene (62,3 %). Novouključene osobe obuhvaćene su sljedećim mjerama: *Obrazovanje*, i to *Stručno osposobljavanje za rad bez zasnivanja radnog odnosa* 3.291 osoba (62,9 %); *Potpore za zapošljavanje* 751 osoba (14,5 %), *Javni radovi* 259 osoba (5,0 %), *Potpore za samozapošljavanje* 438 osoba (8,4 %) te *Potpore za očuvanje radnih mjesta* 452 osobe (8,7 %).

Na kraju ožujka 2015. godine u programima aktivne politike zapošljavanja bila su **24.834 aktivna korisnika**, obuhvaćena sljedećim mjerama: *Obrazovanje* 15.617 osoba (62,9 %), od čega *Stručno osposobljavanje za rad bez zasnivanja radnog odnosa* 15.604 osobe (99,9 %) te *Potpore za usavršavanje* 13 osoba (0,1 %); *Potpore za zapošljavanje* 5.044 osobe (20,3 %), *Javni radovi* 1.035 osoba (4,2 %), *Potpore za samozapošljavanje* 2.362 osobe (9,5 %) te *Potpore za očuvanje radnih mjesta* 776 osoba (8,7 %).

U programima aktivne politike zapošljavanja na početku 2015. godine aktivno je bilo 23.178 osoba koje su nastavile s korištenjem mjera. Uz 5.191 novouključenu osobu, mjere aktivne politike zapošljavanja u 2015. godini **koristilo je ukupno 28.369 osoba**, po sljedećim mjerama:

- *Obrazovanje* 17.261 osoba (60,8 %), od čega:
  - *Stručno osposobljavanje za rad bez zasnivanja radnog odnosa* 17.188 osoba (99,6 %)
  - *Obrazovanje nezaposlenih* 54 osobe (0,3 %)
  - *Potpore za usavršavanje* 19 osoba (0,1 %)
- *Potpore za zapošljavanje* 5.429 osoba (19,1 %)
- *Javni radovi* 2.043 osobe (7,2 %)
- *Potpore za samozapošljavanje* 2.547 osoba (9,0 %)
- *Potpore za očuvanje radnih mjesta* 1.089 osoba (3,8 %).

Vrsta mjere	Aktivni korisnici početkom 2015.	Novouključeni u 2015.	Ukupni korisnici tijekom 2015. godine (do 31.III.)
	23 178	5 191	<b>28 369</b>
Obrazovanje	13 970	3 291	<b>17 261</b>
- Obrazovanje nezaposlenih	54	0	54
- Potpore za usavršavanje	19	0	19
- Stručno osposobljavanje za rad bez zasnivanja radnog odnosa	13 897	3 291	17 188
Potpore za zapošljavanje	4 678	751	<b>5 429</b>
Javni radovi	1 784	259	<b>2 043</b>
Potpore za samozapošljavanje	2 109	438	<b>2 547</b>
Potpore za očuvanje radnih mjesta	637	452	<b>1 089</b>