



HRVATSKI ZAVOD ZA ZAPOSŁJAVANJE

PRIOPĆENJE ZA JAVNOST

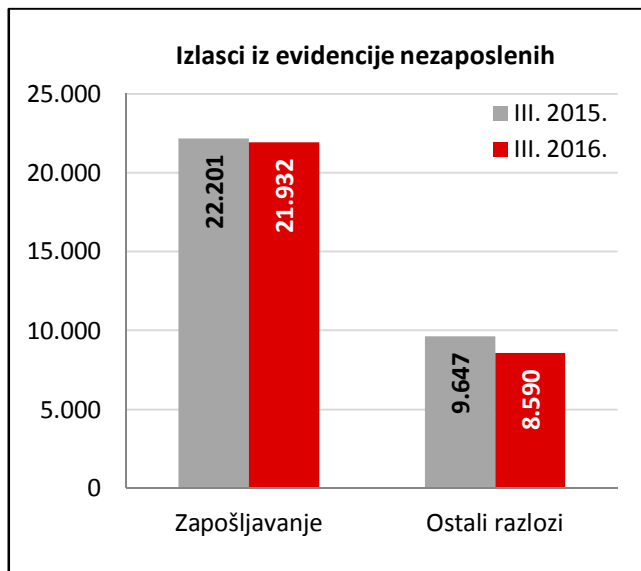
**PROMJENE U EVIDENTIRANOJ NEZAPOSLENOSTI TIJEKOM
OŽUJKA TE STANJE REGISTRIRANE NEZAPOSLENOSTI NA
KRAJU OŽUJKA 2016. GODINE**

Zagreb, travanj 2016.

1. MJESEČNE PROMJENE U EVIDENTIRANOJ NEZAPOSLENOSTI TIJEKOM OŽUJKA 2016.

1.1. Izlasci iz evidencije nezaposlenih

Ukupno su tijekom ožujka 2016. iz evidencije nezaposlenih izašle 30.522 osobe, što je 4,2 % manje nego u ožujku 2015. godine. Od toga su zaposlene 21.932 osobe, i to: 20.361 osoba (ili 92,8 %) na temelju zasnivanja radnoga odnosa i 1.571 osoba (ili 7,2 %) na temelju drugih poslovnih aktivnosti (stručno osposobljavanje za rad bez zasnivanja radnog odnosa, registriranje trgovačkoga društva ili obrta, ugovor o djelu, zapošljavanje prema posebnim propisima, itd.).



Evidentirano zapošljavanje na temelju radnoga odnosa najčešće se realiziralo u sljedećim djelatnostima:

- Djelatnosti pružanja smještaja te pripreme i usluživanja hrane – 4.766 osoba ili 23,4 %
- Prerađivačka industrija – 3.377 osoba ili 16,6 %
- Trgovina na veliko i malo – 3.049 osoba ili 15,0 %
- Građevinarstvo – 1.918 osoba ili 9,4 %
- Administrativne i pomoćne uslužne djelatnosti – 1.818 osoba ili 8,9 %.

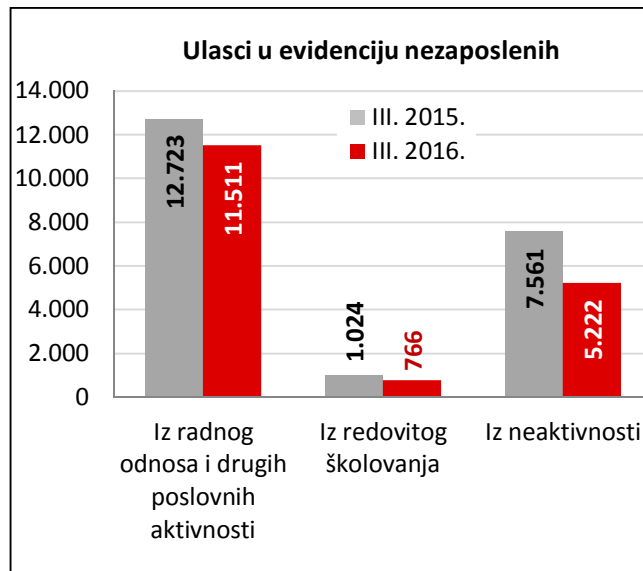
Gledano po županijama, u zapošljavanju su predvodili: Splitsko-dalmatinska županija (2.533 osobe ili 12,4 % od ukupnoga broja zaposlenih zasnivanjem radnog odnosa), Grad Zagreb (2.102 osobe ili 10,3 %), Osječko-baranjska (1.712 osoba ili 8,4 %), Primorsko-goranska (1.523 osobe ili 7,5 %) te Istarska županija (1.520 osoba ili 7,5 %).

Istodobno je u ožujku 2016. godine 8.590 osoba izašlo iz evidencije nezaposlenih zbog ostalih razloga sukladno Zakonu, npr. izlaska iz radne snage (umirovljenje, uključanje u redovito školovanje), nepridržavanja zakonskih odredbi (ne traže aktivno posao, neraspoloživi za rad), objave s evidencije i dr.

1.2. Ulasci u evidenciju nezaposlenih

Ulasci u evidenciju nezaposlenih (tzv. novoprijavljene nezaposlene osobe) prema svome prethodnome statusu aktivnosti mogu biti: iz rada (radnoga odnosa ili drugih poslovnih aktivnosti), iz redovitoga školovanja te iz neaktivnosti (tj. oni koji nisu bili niti zaposleni niti su upravo završili školovanje).

Tijekom ožujka 2016. u evidenciju nezaposlenih novoprijavljeno je ukupno 17.499 osoba (17,9 % manje nego u ožujku 2015. godine), i to: 10.748 osoba izravno iz radnoga odnosa (61,4 %), 763 osobe iz drugih poslovnih aktivnosti (4,4 %), 766 osoba iz redovitoga školovanja (4,4 %) te 5.222 osobe iz neaktivnosti (29,8 %).



S obzirom na djelatnost prethodnoga zaposlenja, izravno iz radnog odnosa najviše je osoba došlo iz sljedećih djelatnosti:

- Prerađivačka industrija – 2.077 osoba ili 19,3 %
- Trgovina na veliko i malo – 1.793 osobe ili 16,7 %
- Pružanje smještaja te priprema i usluživanje hrane – 1.318 osoba ili 12,3 %
- Obrazovanje – 1.049 osoba ili 9,8 % te
- Građevinarstvo – 901 osoba ili 8,4 %.

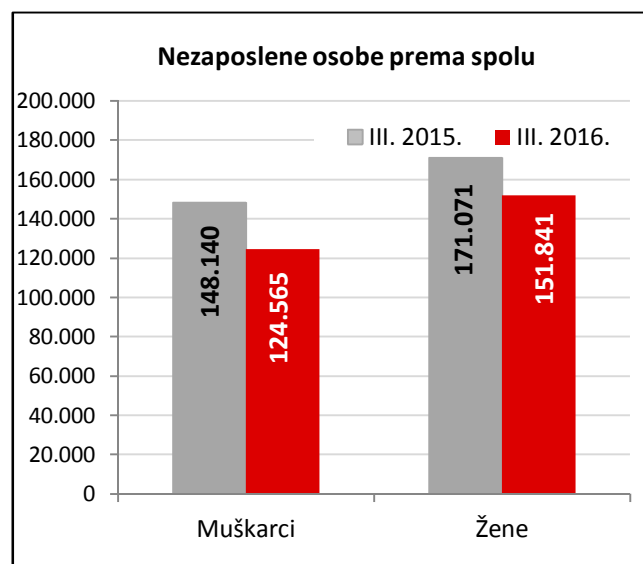
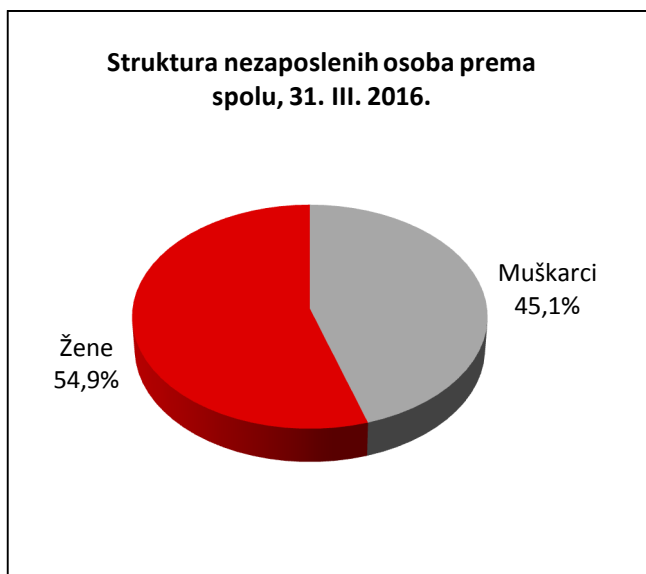
2. REGISTRIRANA NEZAPOSLENOST KRAJEM OŽUJKA 2016. GODINE

Krajem ožujka 2016. godine u evidenciji Hrvatskoga zavoda za zapošljavanje registrirano je 276.406 nezaposlenih osoba.

U odnosu na veljaču 2016. broj nezaposlenih smanjio se za 4,5 % ili 13.023 osobe, a u usporedbi s ožujkom 2015. godine broj nezaposlenih manji je za 13,4 % ili 42.805 osoba.

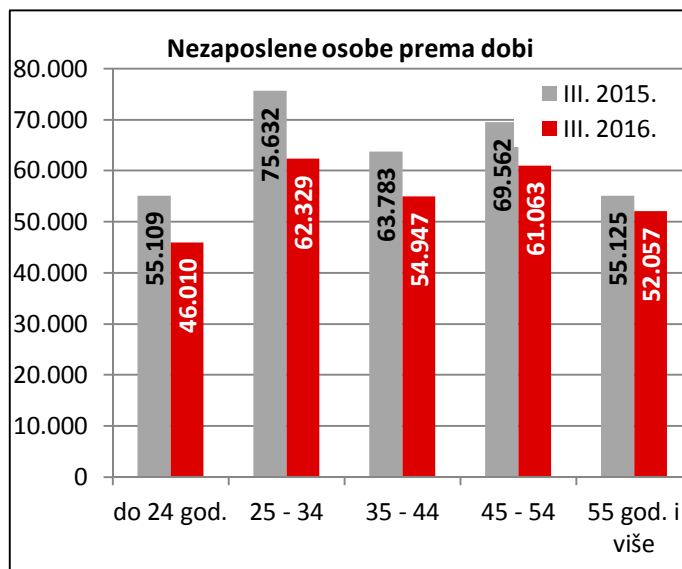
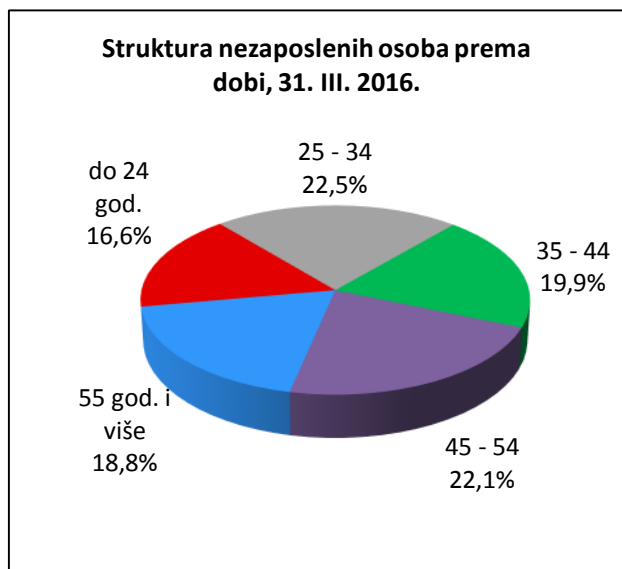
2.1. Nezaposleni prema spolu

U ukupnome broju nezaposlenih žene čine 54,9 % (151.841 osoba), a muškarci 45,1 % (124.565 osoba). U usporedbi s istim mjesecom prethodne godine, udio nezaposlenih žena je povećan, a muškaraca smanjen za 1,3 postotna boda.



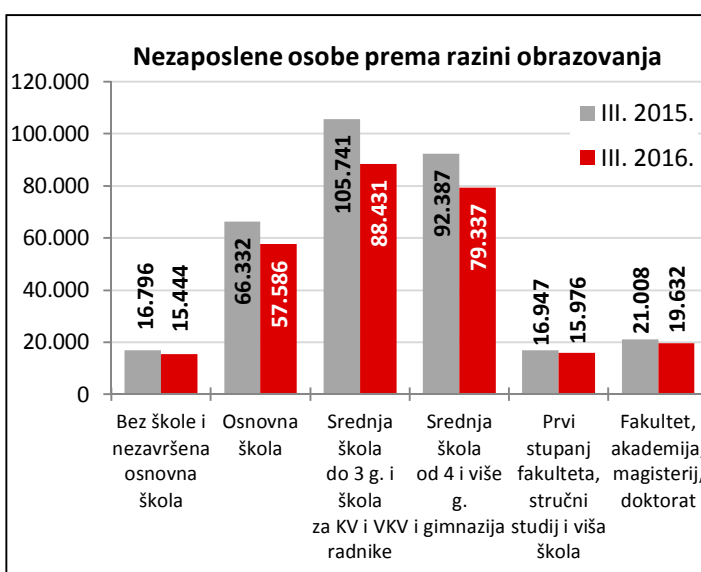
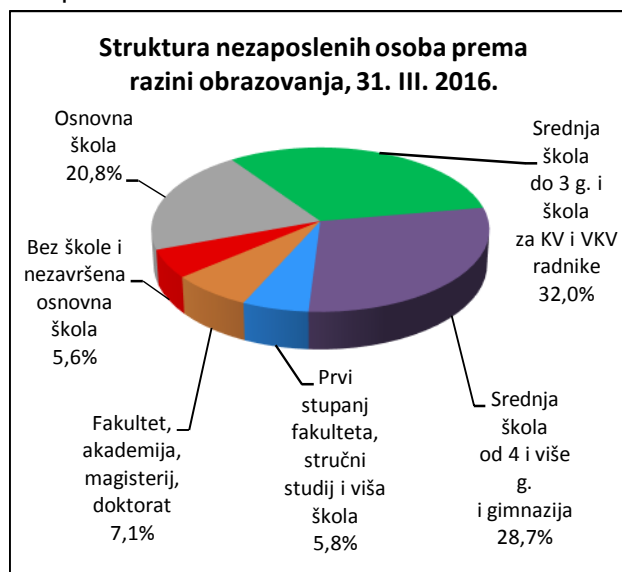
2.2. Nezaposleni prema dobi

S obzirom na dobnu strukturu, osobe od 15 do 24 godine čine 16,6 % nezaposlenih, od 25 do 34 godine 22,5 %, od 35 do 44 godine 19,9 %, od 45 do 54 godine 22,1 % te 55 i više godina 18,8 %.



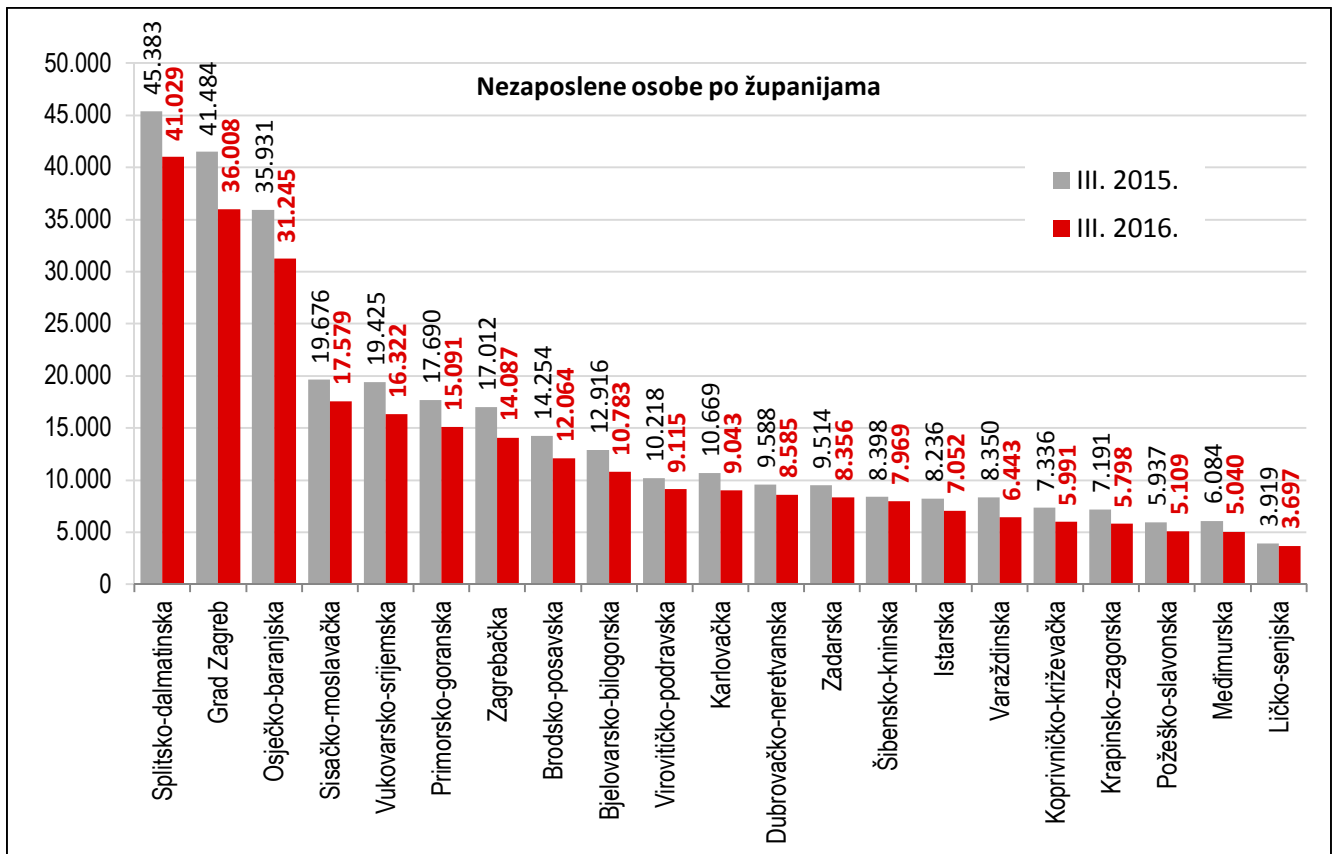
2.3. Nezaposleni prema razini obrazovanja

Osobe srednjoškolske razine obrazovanja čine većinu u strukturi nezaposlenih – 60,7 %. Osobe niže razine obrazovanja čine 26,4 %, a osobe više i visoke obrazovne razine 12,9 % od ukupnoga broja nezaposlenih.



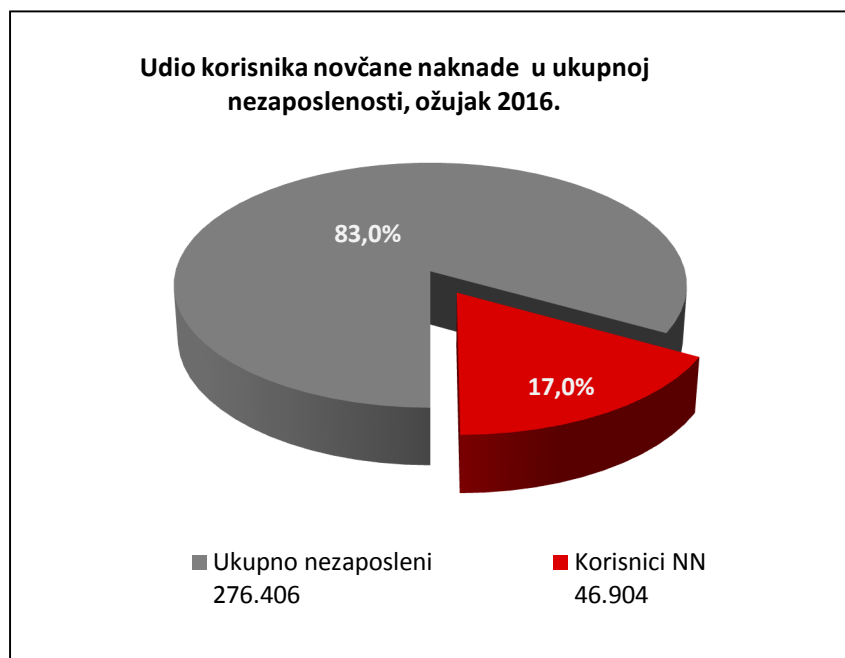
2.4. Nezaposleni po županijama

Najveći apsolutni broj registriranih nezaposlenih osoba je u Splitsko-dalmatinskoj županiji (41.029 ili 14,8 % od ukupnoga broja u Hrvatskoj), Gradu Zagrebu (36.008 ili 13,0 %) i Osječko-baranjskoj županiji (31.245 ili 11,3 %), a najmanji u Ličko-senjskoj županiji (3.697 ili 1,3 %).



2.5. Korisnici novčane naknade za vrijeme nezaposlenosti

U ožujku 2016. godine 46.904 osobe ili 17,0 % od ukupnoga broja nezaposlenih koristilo je novčanu naknadu. Broj korisnika novčane naknade smanjio se u usporedbi s istim mjesecom 2015. godine za 20,2 % (11.877 osoba).



3. AKTIVNA POLITIKA ZAPOŠLJAVANJA

U programe aktivne politike zapošljavanja u prva tri mjeseca 2016. godine **novouključeno je 4.066 osoba**, i to 1.406 muškaraca (34,6 %) i 2.660 žena (65,4 %). Novouključene osobe obuhvaćene su sljedećim mjerama: *Obrazovanje* 2.970 osoba (73,0 %), i to *Stručno osposobljavanje za rad bez zasnivanja radnog odnosa* 2.699 osoba te *Obrazovanje nezaposlenih* 271 osoba; *Potpore za zapošljavanje* 242 osobe (6,0 %), *Javni radovi* 383 osobe (9,4 %), *Potpore za samozapošljavanje* 135 osoba (3,3 %) te *Potpore za očuvanje radnih mjesta* 336 osoba (8,3 %).

Na kraju ožujka 2016. godine u programima aktivne politike zapošljavanja bilo je **28.467 aktivnih korisnika**, obuhvaćenih sljedećim mjerama: *Obrazovanje* 18.110 osoba (63,6 %), od čega *Stručno osposobljavanje za rad bez zasnivanja radnog odnosa* 17.568 osoba, *Obrazovanje nezaposlenih* 431 osoba te *Potpore za usavršavanje* 111 osoba; *Potpore za zapošljavanje* 5.330 osoba (18,7 %), *Javni radovi* 1.481 osoba (5,2 %), *Potpore za samozapošljavanje* 2.250 osoba (7,9 %) te *Potpore za očuvanje radnih mjesta* 1.296 osoba (4,6 %).

U programima aktivne politike zapošljavanja na početku 2016. godine aktivna je bila 33.021 osoba koja je nastavila s korištenjem mjera. Uz 4.066 novouključenih osoba, mjere aktivne politike zapošljavanja u 2016. godini **koristilo je ukupno 37.087 osoba**, po sljedećim mjerama:

- *Obrazovanje* 22.779 osoba (61,4 %), od čega:
 - *Stručno osposobljavanje za rad bez zasnivanja radnog odnosa* 21.006 osoba
 - *Obrazovanje nezaposlenih* 1.366 osoba
 - *Potpore za usavršavanje* 407 osoba
- *Potpore za zapošljavanje* 6.582 osobe (17,7 %)
- *Javni radovi* 3.600 osoba (9,7 %)
- *Potpore za samozapošljavanje* 2.782 osobe (7,5 %)
- *Potpore za očuvanje radnih mjesta* 1.344 osobe (3,6 %).

Vrsta mjere	Aktivni korisnici početkom 2016.	Novouključeni u 2016.	Ukupni korisnici tijekom 2016. godine (do 30.III.)
	33 021	4 066	37 087
Obrazovanje	19 809	2 970	22 779
- Obrazovanje nezaposlenih	1 095	271	1 366
- Potpore za usavršavanje	407	0	407
- Stručno osposobljavanje za rad bez zasnivanja radnog odnosa	18 307	2 699	21 006
Potpore za zapošljavanje	6 340	242	6 582
Javni radovi	3 217	383	3 600
Potpore za samozapošljavanje	2 647	135	2 782
Potpore za očuvanje radnih mjesta	1 008	336	1 344