



HRVATSKI ZAVOD ZA ZAPOSŁJAVANJE

PRIOPĆENJE ZA JAVNOST

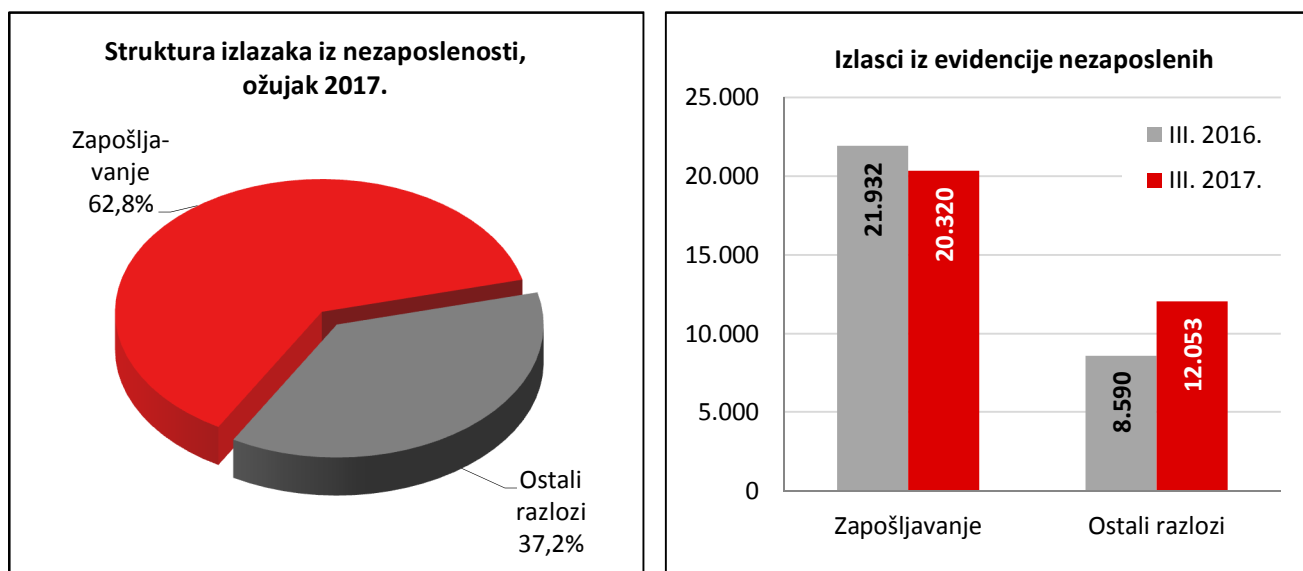
**PROMJENE U EVIDENTIRANOJ NEZAPOSLENOSTI TIJEKOM
OŹUJKA TE STANJE REGISTRIRANE NEZAPOSLENOSTI NA
KRAJU OŹUJKA 2017. GODINE**

Zagreb, travanj 2017.

1. MJESEČNE PROMJENE U EVIDENTIRANOJ NEZAPOSLENOSTI TIJEKOM OŽUJKA 2017.

1.1. Izlasci iz evidencije nezaposlenih

Ukupno su tijekom ožujka 2017. iz evidencije nezaposlenih izašle 32.373 osobe, što je 6,1 % više nego u ožujku 2016. godine. Od toga je zaposleno 20.320 osoba, i to: 19.408 osoba (ili 95,5 %) na temelju zasnivanja radnoga odnosa i 912 osoba (ili 4,5 %) na temelju drugih poslovnih aktivnosti (stručno osposobljavanje za rad bez zasnivanja radnog odnosa, ostvarivanje mjesečnog primitka odnosno dohotka od druge samostalne djelatnosti većega od prosječno isplaćene novčane naknade u prethodnoj kalendarskoj godini, registriranje trgovačkog društva, obrta, prijava na poljoprivredno osiguranje, zapošljavanje prema posebnim propisima, i dr.).



Evidentirano zapošljavanje na temelju radnoga odnosa najčešće se realiziralo u sljedećim djelatnostima:

- Djelatnosti pružanja smještaja te pripreme i usluživanja hrane – 4.567 osoba ili 23,5 %
- Prerađivačka industrija – 3.097 osoba ili 16,0 %
- Trgovina na veliko i malo – 2.701 osoba ili 13,9 %
- Građevinarstvo – 1.816 osoba ili 9,4 %
- Administrativne i pomoćne uslužne djelatnosti – 1.703 osobe ili 8,8 %.

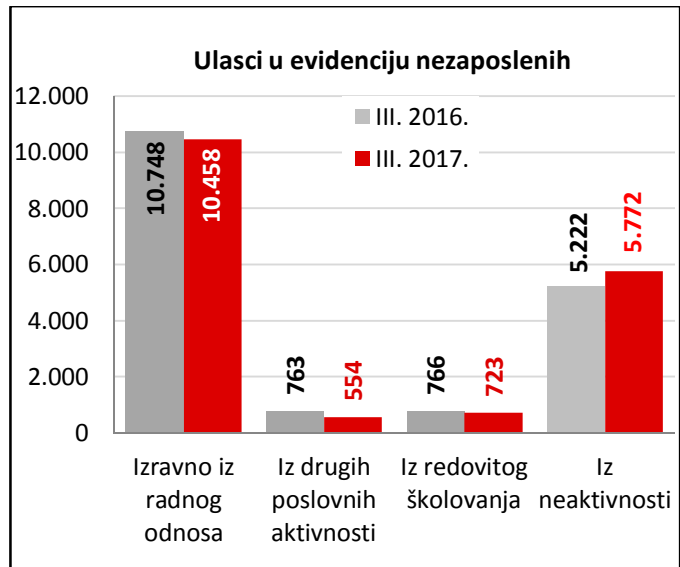
Gledano po županijama, u zapošljavanju su predvodili: Splitsko-dalmatinska (2.425 osoba ili 12,5 % od ukupnoga broja zaposlenih zasnivanjem radnog odnosa), Grad Zagreb (1.949 osoba ili 10,0 %), Osječko-baranjska (1.741 osoba ili 9,0 %), Primorsko-goranska (1.366 osoba ili 7,0 %) te Istarska županija (1.197 osoba ili 6,2 %).

Istodobno su u ožujku 2017. godine 12.053 osobe izašle iz evidencije nezaposlenih zbog ostalih razloga sukladno Zakonu, npr. izlaska iz radne snage (umirovljenje, uključenje u redovito školovanje), nepridržavanja zakonskih odredbi (ne traže aktivno posao, neraspoloživi za rad), odjave s evidencije i dr.

1.2. Ulasci u evidenciju nezaposlenih

Ulasci u evidenciju nezaposlenih (tzv. novoprijavljene nezaposlene osobe) prema svome prethodnome statusu aktivnosti mogu biti: iz rada (radnoga odnosa ili drugih poslovnih aktivnosti), iz redovitoga školovanja te iz neaktivnosti (tj. oni koji nisu bili niti zaposleni niti su upravo završili školovanje).

Tijekom ožujka 2017. u evidenciju nezaposlenih novoprijavljeno je ukupno 17.507 osoba (0,05 % više nego u ožujku 2016. godine), i to: 10.458 osoba izravno iz radnoga odnosa (59,7 %), 554 osobe iz drugih poslovnih aktivnosti (3,2 %), 723 osobe iz redovitoga školovanja (4,1 %) te 5.772 osobe iz neaktivnosti (33,0 %).



S obzirom na djelatnost prethodnoga zaposlenja, izravno iz radnog odnosa najviše je osoba došlo iz sljedećih djelatnosti:

- Trgovina na veliko i malo – 1.795 osoba ili 17,2 %
- Prerađivačka industrija – 1.730 osoba ili 16,5 %
- Djelatnosti pružanja smještaja te priprema i usluživanje hrane – 1.529 osoba ili 14,6 %
- Obrazovanje – 953 osobe ili 9,1 %
- Građevinarstvo – 805 osoba ili 7,7 %.

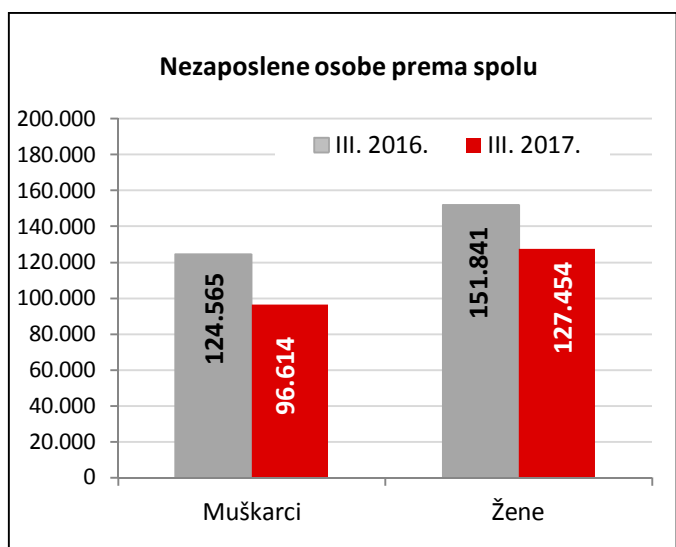
2. REGISTRIRANA NEZAPOSLENOST KRAJEM OŽUJKA 2017. GODINE

Krajem ožujka 2017. godine u evidenciji Hrvatskoga zavoda za zapošljavanje registrirano je 224.068 nezaposlenih osoba.

U odnosu na veljaču 2017. broj nezaposlenih smanjio se za 6,2 % ili 14.866 osoba, a u usporedbi s ožujkom 2016. godine broj nezaposlenih manji je za 18,9 % ili 52.338 osoba.

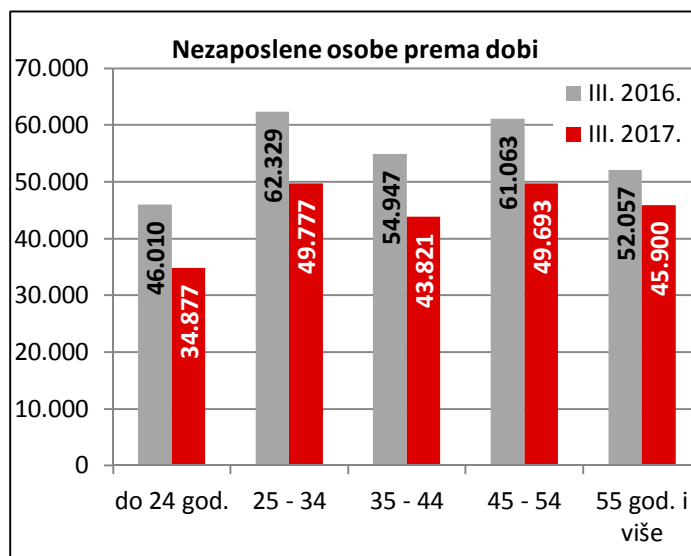
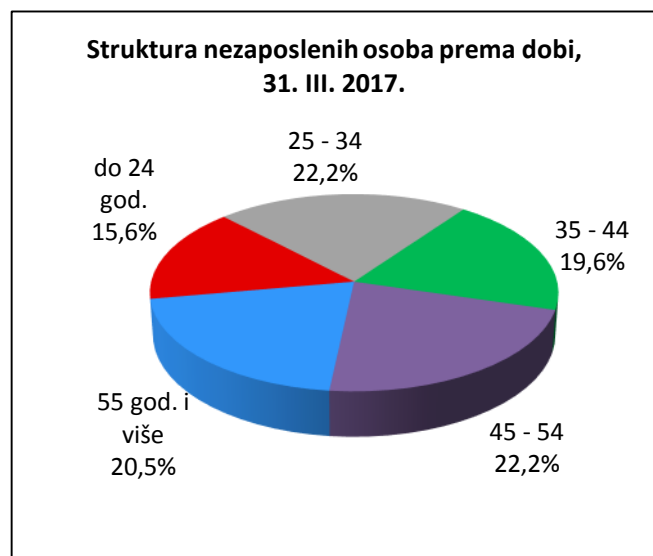
2.1. Nezaposleni prema spolu

U ukupnome broju nezaposlenih žene čine 56,9 % (127.454 osobe), a muškarci 43,1 % (96.614 osoba). U usporedbi s istim mjesecom prethodne godine, udio nezaposlenih žena je povećan, a muškaraca smanjen za 1,9 postotnih bodova.



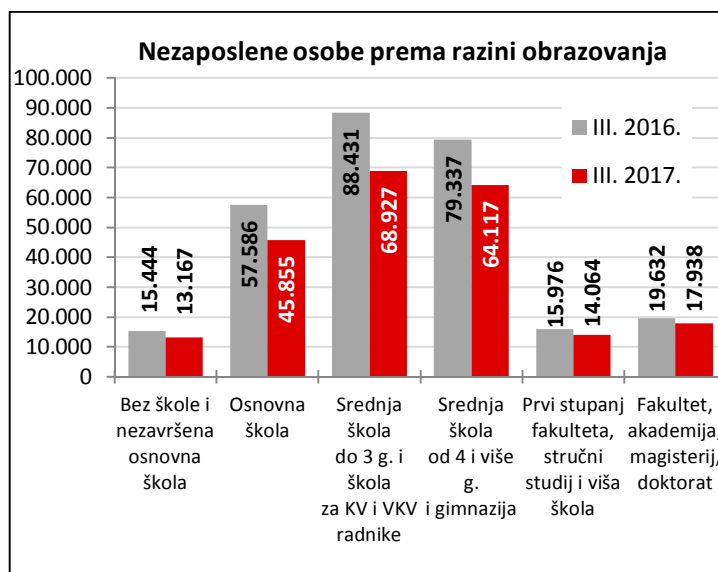
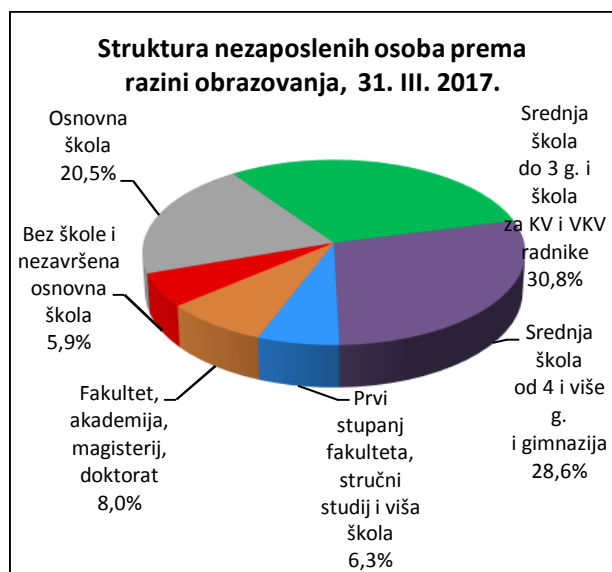
2.2. Nezaposleni prema dobi

S obzirom na dobnu strukturu, osobe od 15 do 24 godine čine 15,6 % nezaposlenih, od 25 do 34 godine 22,2 %, od 35 do 44 godine 19,6 %, od 45 do 54 godine 22,2 % te 55 i više godina 20,5%.



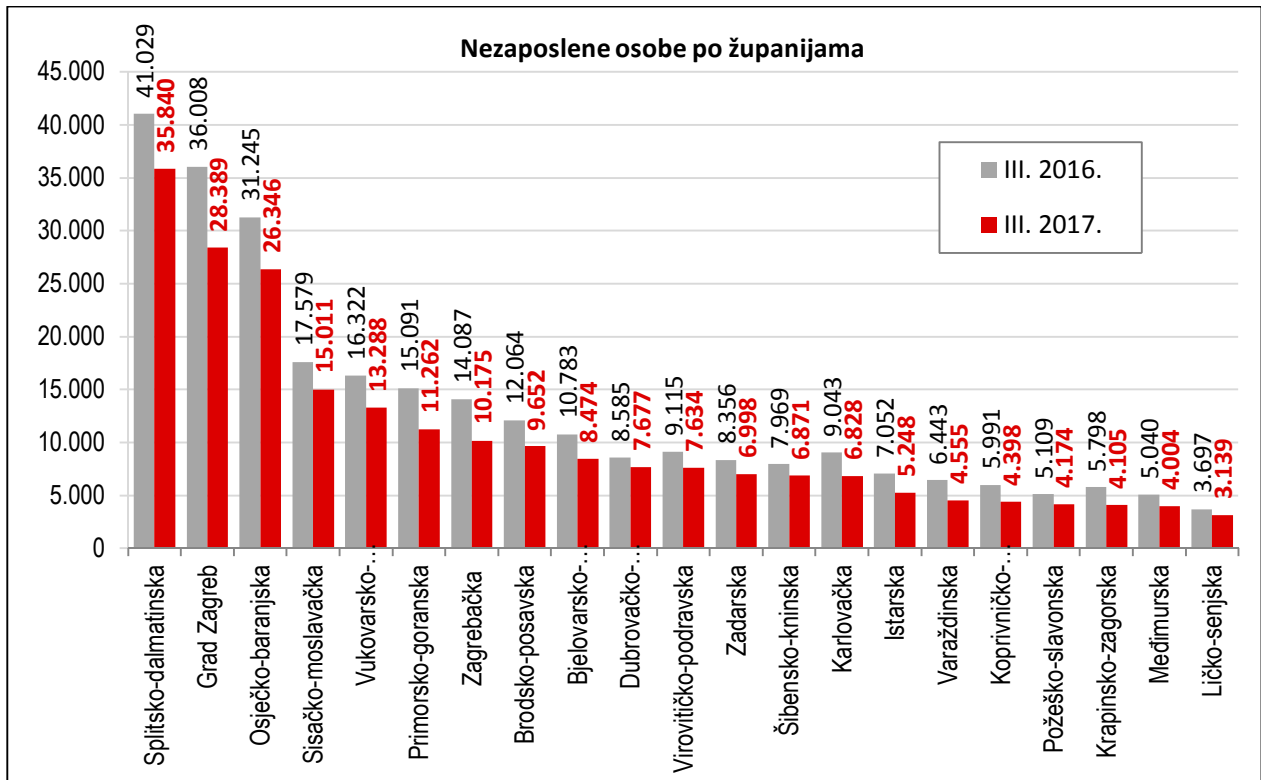
2.3. Nezaposleni prema razini obrazovanja

Osobe srednjoškolske razine obrazovanja čine većinu u strukturi nezaposlenih – 59,4 %. Osobe niže razine obrazovanja čine 26,3 %, a osobe više i visoke obrazovne razine 14,3 % od ukupnoga broja nezaposlenih.



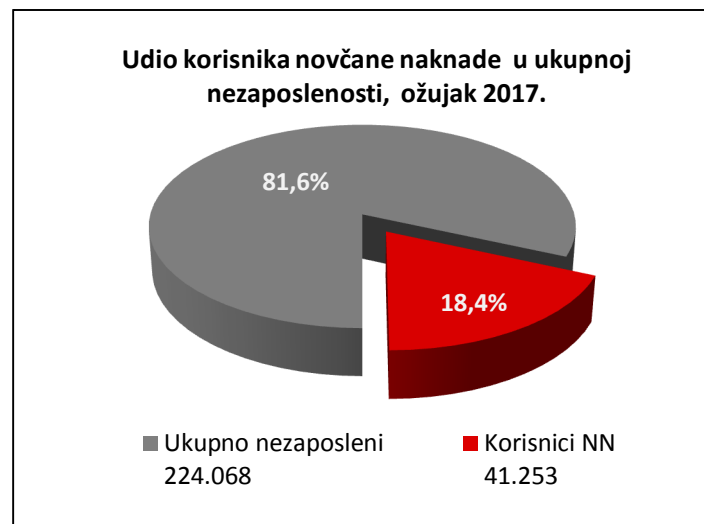
2.4. Nezaposleni po županijama

Najveći apsolutni broj registriranih nezaposlenih osoba je u Splitsko-dalmatinskoj županiji (35.840 ili 16,0 % od ukupnoga broja u Hrvatskoj), Gradu Zagrebu (28.389 ili 12,7 %) i Osječko-baranjskoj županiji (26.346 ili 11,8 %), a najmanji u Ličko-senjskoj županiji (3.139 ili 1,4 %).



2.5. Korisnici novčane naknade za vrijeme nezaposlenosti

U ožujku 2017. godine 41.253 osobe ili 18,4 % od ukupnoga broja nezaposlenih koristilo je novčanu naknadu. Broj korisnika novčane naknade smanjio se u usporedbi s istim mjesecom 2016. godine za 12,0 % (5.651 osobu).



3. AKTIVNA POLITIKA ZAPOŠLJAVANJA

U programe aktivne politike zapošljavanja od siječnja do ožujka 2017. godine **novouključeno je 1.398 osoba**, i to 497 muškaraca (35,6 %) i 901 žena (64,4 %). Novouključene osobe obuhvaćene su sljedećim mjerama:

- *Potpore za zapošljavanje* 72 osobe (5,2 %)
- *Potpore za samozapošljavanje* 223 osobe (16,0 %)
- *Obrazovanje nezaposlenih* 8 osoba (0,6 %)
- *Stručno osposobljavanje za rad bez zasnivanja radnog odnosa* 1.025 osoba (73,3 %)
- *Javni rad* 20 osoba (1,4 %)
- *Potpore za očuvanje radnih mjesta* 28 osoba (2,0 %)
- *Stalni sezonac* 22 osobe (1,6 %).

U programima aktivne politike zapošljavanja na početku 2017. godine aktivno je bilo 26.890 osoba koje su nastavile s korištenjem mjera. Uz 1.398 novouključenih osoba, mjere aktivne politike zapošljavanja u 2017. godini **koristilo je ukupno 28.288 osoba**, po sljedećim mjerama:

- *Potpore za zapošljavanje* 5.598 osoba (19,8 %)
- *Potpore za usavršavanje* 62 osobe (0,2 %)
- *Potpore za samozapošljavanje* 2.464 osobe (8,7 %)
- *Obrazovanje nezaposlenih* 1.118 osoba (4,0 %)
- *Osposobljavanje na radnom mjestu* 19 osoba (0,1 %)
- *Stručno osposobljavanje za rad bez zasnivanja radnog odnosa* 16.727 osoba (59,1 %)
- *Javni rad* 837 osoba (3,0 %)
- *Potpore za očuvanje radnih mjesta* 39 osoba (0,1 %)
- *Stalni sezonac* 1.424 osobe (5,0 %).

Vrsta mjere	Aktivni korisnici početkom 2017.	Novouključeni u 2017.	Ukupni korisnici tijekom 2017. godine (do 31. III.)
1. Potpore za zapošljavanje	5.526	72	5.598
2. Potpore za usavršavanje	62	0	62
3. Potpore za samozapošljavanje	2.241	223	2.464
4. Obrazovanje nezaposlenih	1.110	8	1.118
5. Osposobljavanje na radnom mjestu	19	0	19
6. Stručno osposobljavanje za rad bez zasnivanja radnog odnosa	15.702	1.025	16.727
7. Javni rad	817	20	837
8. Potpore za očuvanje radnih mjesta	11	28	39
9. Stalni sezonac	1.402	22	1.424
UKUPNO	26.890	1.398	28.288