



HRVATSKI ZAVOD ZA ZAPOSŁJAVANJE

PRIOPĆENJE ZA JAVNOST

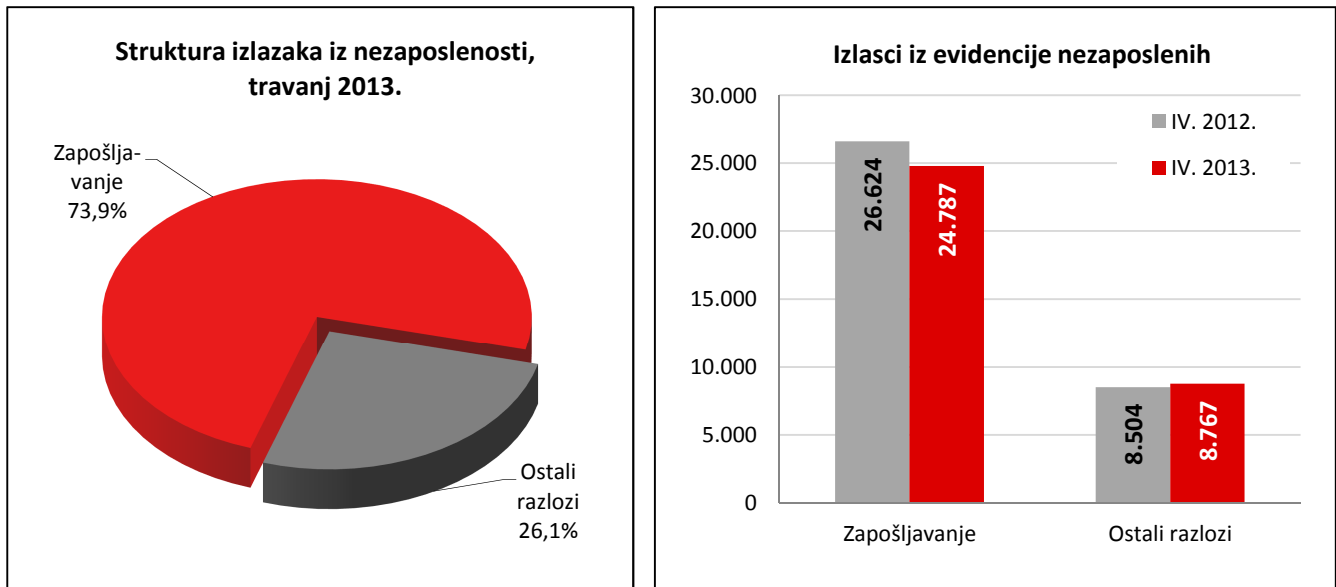
**PROMJENE U EVIDENTIRANOJ NEZAPOSLENOSTI TIJEKOM
TRAVNJA TE STANJE REGISTRIRANE NEZAPOSLENOSTI NA
KRAJU TRAVNJA 2013. GODINE**

Zagreb, svibanj 2013.

1. MJESEČNE PROMJENE U EVIDENTIRANOJ NEZAPOSLENOSTI TIJEKOM TRAVNJA 2013.

1.1. Izlasci iz evidencije nezaposlenih

Ukupno su tijekom travnja 2013. iz evidencije nezaposlenih izašle 33.554 osobe. Od toga je zaposleno 24.787 osoba (6,9 % manje nego u travnju 2012. godine), i to: 23.589 osoba (95,2 %) na temelju zasnivanja radnoga odnosa i 1.198 osoba (4,8 %) na temelju drugih poslovnih aktivnosti (stručno osposobljavanje za rad bez zasnivanja radnog odnosa, registriranje trgovačkoga društva ili obrta, ugovor o djelu, zapošljavanje prema posebnim propisima, itd.).



Evidentirano zapošljavanje na temelju radnoga odnosa najčešće se realiziralo u sljedećim djelatnostima:

- Pružanje smještaja, priprema i usluživanje hrane – 5.741 osoba ili 24,3 %
- Trgovina na veliko i malo – 3.202 osobe ili 13,6 %
- Prerađivačka industrija – 3.163 osobe ili 13,4 %
- Građevinarstvo – 2.033 osobe ili 8,6 % te
- Administrativne i pomoćne uslužne djelatnosti – 1.596 osoba ili 6,8 %.

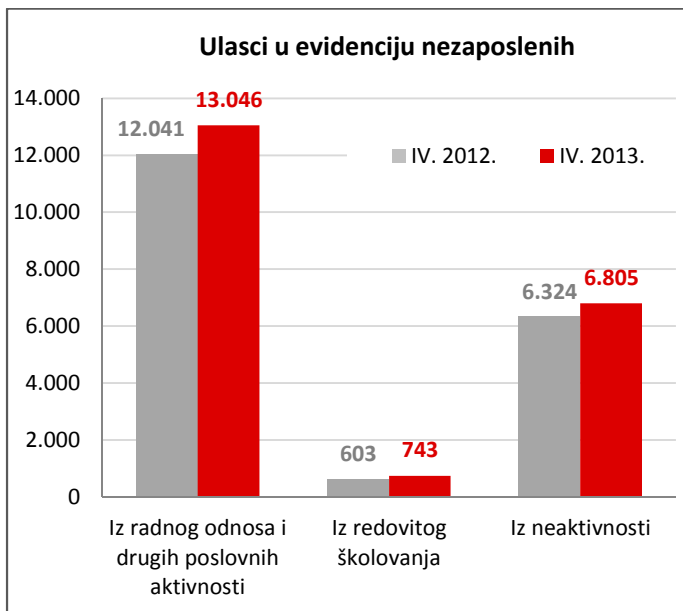
Gledano po županijama, u zapošljavanju su predvodili: Splitsko-dalmatinska (2.963 osobe ili 12,6 % od ukupnoga broja zaposlenih zasnivanjem radnog odnosa), Grad Zagreb (2.090 osoba ili 8,9 %), Istarska (1.879 osoba ili 8,0 %), Osječko-baranjska (1.799 osoba ili 7,6 %) i Primorsko-goranska županija (1.709 osoba ili 7,2 %).

Istodobno je u travnju 2013. godine 8.767 osoba izašlo iz evidencije nezaposlenih zbog ostalih razloga sukladno Zakonu, npr. neredovitoga javljanja, nepridržavanja zakonskih odredbi, umirovljenja, uključenja u redovito školovanje i dr.

1.2. Ulasci u evidenciju nezaposlenih

Ulasci u evidenciju nezaposlenih (tzv. novoprijavljene nezaposlene osobe) prema svome prethodnome statusu aktivnosti mogu biti: iz rada (radnoga odnosa ili drugih poslovnih aktivnosti), iz redovitoga školovanja te iz neaktivnosti (tj. oni koji nisu bili niti zaposleni niti su upravo završili školovanje).

Tijekom travnja 2013. u evidenciju nezaposlenih novoprijavljene su ukupno 20.594 osobe (8,6 % više nego u travnju 2012. godine), i to: 12.566 osoba izravno iz radnoga odnosa (61,0 %), 480 osoba iz drugih poslovnih aktivnosti (2,3 %), 743 osobe iz redovitoga školovanja (3,6 %) te 6.805 osoba iz neaktivnosti (33,0 %).



S obzirom na djelatnost prethodnoga zaposlenja, izravno iz radnog odnosa najviše je osoba došlo iz sljedećih djelatnosti:

- Trgovina na veliko i malo – 2.708 osoba ili 21,6 %
- Prerađivačka industrija – 2.461 osoba ili 19,6 %
- Građevinarstvo – 1.470 osoba ili 11,7 %
- Pružanje smještaja, priprema i usluživanje hrane – 1.035 osoba ili 8,2 % te
- Obrazovanje – 967 osoba ili 7,7 %.

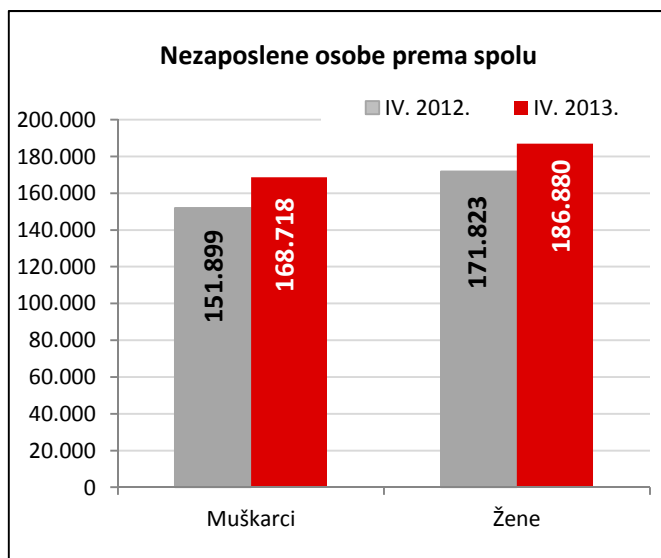
2. REGISTRIRANA NEZAPOSLENOST KRAJEM TRAVNJA 2013. GODINE

Krajem travnja 2013. godine u evidenciji Hrvatskoga zavoda za zapošljavanje registrirano je 355.598 nezaposlenih osoba.

U usporedbi s ožujkom 2013. broj nezaposlenih smanjio se za 3,5 % ili 12.960 osoba, a u odnosu na travanj 2012. godine broj nezaposlenih veći je za 9,8 % ili 31.876 osoba.

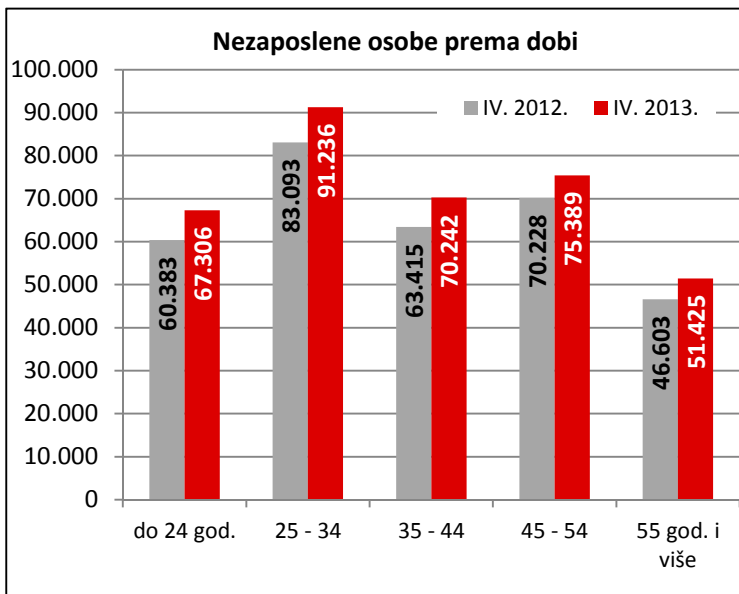
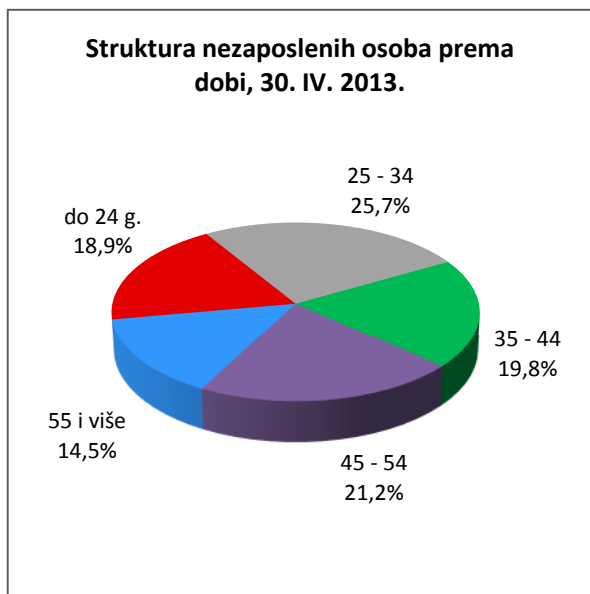
2.1. Nezaposleni prema spolu

U ukupnome broju nezaposlenih žene čine 52,6 % (186.880 osoba), a muškarci 47,4 % (168.718 osoba). U usporedbi s istim mjesecom prethodne godine, udio nezaposlenih žena je smanjen, a muškaraca povećan za 0,5 postotnih bodova.



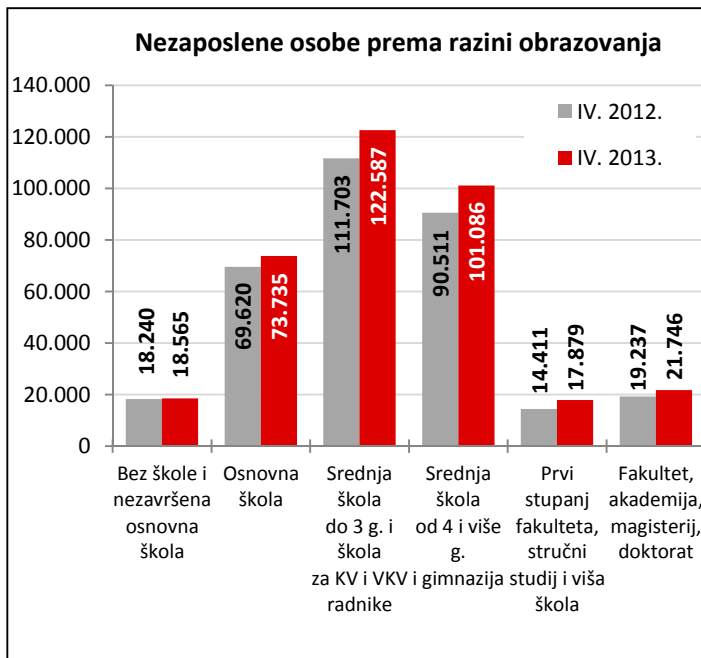
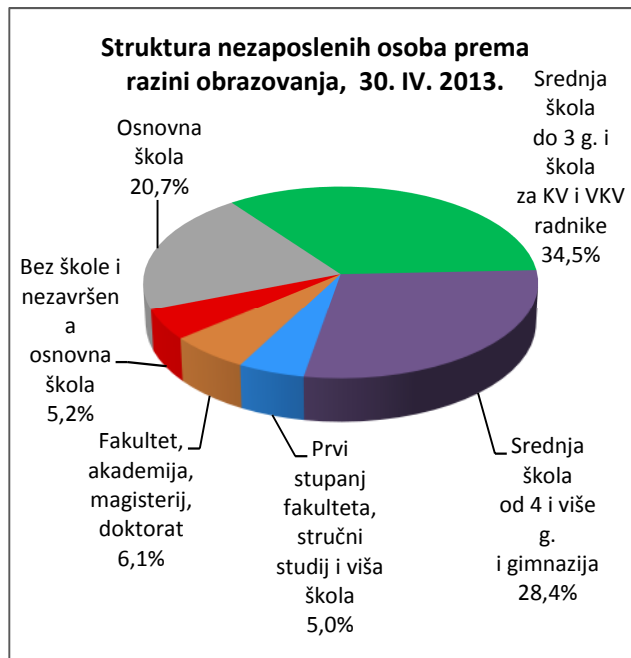
2.2. Nezaposleni prema dobi

S obzirom na dobnu strukturu, osobe od 15 do 24 godine čine 18,9 % nezaposlenih, od 25 do 34 godine 25,7 %, od 35 do 44 godine 19,8 %, od 45 do 54 godine 21,2 % te iznad 55 godina 14,5%.



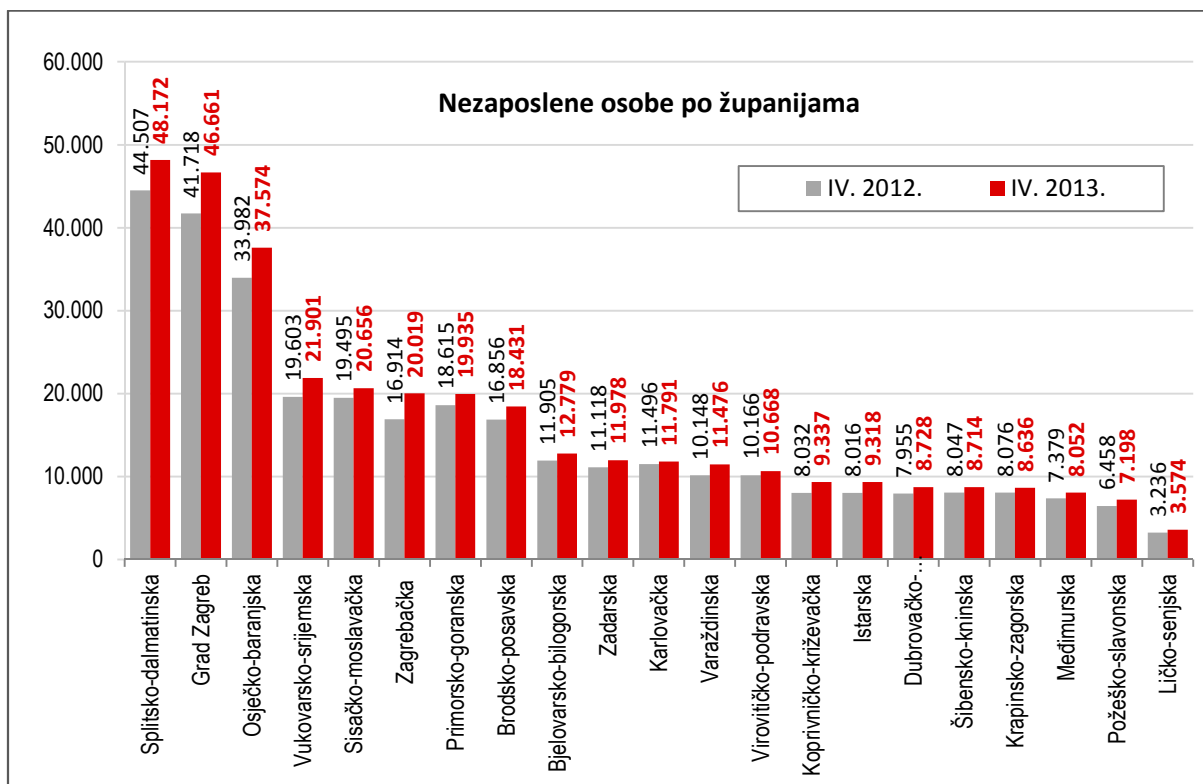
2.3. Nezaposleni prema razini obrazovanja

Osobe srednjoškolske razine obrazovanja čine većinu u strukturi nezaposlenih – 62,9 % (34,5 % s trogodišnjom te 28,4 % s četverogodišnjom srednjom školom). Osobe niže razine obrazovanja čine 26,0 %, a osobe više i visoke obrazovne razine 11,1 % od ukupnoga broja nezaposlenih.



2.4. Regionalna struktura nezaposlenih

Najveći apsolutni broj registriranih nezaposlenih osoba je u Splitsko-dalmatinskoj županiji (48.172 ili 13,5 % od ukupnoga broja u Hrvatskoj), Gradu Zagrebu (46.661 ili 13,1 %) i Osječko-baranjskoj županiji (37.574 ili 10,6 %), a najmanji u Ličko-senjskoj županiji (3.574 ili 1,0 %).



U usporedbi s istim mjesecom 2012. godine, evidentirana je nezaposlenost povećana u svim županijama, a najviše u Zagrebačkoj (za 18,4 %), Koprivničko-križevačkoj i Istarskoj (po 16,2 % u svakoj), Varaždinskoj (za 13,1 %), Gradu Zagrebu (za 11,8 %) i Vukovarsko-srijemskoj županiji (za 11,7 %).

2.5. Korisnici novčane naknade za vrijeme nezaposlenosti

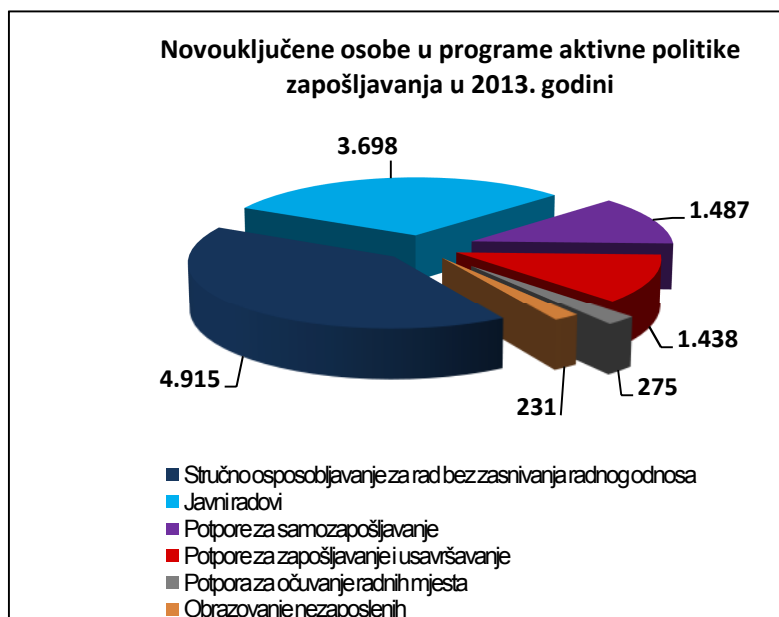
U travnju 2013. godine 73.672 nezaposlene osobe ili 20,7 % od ukupnoga broja nezaposlenih koristile su novčanu naknadu. Broj korisnika novčane naknade povećao se u usporedbi s travnjem 2012. godine za 0,7 % (502 osobe).



3. AKTIVNA POLITIKA ZAPOŠLJAVANJA

U programe aktivne politike zapošljavanja tijekom 2013. godine novouključene su 12.044 nezaposlene osobe, i to 5.014 muškaraca (41,6 %) i 7.030 žena (58,4 %). Od toga su Nacionalnim planom za poticanje zapošljavanja obuhvaćene 11.854 osobe, Nacionalnim programom za Rome 169 osoba te programima poticanja zapošljavanja financiranim iz drugih izvora 21 osoba.

Novouključene osobe obuhvaćene su sljedećim mjerama: stručno osposobljavanje za rad bez zasnivanja radnog odnosa 4.915 osoba (40,8 %), javni radovi 3.698 osoba (30,7 %), potpore za samozapošljavanje 1.487 osoba (12,3 %), potpore za zapošljavanje i usavršavanje 1.438 osoba (11,9 %), potpore za očuvanje radnih mjesta 275 osoba (2,3 %) te obrazovanje nezaposlenih 231 osoba (1,9 %).



Na kraju travnja 2013. godine u programima aktivne politike zapošljavanja bilo je 18.506 aktivnih korisnika, obuhvaćenih sljedećim mjerama: stručno osposobljavanje za rad bez zasnivanja radnoga odnosa 8.821 osoba (47,7 %), potpore za zapošljavanje i usavršavanje 4.007 osoba (21,7 %), javni radovi 3.077 osoba (16,6 %), potpore za samozapošljavanje 2.180 osoba (11,8 %), potpore za očuvanje radnih mjesta 275 osoba (1,5 %) te obrazovanje nezaposlenih 146 osoba (0,8 %).

U programima aktivne politike zapošljavanja na početku 2013. godine aktivno je bilo 10.829 osoba koje su nastavile s korištenjem mjera i tijekom godine. Uz 12.044 novouključene osobe u 2013. godini, mjere aktivne politike zapošljavanja koristile su ukupno 22.873 osobe, po sljedećim mjerama:

- stručno osposobljavanje za rad bez zasnivanja radnoga odnosa 9.791 osoba (42,8 %)
- javni radovi 5.283 osobe (23,1 %)
- potpore za zapošljavanje i usavršavanje 4.611 osoba (20,2 %)
- potpore za samozapošljavanje 2.318 osoba (10,1 %)
- obrazovanje nezaposlenih 595 osoba (2,6 %) te
- potpore za očuvanje radnih mjesta 275 osoba (1,2 %).

Mjera	Aktivni korisnici početkom 2013.	Novouključeni u 2013.	Ukupni korisnici tijekom 2013. (do 30.IV.)
UKUPNO	10.829	12.044	22.873
Potpore za zapošljavanje i usavršavanje	3.173	1.438	4.611
Potpore za samozapošljavanje	831	1.487	2.318
Obrazovanje nezaposlenih	364	231	595
Javni radovi	1.585	3.698	5.283
Stručno osposobljavanje za rad bez zasnivanja radnog odnosa	4.876	4.915	9.791
Potpore za očuvanje radnih mjesta	0	275	275