



HRVATSKI ZAVOD ZA ZAPOSŁJAVANJE

PRIOPĆENJE ZA JAVNOST

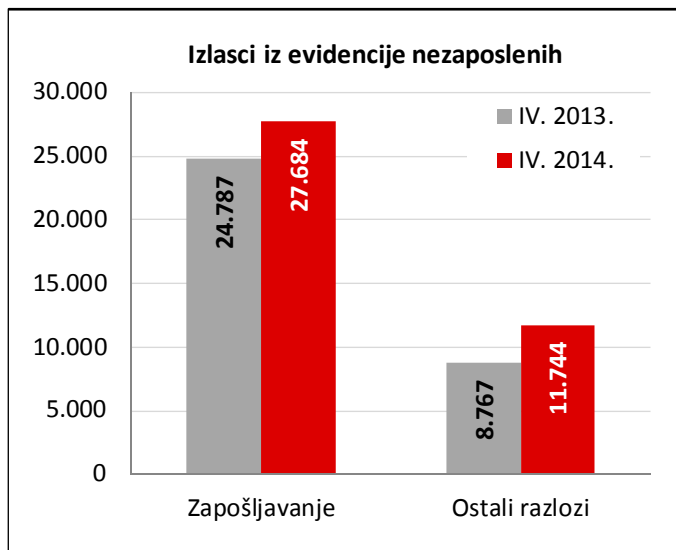
**PROMJENE U EVIDENTIRANOJ NEZAPOSLENOSTI TIJEKOM
TRAVNJA TE STANJE REGISTRIRANE NEZAPOSLENOSTI NA
KRAJU TRAVNJA 2014. GODINE**

Zagreb, svibanj 2014.

1. MJESEČNE PROMJENE U EVIDENTIRANOJ NEZAPOSLENOSTI TIJEKOM TRAVNJA 2014.

1.1. Izlasci iz evidencije nezaposlenih

Ukupno je tijekom travnja 2014. iz evidencije nezaposlenih izašlo 39.428 osoba, što je 17,5% više nego u travnju 2013. godine. Od toga su zaposlene 27.684 osobe, i to: 27.179 osoba (ili 98,2 %) na temelju zasnivanja radnoga odnosa i 505 osoba (ili 1,8 %) na temelju drugih poslovnih aktivnosti (stručno osposobljavanje za rad bez zasnivanja radnog odnosa, registriranje trgovačkoga društva ili obrta, ugovor o djelu, zapošljavanje prema posebnim propisima, itd.).



Evidentirano zapošljavanje na temelju radnoga odnosa najčešće se realiziralo u sljedećim djelatnostima:

- Djelatnost pružanja smještaja te pripreme i usluživanja hane – 8.404 osobe ili 30,9 %
- Trgovina na veliko i malo – 4.034 osobe ili 14,8 %
- Prerađivačka industrija – 3.779 osoba ili 13,9 %
- Građevinarstvo – 2.390 osoba ili 8,8 %
- Administrativne i pomoćne uslužne djelatnosti – 1.900 osoba ili 7,0 %.

Gledano po županijama, u zapošljavanju su predvodili: Splitsko-dalmatinska (3.703 osobe ili 13,6 % od ukupnoga broja zaposlenih zasnivanjem radnog odnosa), Grad Zagreb (2.708 osoba ili 10,0 %), Istarska (2.433 osobe ili 9,0 %), Primorsko-goranska (2.192 osobe ili 8,1 %) i Osječko-baranjska županija (2.047 osoba ili 7,5 %).

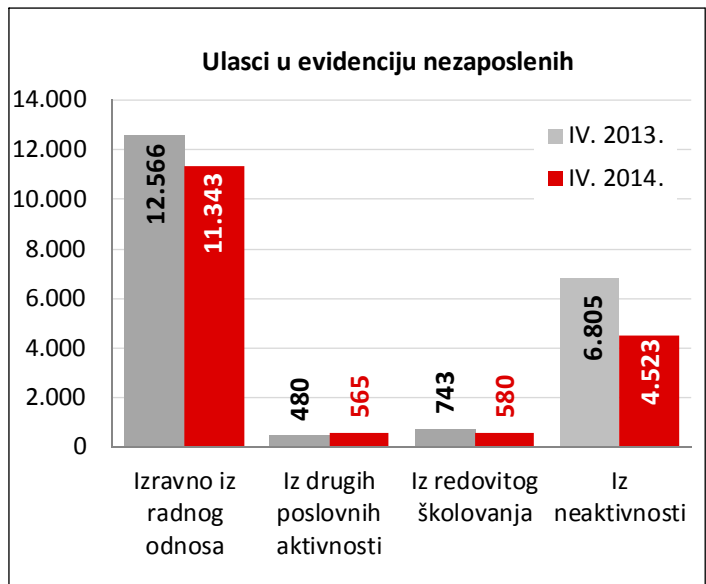
Istodobno su u travnju 2014. godine 11.744 osobe izašle iz evidencije nezaposlenih zbog ostalih razloga sukladno Zakonu, npr. izlaska iz radne snage (umirovljenje, uključanje u redovito školovanje), nepridržavanja zakonskih odredbi, objave s evidencije i dr.

Sezonsko zapošljavanje – U travnju 2014. godine na sezonskim je poslovima zaposleno 8.958 osoba, što čini 33,0 % od ukupno zaposlenih na temelju radnog odnosa – to je za 6.588 osoba ili 278,0 % više nego prethodnoga mjeseca te 1.679 osoba ili 23,1 % više u odnosu na travanj 2013. godine.

1.2. Ulasci u evidenciju nezaposlenih

Ulasci u evidenciju nezaposlenih (tzv. novoprijavljene nezaposlene osobe) prema svome prethodnome statusu aktivnosti mogu biti: iz rada (radnoga odnosa ili drugih poslovnih aktivnosti), iz redovitoga školovanja te iz neaktivnosti (tj. oni koji nisu bili niti zaposleni niti su upravo završili školovanje).

Tijekom travnja 2014. u evidenciju nezaposlenih novoprijavljeno je ukupno 17.011 osoba (17,4 % manje nego u travnju 2013. godine), i to: 11.343 osobe izravno iz radnoga odnosa (66,7 %), 565 osoba iz drugih poslovnih aktivnosti (3,3 %), 580 osoba iz redovitoga školovanja (3,4 %) te 4.523 osobe iz neaktivnosti (26,6 %).



S obzirom na djelatnost prethodnoga zaposlenja, izravno iz radnog odnosa najviše je osoba došlo iz sljedećih djelatnosti:

- Prerađivačka industrija – 2.318 osoba ili 20,4 %
- Trgovina na veliko i malo – 2.022 osobe ili 17,8 %
- Građevinarstvo – 1.266 osoba ili 11,2 %
- Djelatnost pružanja smještaja te pripreme i usluživanja hane – 1.063 osobe ili 9,4 %
- Obrazovanje – 1.020 osoba ili 9,0 %.

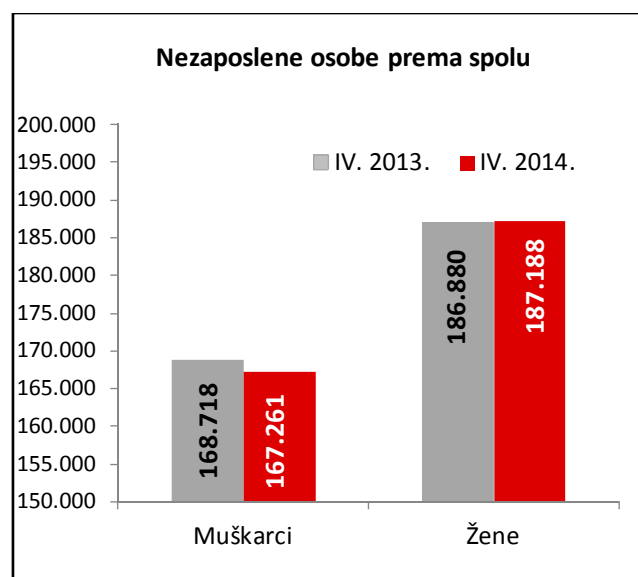
2. REGISTRIRANA NEZAPOSLENOST KRAJEM TRAVNJA 2014. GODINE

Krajem travnja 2014. godine u evidenciji Hrvatskoga zavoda za zapošljavanje registrirano je 354.449 nezaposlenih osoba.

U odnosu na ožujak 2014. broj nezaposlenih smanjio se za 5,9 % ili 22.417 osoba, a u usporedbi s travnjem 2013. godine broj nezaposlenih manji je za 0,3 % ili 1.149 osoba.

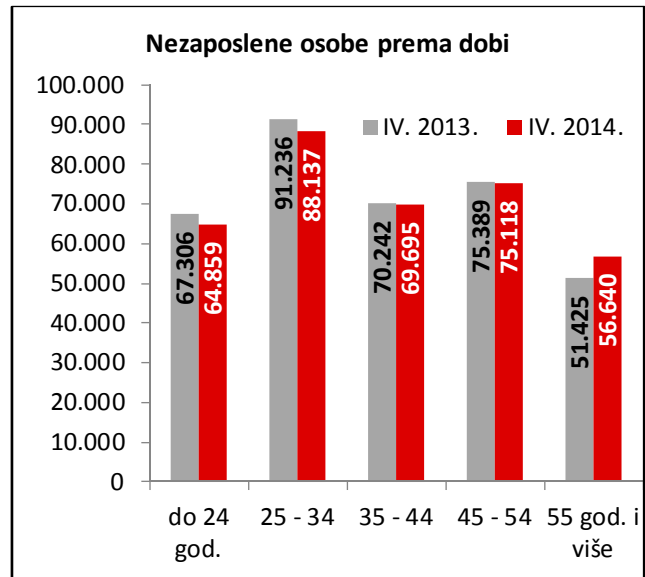
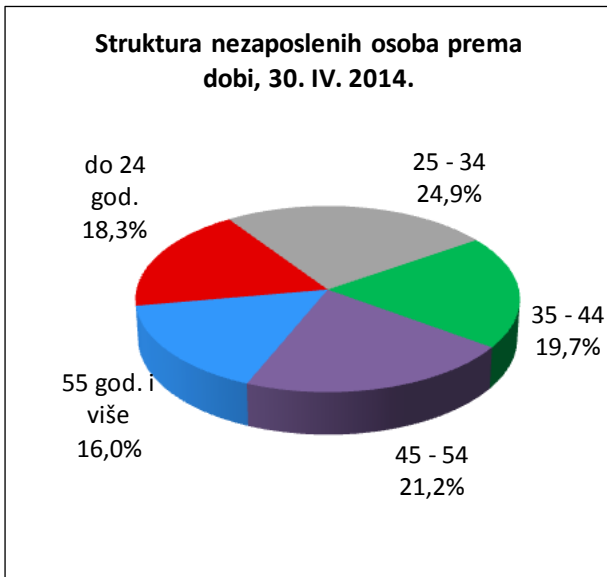
2.1. Nezaposleni prema spolu

U ukupnome broju nezaposlenih žene čine 52,8 % (187.188 osoba), a muškarci 47,2 % (167.261 osoba). U usporedbi s istim mjesecom prethodne godine, udio nezaposlenih žena je povećan, a muškaraca smanjen za 0,3 postotna boda.



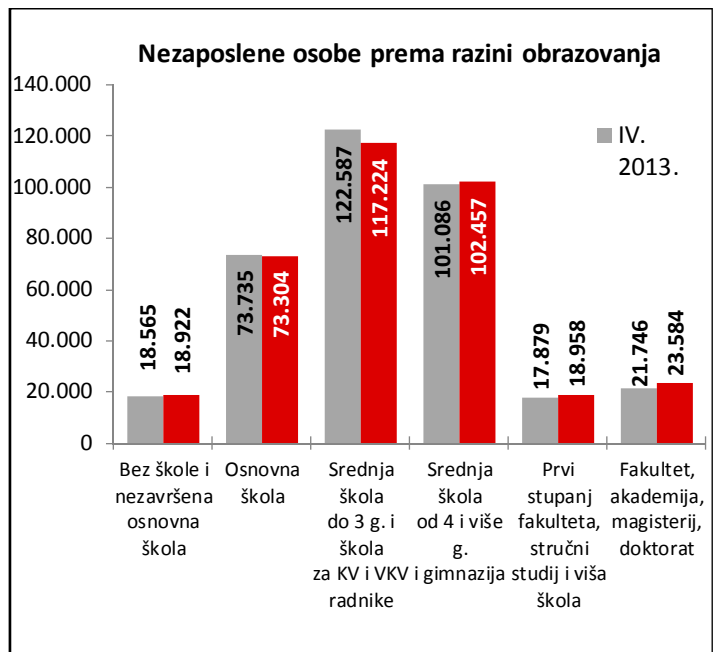
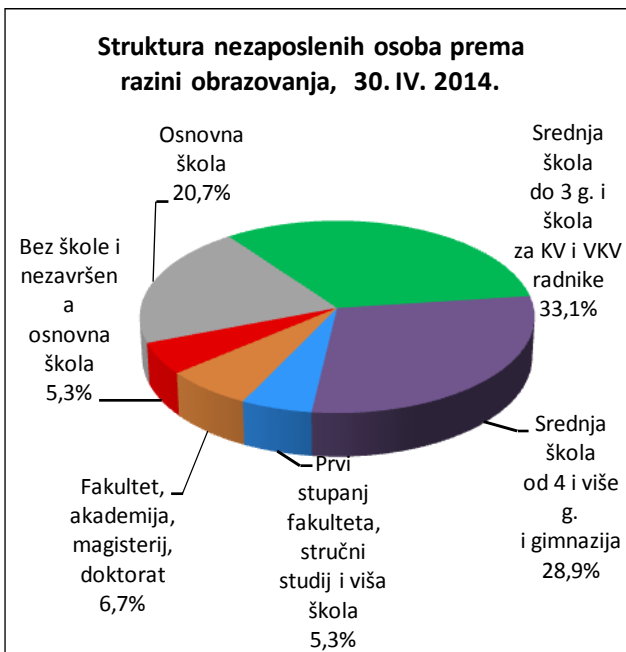
2.2. Nezaposleni prema dobi

S obzirom na dobnu strukturu, osobe od 15 do 24 godine čine 18,3 % nezaposlenih, od 25 do 34 godine 24,9 %, od 35 do 44 godine 19,7 %, od 45 do 54 godine 21,2 % te iznad 55 godina 16,0 %.



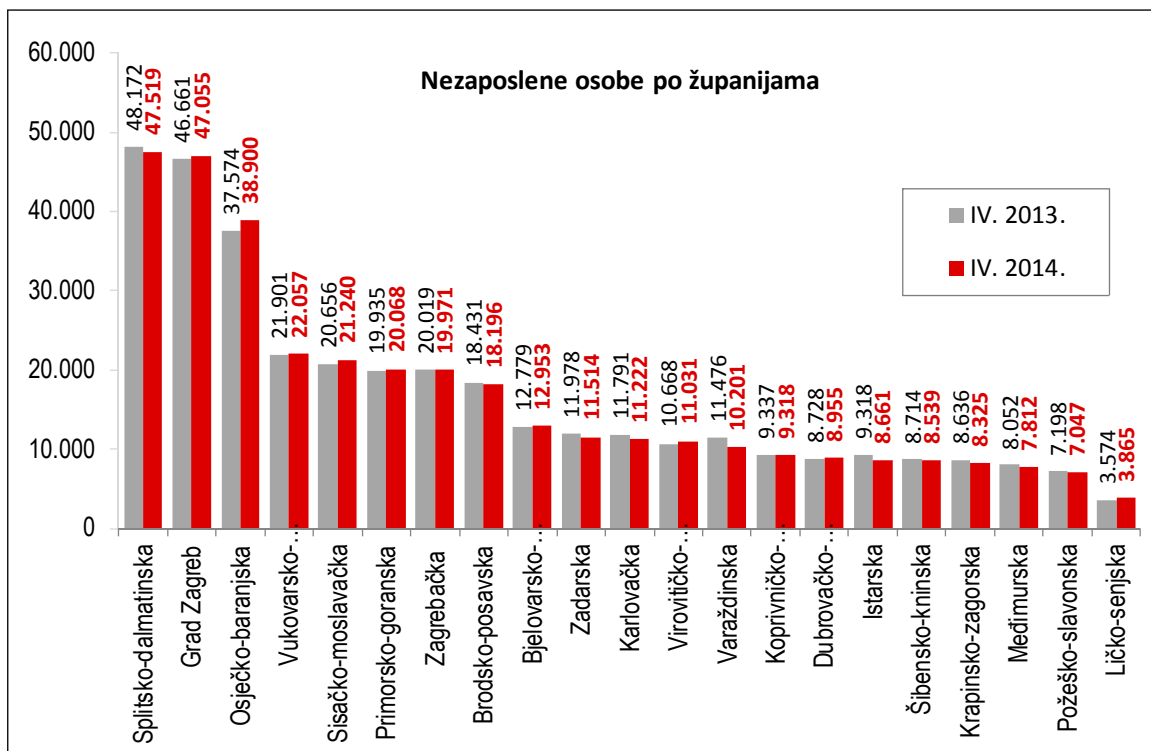
2.3. Nezaposleni prema razini obrazovanja

Osobe srednjoškolske razine obrazovanja čine većinu u strukturi nezaposlenih – 62,0 %. Osobe niže razine obrazovanja čine 26,0 %, a osobe više i visoke obrazovne razine 12,0 % od ukupnoga broja nezaposlenih.



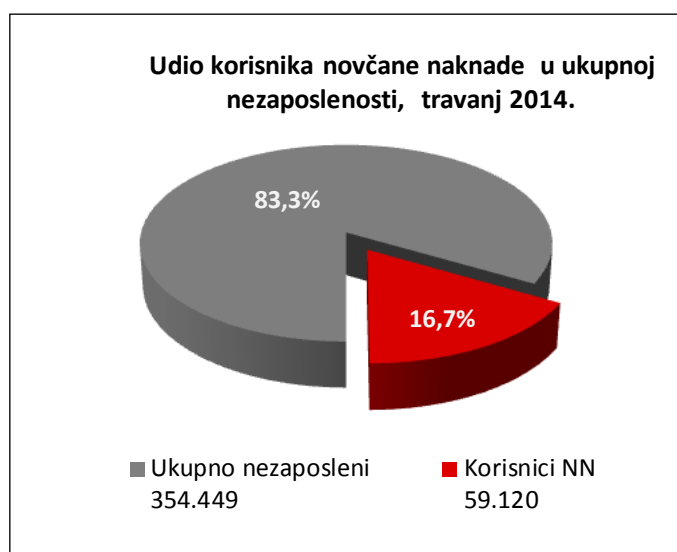
2.4. Regionalna struktura nezaposlenih

Najveći apsolutni broj registriranih nezaposlenih osoba je u Splitsko-dalmatinskoj županiji (47.519 ili 13,4 % od ukupnoga broja u Hrvatskoj), Gradu Zagrebu (47.055 ili 13,3 %) i Osječko-baranjskoj županiji (38.900 ili 11,0 %), a najmanji u Ličko-senjskoj županiji (3.865 ili 1,1 %).



2.5. Korisnici novčane naknade za vrijeme nezaposlenosti

U travnju 2014. godine 59.120 osoba ili 16,7 % od ukupnoga broja nezaposlenih koristilo je novčanu naknadu. Broj korisnika novčane naknade smanjio se u usporedbi s travnjem 2013. godine za 19,8 % (14.552 osobe).



3. AKTIVNA POLITIKA ZAPOŠLJAVANJA

U programe aktivne politike zapošljavanja tijekom 2014. godine novouključeno je 2.839 osoba, i to 860 muškaraca (30,3 %) i 1.979 žena (69,7 %). Novouključene osobe obuhvaćene su sljedećim mjerama: *Obrazovanje* 1.987 osoba (70,0 %), od čega *Stručno osposobljavanje za rad bez zasnivanja radnog odnosa* 1.954 osobe (98,3 %) te *Obrazovanje nezaposlenih* 33 osobe (1,7 %); *Potpore za zapošljavanje* 184 osobe (6,5 %), *Javni radovi* 178 osoba (6,3 %), *Potpore za samozapošljavanje* 144 osobe (5,1 %) te *Potpore za očuvanje radnih mjesta* 346 osoba (12,2 %).

Na kraju travnja 2014. godine u programima aktivne politike zapošljavanja bilo je 20.011 aktivnih korisnika, obuhvaćenih sljedećim mjerama: *Obrazovanje* 10.859 osoba (54,3 %), od čega *Stručno osposobljavanje za rad bez zasnivanja radnog odnosa* 10.684 osobe (98,4 %), *Obrazovanje nezaposlenih* 111 osoba (1,0 %) te *Potpore za usavršavanje* 64 osobe (0,6 %); *Potpore za zapošljavanje* 4.264 osobe (21,3 %), *Javni radovi* 1.567 osoba (7,8 %), *Potpore za samozapošljavanje* 2.902 osobe (14,5 %) te *Potpore za očuvanje radnih mjesta* 419 osoba (2,1 %).

U programima aktivne politike zapošljavanja na početku 2014. godine aktivne su bile 28.293 osobe koje su nastavile s korištenjem mjera. Uz 2.839 novouključenih osoba, mjere aktivne politike zapošljavanja u 2014. godini koristile su ukupno 31.132 osobe, po sljedećim mjerama:

- *Obrazovanje* 16.172 osobe (51,9 %), od čega:
 - *Stručno osposobljavanje za rad bez zasnivanja radnog odnosa* 15.730 osoba (97,3 %)
 - *Obrazovanje nezaposlenih* 360 osoba (2,2 %)
 - *Potpore za usavršavanje* 82 osobe (0,5 %)
- *Potpore za zapošljavanje* 6.075 osoba (19,5 %)
- *Javni radovi* 2.999 osoba (9,6 %)
- *Potpore za samozapošljavanje* 4.944 osobe (15,9 %)
- *Potpore za očuvanje radnih mjesta* 942 osobe (3,0 %).

Vrsta mjere	Aktivni korisnici početkom 2014.	Novouključeni u 2014.	Ukupni korisnici tijekom 2014. (do 30.4.)
UKUPNO	28 293	2 839	31 132
Obrazovanje	14 185	1 987	16 172
- Obrazovanje nezaposlenih	327	33	360
- Potpore za usavršavanje	82	0	82
- <i>Stručno osposobljavanje za rad bez zasnivanja radnog odnosa</i>	13 776	1 954	15 730
Potpore za zapošljavanje	5 891	184	6 075
Javni radovi	2 821	178	2 999
Potpore za samozapošljavanje	4 800	144	4 944
Potpore za očuvanje radnih mjesta	596	346	942