



HRVATSKI ZAVOD ZA ZAPOSŁJAVANJE

PRIOPĆENJE ZA JAVNOST

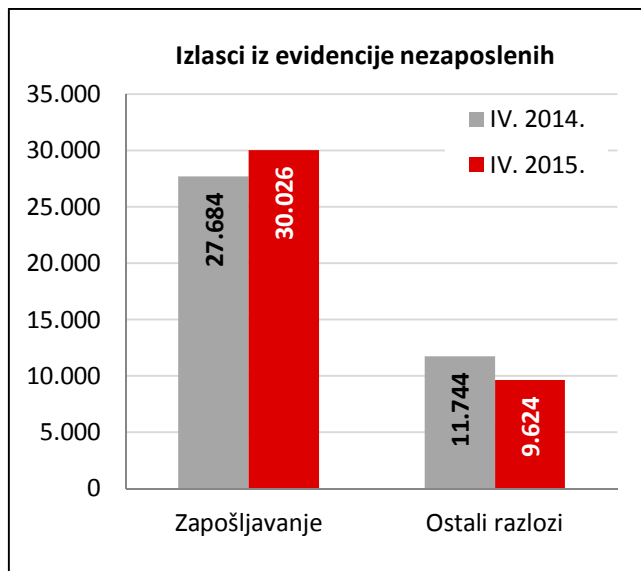
**PROMJENE U EVIDENTIRANOJ NEZAPOSLENOSTI TIJEKOM
TRAVNJA TE STANJE REGISTRIRANE NEZAPOSLENOSTI NA
KRAJU TRAVNJA 2015. GODINE**

Zagreb, svibanj 2015.

1. MJESEČNE PROMJENE U EVIDENTIRANOJ NEZAPOSLENOSTI TIJEKOM TRAVNJA 2015.

1.1. Izlasci iz evidencije nezaposlenih

Ukupno je tijekom travnja 2015. iz evidencije nezaposlenih izašlo 39.650 osoba, što je 0,6 % više nego u travnju 2014. godine. Od toga je zaposleno 30.026 osoba, i to: 27.629 osoba (ili 92,0 %) na temelju zasnivanja radnoga odnosa i 2.397 osoba (ili 8,0 %) na temelju drugih poslovnih aktivnosti (stručno osposobljavanje za rad bez zasnivanja radnog odnosa, registriranje trgovačkoga društva ili obrta, ugovor o djelu, zapošljavanje prema posebnim propisima, itd.).



Evidentirano zapošljavanje na temelju radnoga odnosa najčešće se realiziralo u sljedećim djelatnostima:

- Pružanje smještaja te priprema i usluživanje hane – 7.947 osoba ili 28,8 %
- Trgovina na veliko i malo – 3.664 osobe ili 13,3 %
- Prerađivačka industrija – 3.620 osoba ili 13,1 %
- Građevinarstvo – 2.219 osoba ili 8,0 %
- Administrativne i pomoćne uslužne djelatnosti – 1.870 osoba ili 6,8 %.

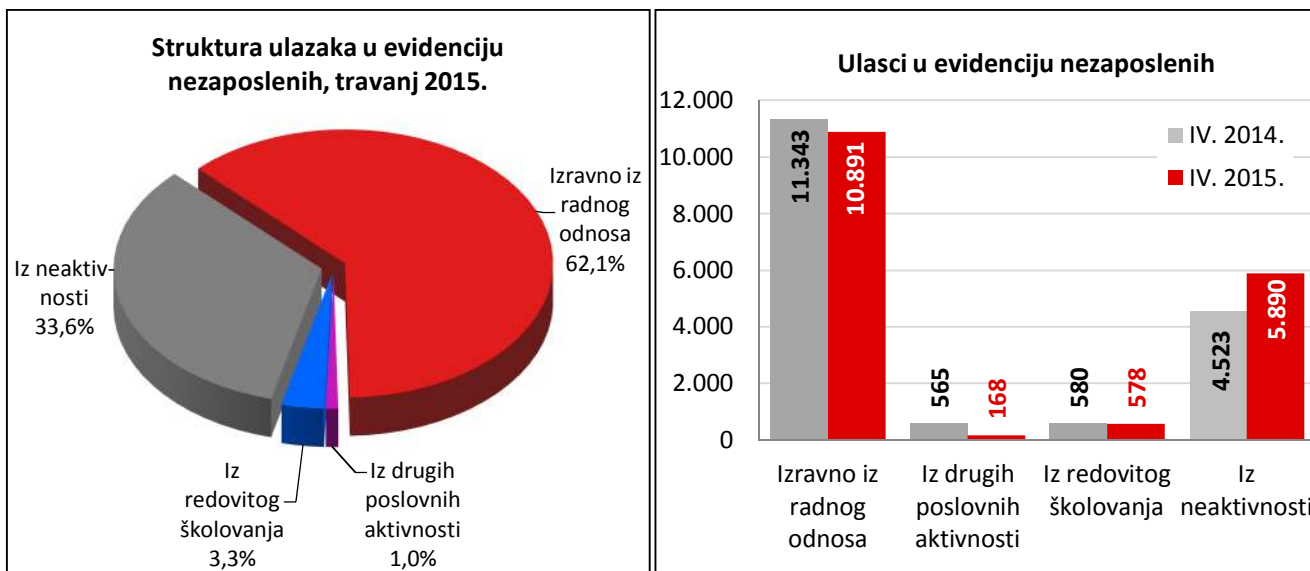
Gledano po županijama, u zapošljavanju su predvodili: Splitsko-dalmatinska (3.762 osobe ili 13,6 % od ukupnoga broja zaposlenih zasnivanjem radnog odnosa), Osječko-baranjska (2.721 osoba ili 9,8 %), Grad Zagreb (2.331 osoba ili 8,4 %), Primorsko-goranska (2.088 osoba ili 7,6 %) te Istarska županija (1.838 osoba ili 6,7 %).

Istodobno su u travnju 2015. godine 9.624 osobe izašle iz evidencije nezaposlenih zbog ostalih razloga sukladno Zakonu, npr. izlaska iz radne snage (umirovljenje, uključanje u redovito školovanje), nepridržavanja zakonskih odredbi (ne traže aktivno posao, neraspoloživi za rad), odjave s evidencije i dr.

1.2. Ulasci u evidenciju nezaposlenih

Ulasci u evidenciju nezaposlenih (tzv. novoprijavljene nezaposlene osobe) prema svome prethodnome statusu aktivnosti mogu biti: iz rada (radnoga odnosa ili drugih poslovnih aktivnosti), iz redovitoga školovanja te iz neaktivnosti (tj. oni koji nisu bili niti zaposleni niti su upravo završili školovanje).

Tijekom travnja 2015. u evidenciju nezaposlenih novoprijavljeno je ukupno 17.527 osoba (3,0 % više nego u travnju 2014. godine), i to: 10.891 osoba izravno iz radnoga odnosa (62,1 %), 168 osoba iz drugih poslovnih aktivnosti (1,0 %), 578 osoba iz redovitoga školovanja (3,3 %) te 5.890 osoba iz neaktivnosti (33,6 %).



S obzirom na djelatnost prethodnoga zaposlenja, izravno iz radnog odnosa najviše je osoba došlo iz sljedećih djelatnosti:

- Trgovina na veliko i malo – 2.106 osoba ili 19,3 %
- Prerađivačka industrija – 2.066 osoba ili 19,0 %
- Djelatnosti pružanja smještaja te pripreme i usluživanja hrane – 1.159 osoba ili 10,6 %
- Građevinarstvo – 1.018 osoba ili 9,3 % te
- Obrazovanje – 793 osobe ili 7,3 %.

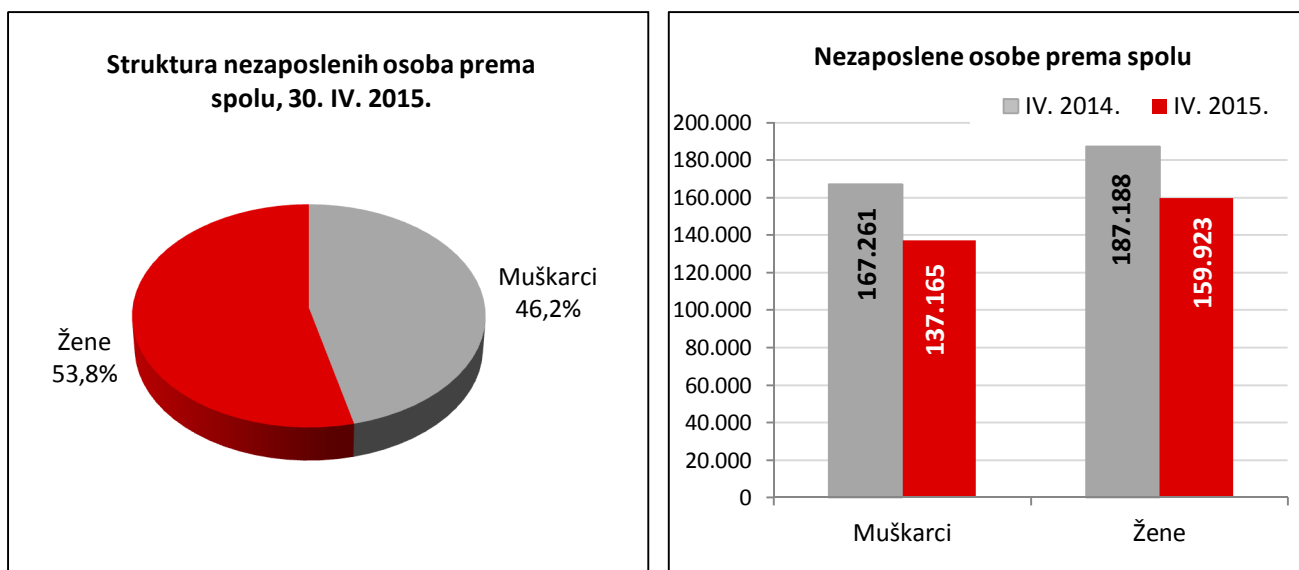
2. REGISTRIRANA NEZAPOSLENOST KRAJEM TRAVNJA 2015. GODINE

Krajem travnja 2015. godine u evidenciji Hrvatskoga zavoda za zapošljavanje registrirano je 297.088 nezaposlenih osoba.

U odnosu na ožujak 2015. broj nezaposlenih smanjio se za 6,9 % ili 22.123 osobe, a u usporedbi s travnjem 2014. godine broj nezaposlenih manji je za 16,2 % ili 57.361 osobu.

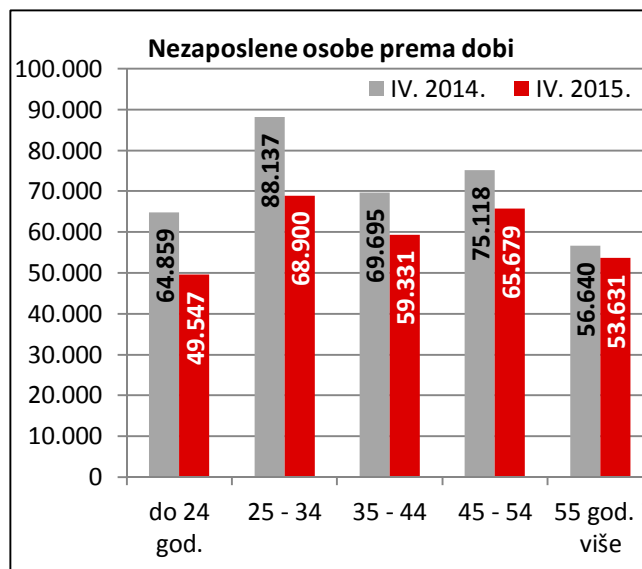
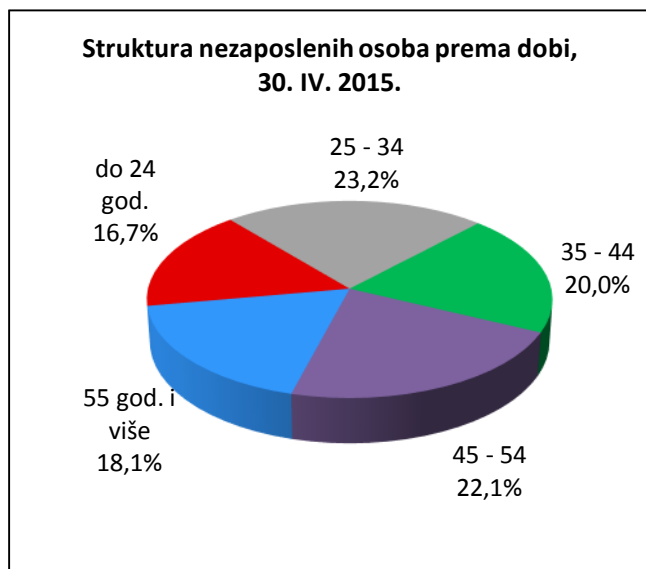
2.1. Nezaposleni prema spolu

U ukupnome broju nezaposlenih žene čine 53,8 % (159.923 osobe), a muškarci 46,2 % (137.165 osoba). U usporedbi s istim mjesecom prethodne godine, udio nezaposlenih žena je povećan, a muškaraca smanjen za 1,0 postotni bod.



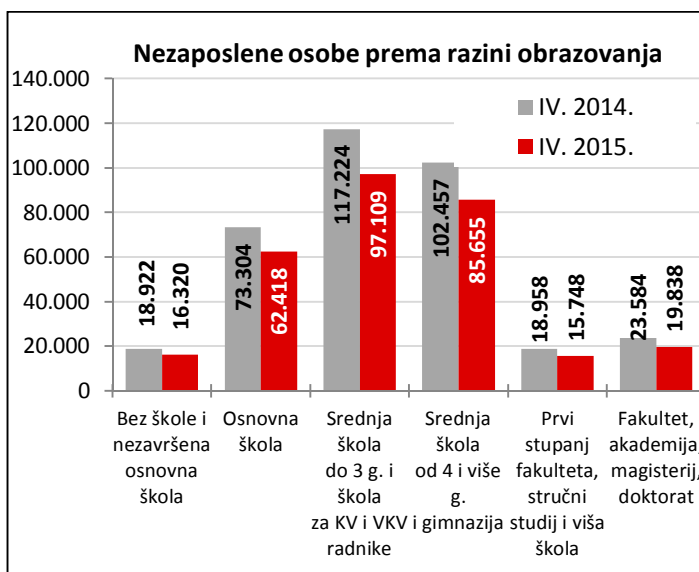
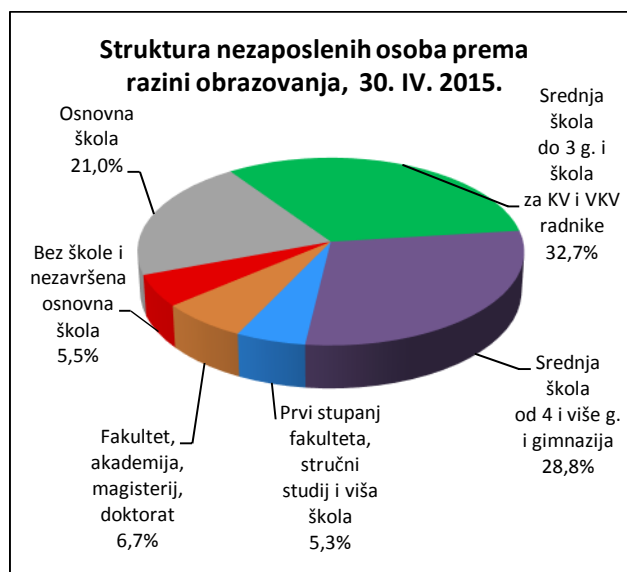
2.2. Nezaposleni prema dobi

S obzirom na dobnu strukturu, osobe od 15 do 24 godine čine 16,7 % nezaposlenih, od 25 do 34 godine 23,2 %, od 35 do 44 godine 20,0 %, od 45 do 54 godine 22,1 % te 55 i više godina 18,1 %.



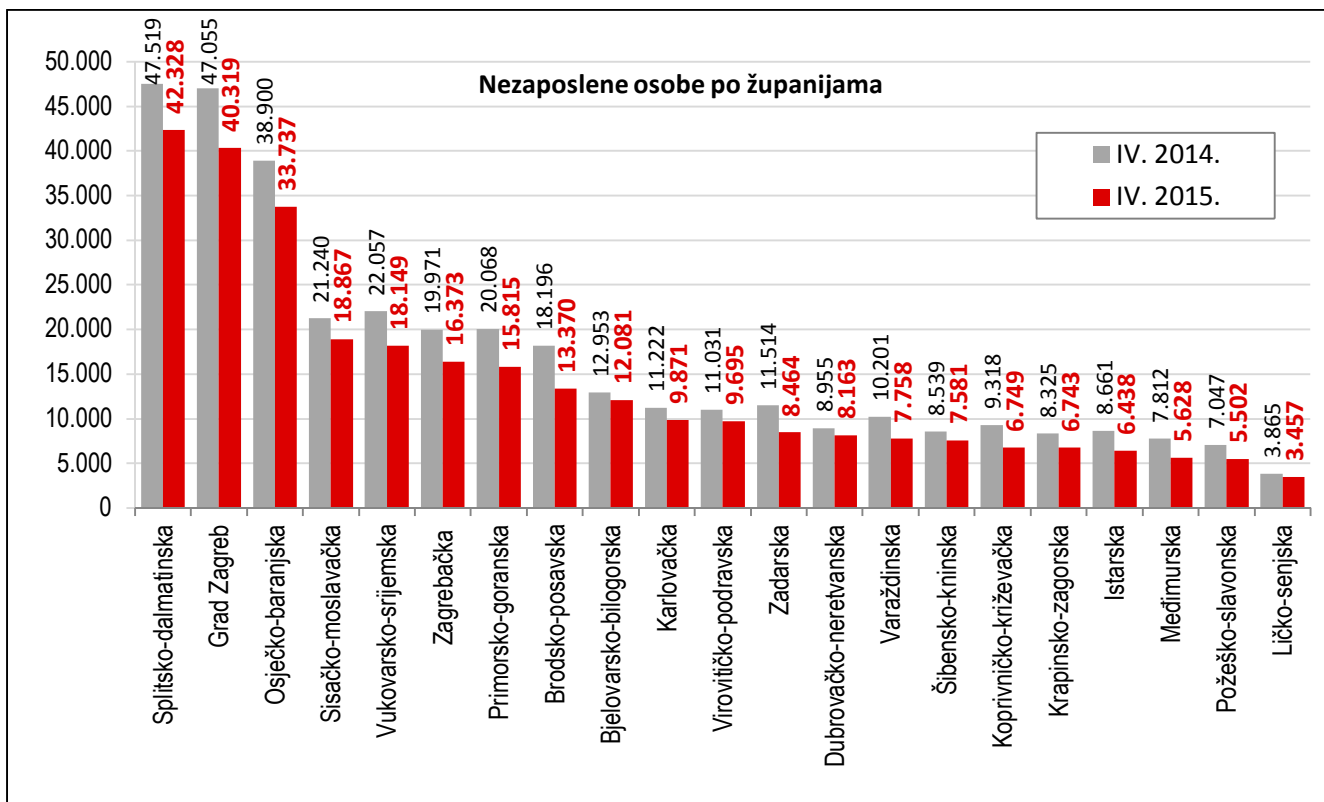
2.3. Nezaposleni prema razini obrazovanja

Osobe srednjoškolske razine obrazovanja čine većinu u strukturi nezaposlenih – 61,5 %. Osobe niže razine obrazovanja čine 26,5 %, a osobe više i visoke obrazovne razine 12,0 % od ukupnoga broja nezaposlenih.



2.4. Nezaposleni po županijama

Najveći apsolutni broj registriranih nezaposlenih osoba je u Splitsko-dalmatinskoj županiji (42.328 ili 14,2 % od ukupnoga broja u Hrvatskoj), Gradu Zagrebu (40.319 ili 13,6 %) i Osječko-baranjskoj županiji (33.737 ili 11,4 %), a najmanji u Ličko-senjskoj županiji (3.457 ili 1,2 %).



2.5. Korisnici novčane naknade za vrijeme nezaposlenosti

U travnju 2015. godine 49.853 osobe ili 16,8 % od ukupnoga broja nezaposlenih koristilo je novčanu naknadu. Broj korisnika novčane naknade smanjio se u usporedbi s istim mjesecom 2014. godine za 15,7 % (9.267 osoba).



3. AKTIVNA POLITIKA ZAPOŠLJAVANJA

U programe aktivne politike zapošljavanja tijekom 2015. godine **novouključeno je 9.220 osoba**, i to 3.649 muškaraca (39,6 %) i 5.571 žena (60,4 %). Novouključene osobe obuhvaćene su sljedećim mjerama: *Obrazovanje* 4.831 osoba (52,4 %), i to *Stručno osposobljavanje za rad bez zasnivanja radnog odnosa* 4.777 osoba te *Potpore za usavršavanje* 54 osobe; *Potpore za zapošljavanje* 1.302 osobe (14,1 %), *Javni radovi* 1.767 osoba (19,2 %), *Potpore za samozapošljavanje* 865 osoba (9,4 %) te *Potpore za očuvanje radnih mjesta* 455 osoba (4,9 %).

Na kraju travnja 2015. godine u programima aktivne politike zapošljavanja bio je **27.561 aktivni korisnik**, obuhvaćen sljedećim mjerama: *Obrazovanje* 16.914 osoba (61,4 %), od čega *Stručno osposobljavanje za rad bez zasnivanja radnog odnosa* 16.852 osobe te *Potpore za usavršavanje* 62 osobe; *Potpore za zapošljavanje* 5.324 osobe (19,3 %), *Javni radovi* 2.373 osobe (8,6 %), *Potpore za samozapošljavanje* 2.629 osoba (9,5 %) te *Potpore za očuvanje radnih mjesta* 321 osoba (1,2 %).

U programima aktivne politike zapošljavanja na početku 2015. godine aktivno je bilo 23.178 osoba koje su nastavile s korištenjem mjera. Uz 9.220 novouključenih osoba, mjere aktivne politike zapošljavanja u 2015. godini **koristilo je ukupno 32.398 osoba**, po sljedećim mjerama:

- *Obrazovanje* 18.801 osoba (58,0 %), od čega:
 - *Stručno osposobljavanje za rad bez zasnivanja radnog odnosa* 18.674 osobe (99,3 %)
 - *Potpore za usavršavanje* 73 osobe (0,4 %)
 - *Obrazovanje nezaposlenih* 54 osobe (0,3 %)
- *Potpore za zapošljavanje* 5.980 osoba (18,5 %)
- *Javni radovi* 3.551 osoba (11,0 %)
- *Potpore za samozapošljavanje* 2.974 osobe (9,2 %)
- *Potpore za očuvanje radnih mjesta* 1.092 osobe (3,4 %).

Vrsta mjere	Aktivni korisnici početkom 2015.	Novouključeni u 2015.	Ukupni korisnici tijekom 2015. godine (do 30. IV.)
UKUPNO	23.178	9.220	32.398
Obrazovanje	13.970	4.831	18.801
- Obrazovanje nezaposlenih	54	0	54
- Potpore za usavršavanje	19	54	73
- Stručno osposobljavanje za rad bez zasnivanja radnog odnosa	13.897	4.777	18.674
Potpore za zapošljavanje	4.678	1.302	5.980
Javni radovi	1.784	1.767	3.551
Potpore za samozapošljavanje	2.109	865	2.974
Potpore za očuvanje radnih mjesta	637	455	1.092