



HRVATSKI ZAVOD ZA ZAPOSŁJAVANJE

PRIOPĆENJE ZA JAVNOST

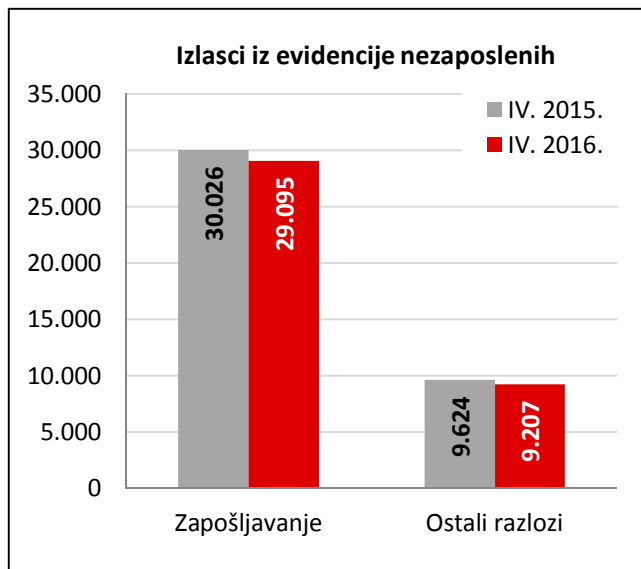
**PROMJENE U EVIDENTIRANOJ NEZAPOSLENOSTI TIJEKOM
TRAVNJA TE STANJE REGISTRIRANE NEZAPOSLENOSTI NA
KRAJU TRAVNJA 2016. GODINE**

Zagreb, svibanj 2016.

1. MJESEČNE PROMJENE U EVIDENTIRANOJ NEZAPOSLENOSTI TIJEKOM TRAVNJA 2016.

1.1. Izlasci iz evidencije nezaposlenih

Ukupno su tijekom travnja 2016. iz evidencije nezaposlenih izašle 38.302 osobe, što je 3,4 % manje nego u travnju 2015. godine. Od toga je zaposleno 29.095 osoba, i to: 27.029 osoba (ili 92,9 %) na temelju zasnivanja radnoga odnosa i 2.066 osoba (ili 7,1 %) na temelju drugih poslovnih aktivnosti (stručno osposobljavanje za rad bez zasnivanja radnog odnosa, registriranje trgovačkoga društva ili obrta, ugovor o djelu, zapošljavanje prema posebnim propisima, itd.).



Evidentirano zapošljavanje na temelju radnoga odnosa najčešće se realiziralo u sljedećim djelatnostima:

- Djelatnosti pružanja smještaja te pripreme i usluživanja hrane – 7.336 osoba ili 27,1 %
- Trgovina na veliko i malo – 3.638 osoba ili 13,5 %
- Prerađivačka industrija – 3.406 osoba ili 12,6 %
- Administrativne i pomoćne uslužne djelatnosti – 2.040 osoba ili 7,5 %
- Građevinarstvo – 1.995 osoba ili 7,4 %.

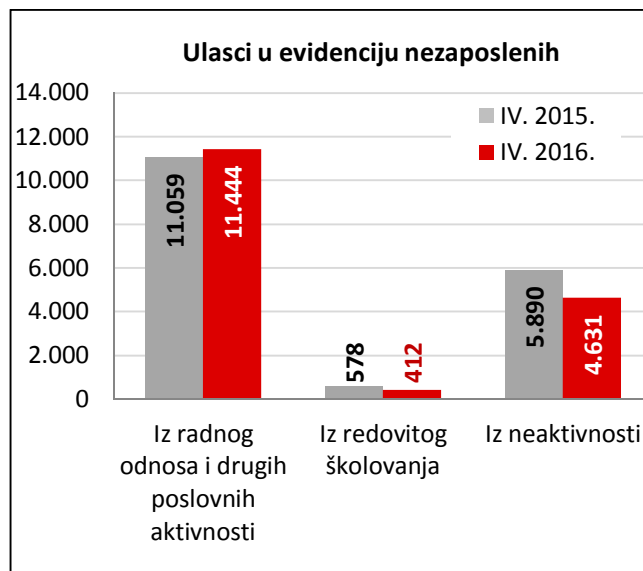
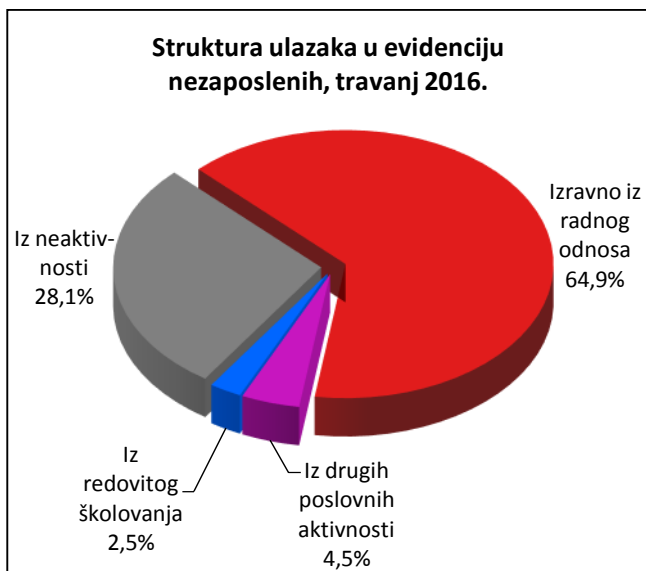
Gledano po županijama, u zapošljavanju su predvodili: Splitsko-dalmatinska županija (4.020 osoba ili 14,9 % od ukupnoga broja zaposlenih zasnivanjem radnog odnosa), Osječko-baranjska (2.343 osobe ili 8,7 %), Grad Zagreb (2.304 osobe ili 8,5 %), Vukovarsko-srijemska (1.779 osoba ili 6,6 %), Primorsko-goranska (1.728 osoba ili 6,4 %) te Istarska županija (1.667 osoba ili 6,2 %).

Istodobno je u travnju 2016. godine 9.207 osoba izašlo iz evidencije nezaposlenih zbog ostalih razloga sukladno Zakonu, npr. izlaska iz radne snage (umirovljenje, uključanje u redovito školovanje), nepridržavanja zakonskih odredbi (ne traže aktivno posao, neraspoloživi za rad), objave s evidencije i dr.

1.2. Ulasci u evidenciju nezaposlenih

Ulasci u evidenciju nezaposlenih (tzv. novoprijavljene nezaposlene osobe) prema svome prethodnome statusu aktivnosti mogu biti: iz rada (radnoga odnosa ili drugih poslovnih aktivnosti), iz redovitoga školovanja te iz neaktivnosti (tj. oni koji nisu bili niti zaposleni niti su upravo završili školovanje).

Tijekom travnja 2016. u evidenciju nezaposlenih novoprijavljeno je ukupno 16.487 osoba (5,9 % manje nego u travnju 2015. godine), i to: 10.695 osoba izravno iz radnoga odnosa (64,9 %), 749 osoba iz drugih poslovnih aktivnosti (4,5 %), 412 osoba iz redovitoga školovanja (2,5 %) te 4.631 osoba iz neaktivnosti (28,1 %).



S obzirom na djelatnost prethodnoga zaposlenja, izravno iz radnog odnosa najviše je osoba došlo iz sljedećih djelatnosti:

- Prerađivačka industrija – 2.106 osoba ili 19,7 %
- Trgovina na veliko i malo – 1.710 osoba ili 16,0 %
- Pružanje smještaja te priprema i usluživanje hrane – 1.245 osoba ili 11,6 %
- Građevinarstvo – 913 osoba ili 8,5 %
- Obrazovanje – 767 osoba ili 7,2 %.

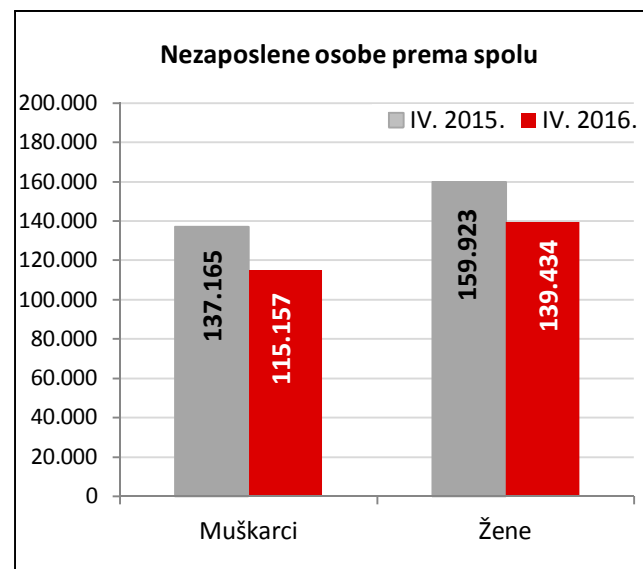
2. REGISTRIRANA NEZAPOSLENOST KRAJEM TRAVNJA 2016. GODINE

Krajem travnja 2016. godine u evidenciji Hrvatskoga zavoda za zapošljavanje registrirana je 254.591 nezaposlena osoba.

U odnosu na ožujak 2016. broj nezaposlenih smanjio se za 7,9 % ili 21.815 osoba, a u usporedbi s travnjem 2015. godine broj nezaposlenih manji je za 14,3 % ili 42.497 osoba.

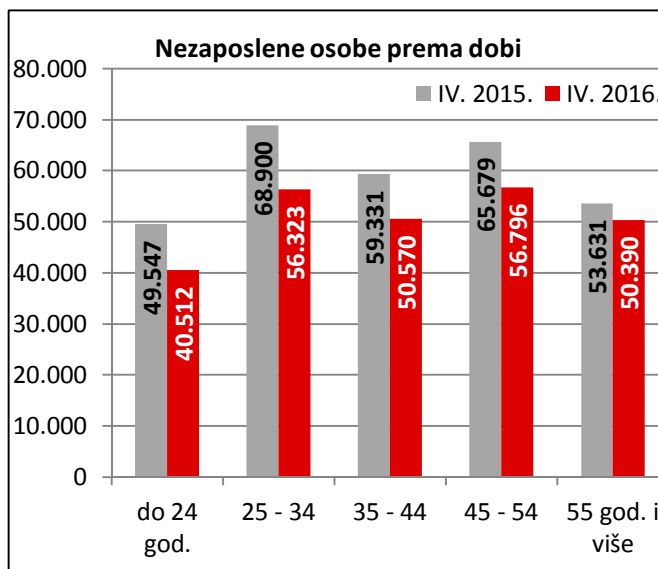
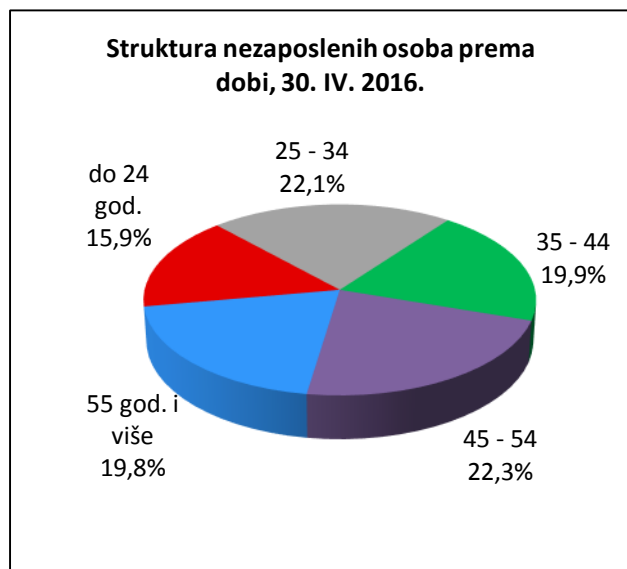
2.1. Nezaposleni prema spolu

U ukupnome broju nezaposlenih žene čine 54,8 % (139.434 osobe), a muškarci 45,2 % (115.157 osoba). U usporedbi s istim mjesecom prethodne godine, udio nezaposlenih žena je povećan, a muškaraca smanjen za 0,9 postotnih bodova.



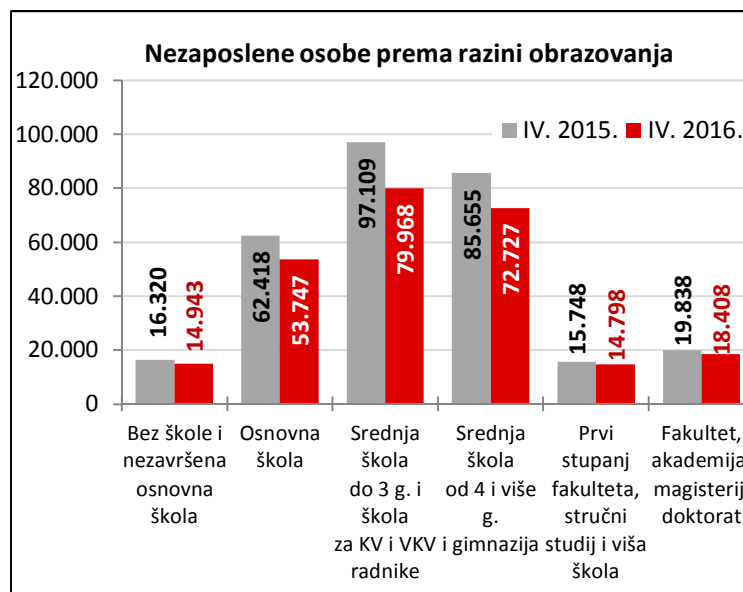
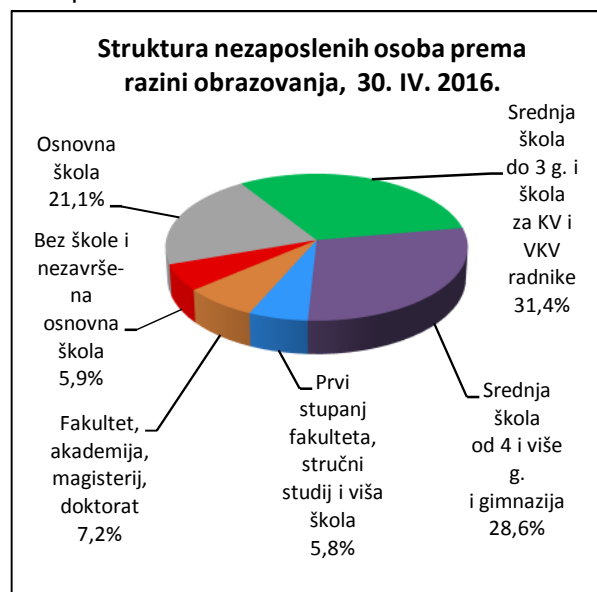
2.2. Nezaposleni prema dobi

S obzirom na dobnu strukturu, osobe od 15 do 24 godine čine 15,9 % nezaposlenih, od 25 do 34 godine 22,1 %, od 35 do 44 godine 19,9 %, od 45 do 54 godine 22,3 % te 55 i više godina 19,8 %.



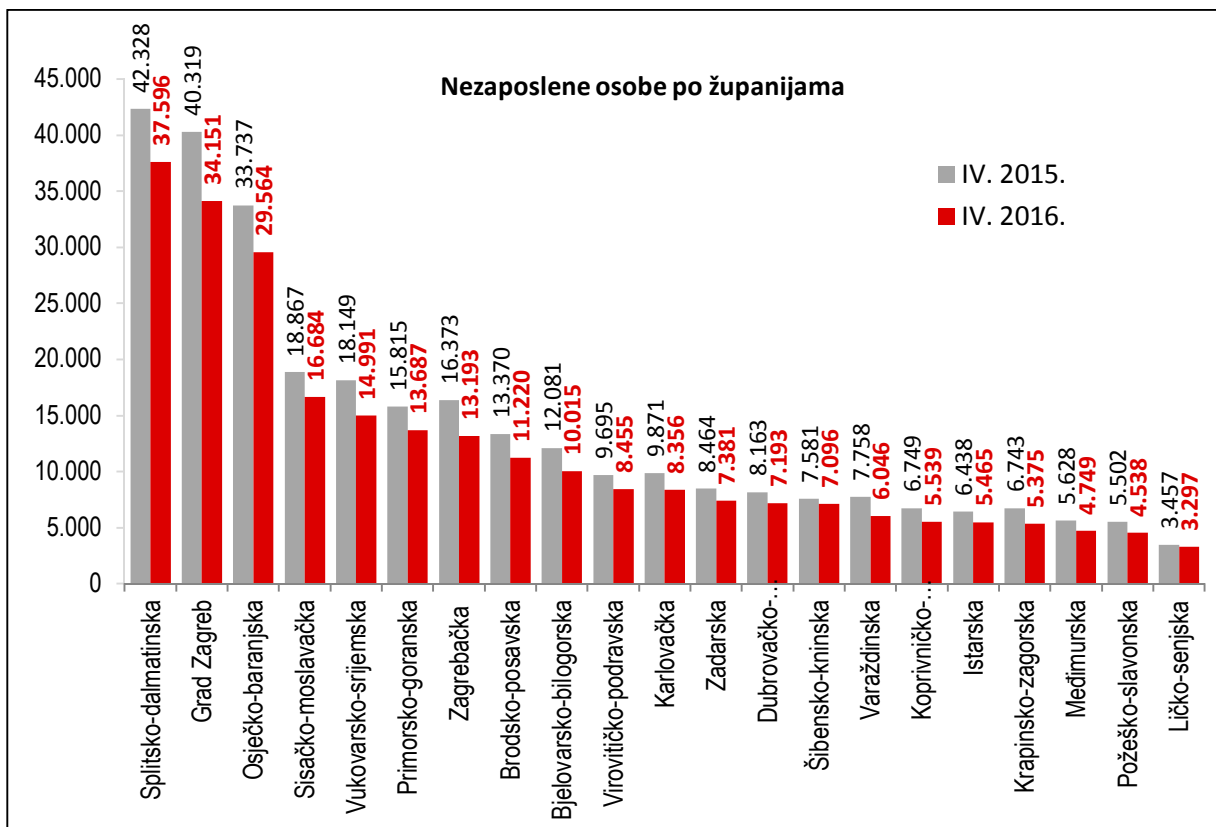
2.3. Nezaposleni prema razini obrazovanja

Osobe srednjoškolske razine obrazovanja čine većinu u strukturi nezaposlenih – 60,0 %. Osobe niže razine obrazovanja čine 27,0 %, a osobe više i visoke obrazovne razine 13,0 % od ukupnoga broja nezaposlenih.



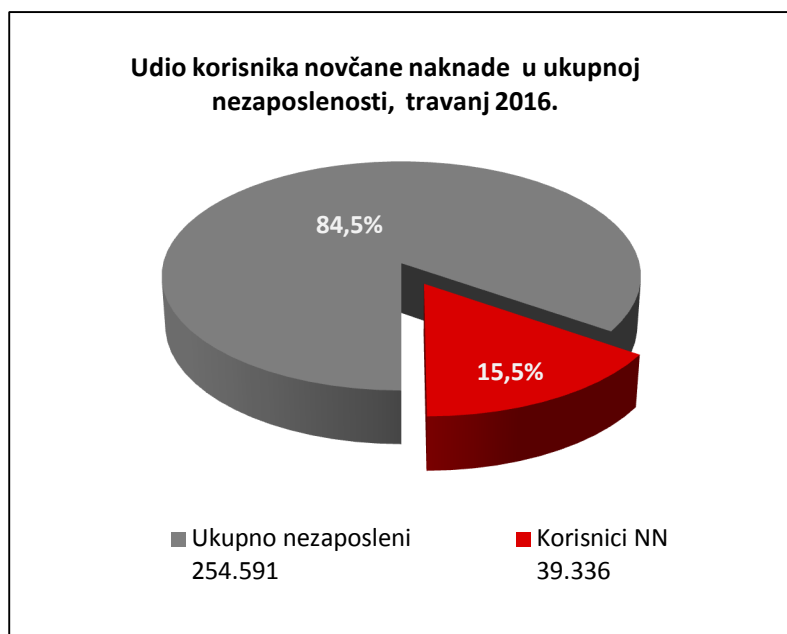
2.4. Nezaposleni po županijama

Najveći apsolutni broj registriranih nezaposlenih osoba je u Splitsko-dalmatinskoj županiji (37.596 ili 14,8 % od ukupnoga broja u Hrvatskoj), Gradu Zagrebu (34.151 ili 13,4 %) i Osječko-baranjskoj županiji (29.564 ili 11,6 %), a najmanji u Ličko-senjskoj županiji (3.297 ili 1,3 %).



2.5. Korisnici novčane naknade za vrijeme nezaposlenosti

U travnju 2016. godine 39.336 osoba ili 15,5 % od ukupnoga broja nezaposlenih koristilo je novčanu naknadu. Broj korisnika novčane naknade smanjio se u usporedbi s istim mjesecom 2015. godine za 21,1 % (10.517 osoba).



3. AKTIVNA POLITIKA ZAPOŠLJAVANJA

U programe aktivne politike zapošljavanja u prva četiri mjeseca 2016. godine **novouključeno je 6.187 osoba**, i to 1.917 muškaraca (31,0 %) i 4.270 žena (69,0 %). Novouključene osobe obuhvaćene su sljedećim mjerama: *Obrazovanje* 3.491 osoba (56,4 %), i to *Stručno osposobljavanje za rad bez zasnivanja radnog odnosa* 3.182 osobe te *Obrazovanje nezaposlenih* 309 osoba; *Potpore za zapošljavanje* 654 osobe (10,6 %), *Javni radovi* 1.316 osoba (21,3 %), *Potpore za samozapošljavanje* 300 osoba (4,8 %) te *Potpore za očuvanje radnih mjesta* 426 osoba (6,9 %).

Na kraju travnja 2016. godine u programima aktivne politike zapošljavanja bilo je **27.348 aktivnih korisnika**, obuhvaćenih sljedećim mjerama: *Obrazovanje* 16.865 osoba (61,7 %), od čega *Stručno osposobljavanje za rad bez zasnivanja radnog odnosa* 16.655 osoba, *Obrazovanje nezaposlenih* 176 osoba te *Potpore za usavršavanje* 34 osobe; *Potpore za zapošljavanje* 5.254 osobe (19,2 %), *Javni radovi* 2.082 osobe (7,6 %), *Potpore za samozapošljavanje* 2.006 osoba (7,3 %) te *Potpore za očuvanje radnih mjesta* 1.141 osoba (4,2 %).

U programima aktivne politike zapošljavanja na početku 2016. godine aktivna je bila 33.021 osoba koja je nastavila s korištenjem mjera. Uz 6.187 novouključenih osoba, mjere aktivne politike zapošljavanja u 2016. godini **koristilo je ukupno 39.208 osoba**, po sljedećim mjerama:

- *Obrazovanje* 23.300 osoba (59,4 %), od čega:
 - *Stručno osposobljavanje za rad bez zasnivanja radnog odnosa* 21.489 osoba
 - *Obrazovanje nezaposlenih* 1.404 osobe
 - *Potpore za usavršavanje* 407 osoba
- *Potpore za zapošljavanje* 6.994 osobe (17,8 %)
- *Javni radovi* 4.533 osobe (11,6 %)
- *Potpore za samozapošljavanje* 2.947 osoba (7,5 %)
- *Potpore za očuvanje radnih mjesta* 1.434 osobe (3,7 %).

Vrsta mjere	Aktivni korisnici početkom 2016.	Novouključeni u 2016.	Ukupni korisnici tijekom 2016. godine (do 30.IV.)
	33 021	6 187	39 208
Obrazovanje	19 809	3 491	23 300
- Obrazovanje nezaposlenih	1 095	309	1 404
- Potpore za usavršavanje	407	0	407
- Stručno osposobljavanje za rad bez zasnivanja radnog odnosa	18 307	3 182	21 489
Potpore za zapošljavanje	6 340	654	6 994
Javni radovi	3 217	1 316	4 533
Potpore za samozapošljavanje	2 647	300	2 947
Potpore za očuvanje radnih mjesta	1 008	426	1 434