



HRVATSKI ZAVOD ZA ZAPOSŁJAVANJE

PRIOPĆENJE ZA JAVNOST

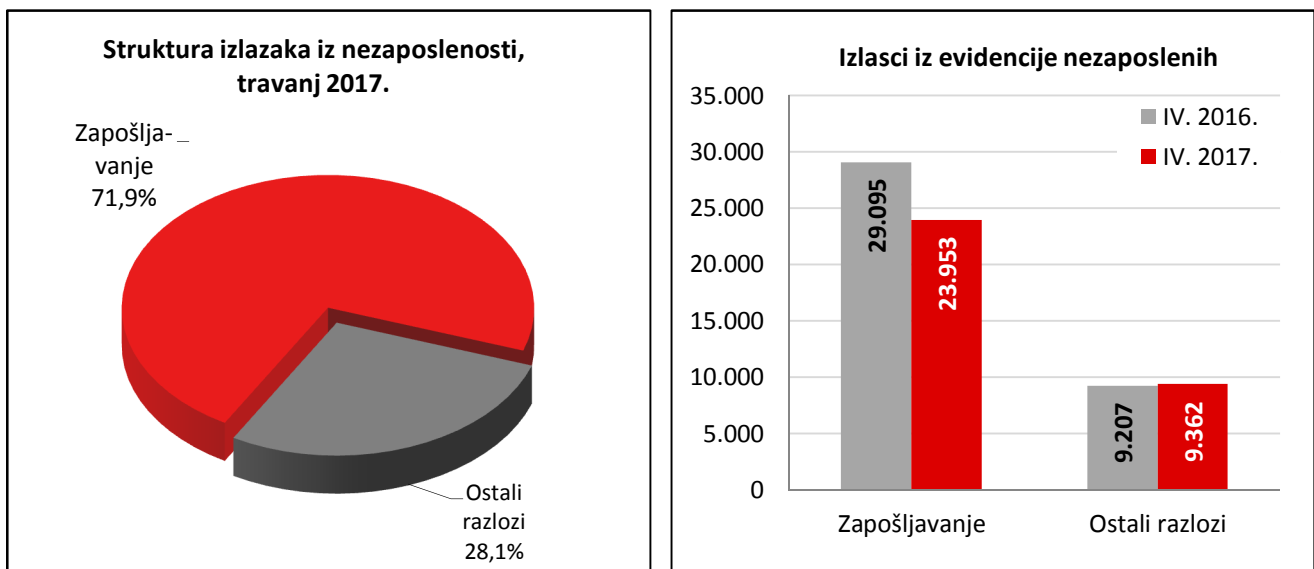
**PROMJENE U EVIDENTIRANOJ NEZAPOSLENOSTI TIJEKOM
TRAVNJA TE STANJE REGISTRIRANE NEZAPOSLENOSTI NA
KRAJU TRAVNJA 2017. GODINE**

Zagreb, svibanj 2017.

1. MJESEČNE PROMJENE U EVIDENTIRANOJ NEZAPOSLENOSTI TIJEKOM TRAVNJA 2017.

1.1. Izlasci iz evidencije nezaposlenih

Ukupno je tijekom travnja 2017. iz evidencije nezaposlenih izašlo 33.315 osoba, što je 13,0 % manje nego u travnju 2016. godine. Od toga su zaposlene 23.953 osobe, i to: 22.293 osobe (ili 93,1 %) na temelju zasnivanja radnoga odnosa i 1.660 osoba (ili 6,9 %) na temelju drugih poslovnih aktivnosti (stručno osposobljavanje za rad bez zasnivanja radnog odnosa, ostvarivanje mjesečnog primitka odnosno dohotka od druge samostalne djelatnosti većega od prosječno isplaćene novčane naknade u prethodnoj kalendarskoj godini, registriranje trgovačkog društva, obrta, prijava na poljoprivredno osiguranje, zapošljavanje prema posebnim propisima, i dr.).



Evidentirano zapošljavanje na temelju radnoga odnosa najčešće se realiziralo u sljedećim djelatnostima:

- Djelatnosti pružanja smještaja te pripreme i usluživanja hrane – 7.567 osoba ili 33,9 %
- Trgovina na veliko i malo – 2.985 osoba ili 13,4 %
- Prerađivačka industrija – 2.706 osoba ili 12,1 %
- Administrativne i pomoćne uslužne djelatnosti – 1.937 osoba ili 8,7 %
- Građevinarstvo – 1.327 osoba ili 6,0 %.

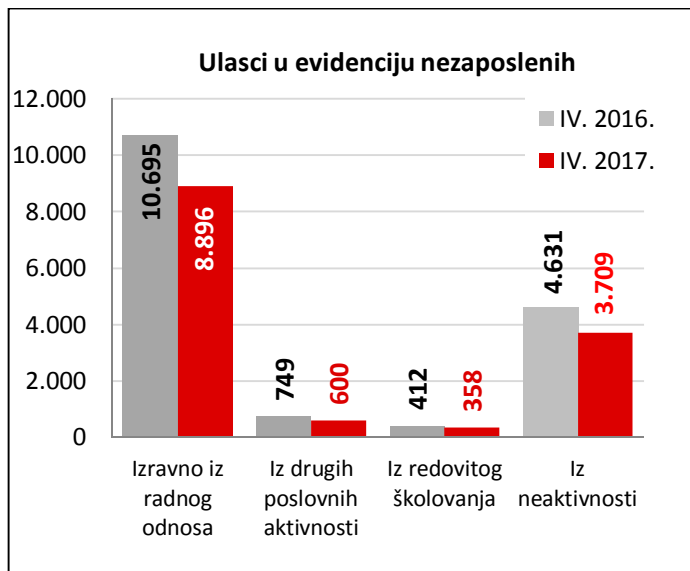
Gledano po županijama, u zapošljavanju su predvodili: Splitsko-dalmatinska (3.890 osoba ili 17,4 % od ukupnoga broja zaposlenih zasnivanjem radnog odnosa), Osječko-baranjska (1.904 osobe ili 8,5 %), Grad Zagreb (1.882 osobe ili 8,4 %), Dubrovačko-neretvanska (1.551 osoba ili 7,0 %) te Primorsko-goranska županija (1.416 osoba ili 6,4 %).

Istodobno su u travnju 2017. godine 9.362 osobe izašle iz evidencije nezaposlenih zbog ostalih razloga sukladno Zakonu, npr. izlaska iz radne snage (umirovljenje, uključenje u redovito školovanje), nepridržavanja zakonskih odredbi (ne traže aktivno posao, neraspoloživi za rad), odjave s evidencije i dr.

1.2. Ulasci u evidenciju nezaposlenih

Ulasci u evidenciju nezaposlenih (tzv. novoprijavljene nezaposlene osobe) prema svome prethodnome statusu aktivnosti mogu biti: iz rada (radnoga odnosa ili drugih poslovnih aktivnosti), iz redovitoga školovanja te iz neaktivnosti (tj. oni koji nisu bili niti zaposleni niti su upravo završili školovanje).

Tijekom travnja 2017. u evidenciju nezaposlenih novoprijavljene su ukupno 13.563 osobe (17,7 % manje nego u travnju 2016. godine), i to: 8.896 osoba izravno iz radnoga odnosa (65,6 %), 600 osoba iz drugih poslovnih aktivnosti (4,4 %), 358 osoba iz redovitoga školovanja (2,6 %) te 3.709 osoba iz neaktivnosti (27,3 %).



S obzirom na djelatnost prethodnoga zaposlenja, izravno iz radnog odnosa najviše je osoba došlo iz sljedećih djelatnosti:

- Prerađivačka industrija – 1.514 osoba ili 17,0 %
- Trgovina na veliko i malo – 1.475 osoba ili 16,6 %
- Djelatnosti pružanja smještaja te priprema i usluživanje hrane – 1.048 osoba ili 11,8 %
- Obrazovanje – 858 osoba ili 9,6 %
- Građevinarstvo – 777 osoba ili 8,7 %.

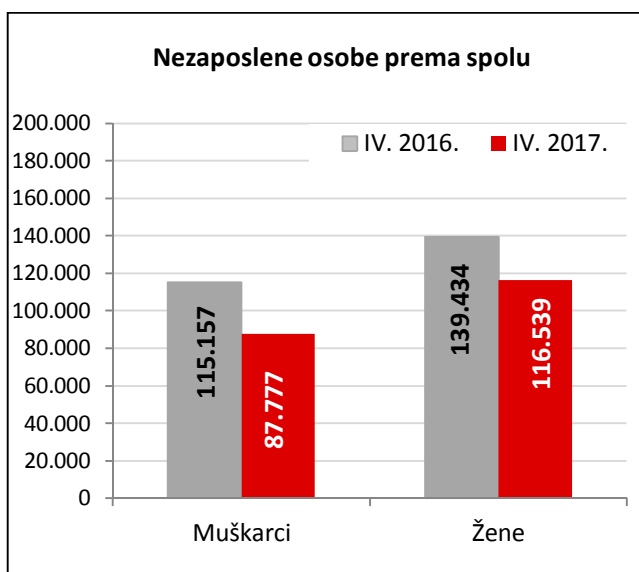
2. REGISTRIRANA NEZAPOSLENOST KRAJEM TRAVNJA 2017. GODINE

Krajem travnja 2017. godine u evidenciji Hrvatskoga zavoda za zapošljavanje registrirano je 204.316 nezaposlenih osoba.

U odnosu na ožujak 2017. broj nezaposlenih smanjio se za 8,8 % ili 19.752 osobe, a u usporedbi s travnjem 2016. godine broj nezaposlenih manji je za 19,7 % ili 50.275 osoba.

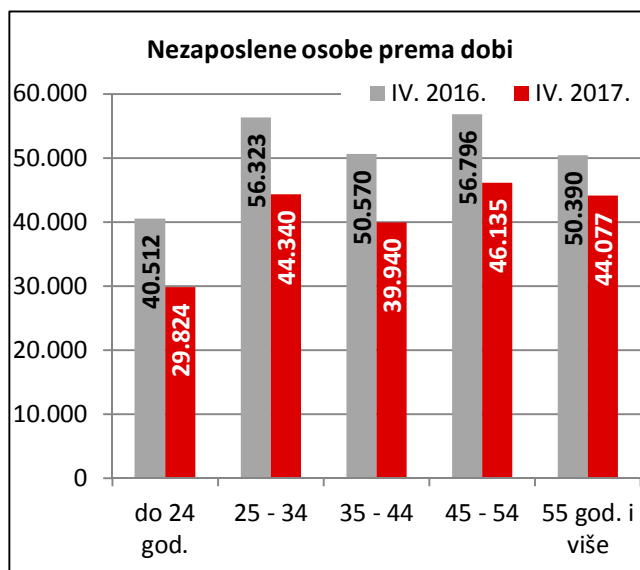
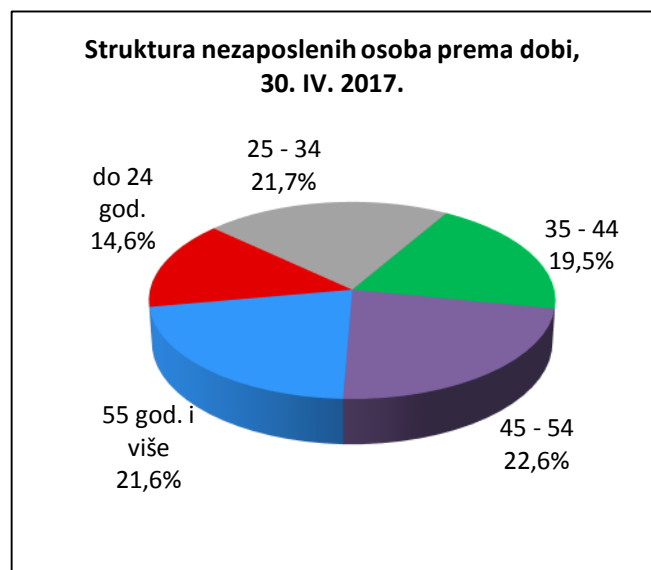
2.1. Nezaposleni prema spolu

U ukupnome broju nezaposlenih žene čine 57,0 % (116.539 osoba), a muškarci 43,0 % (87.777 osoba). U usporedbi s istim mjesecom prethodne godine, udio nezaposlenih žena je povećan, a muškaraca smanjen za 2,3 postotna boda.



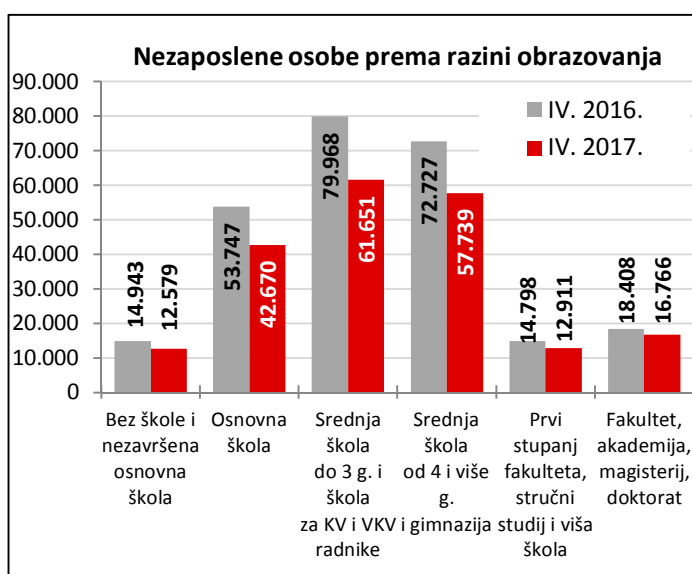
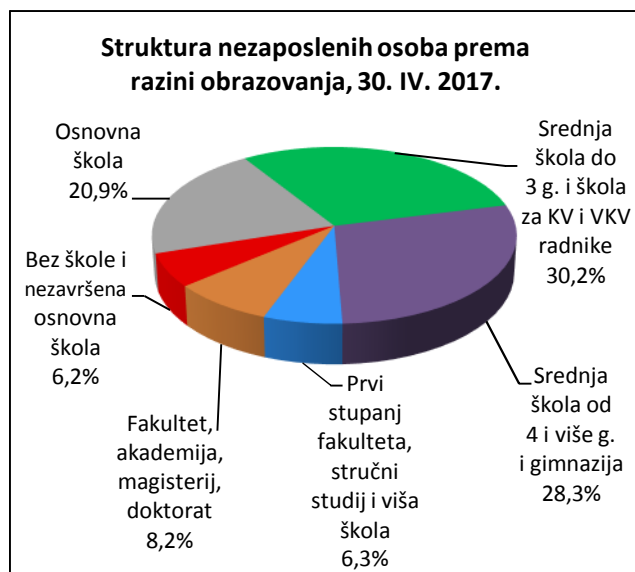
2.2. Nezaposleni prema dobi

S obzirom na dobnu strukturu, osobe od 15 do 24 godine čine 14,6 % nezaposlenih, od 25 do 34 godine 21,7 %, od 35 do 44 godine 19,5 %, od 45 do 54 godine 22,6 % te 55 i više godina 21,6%.



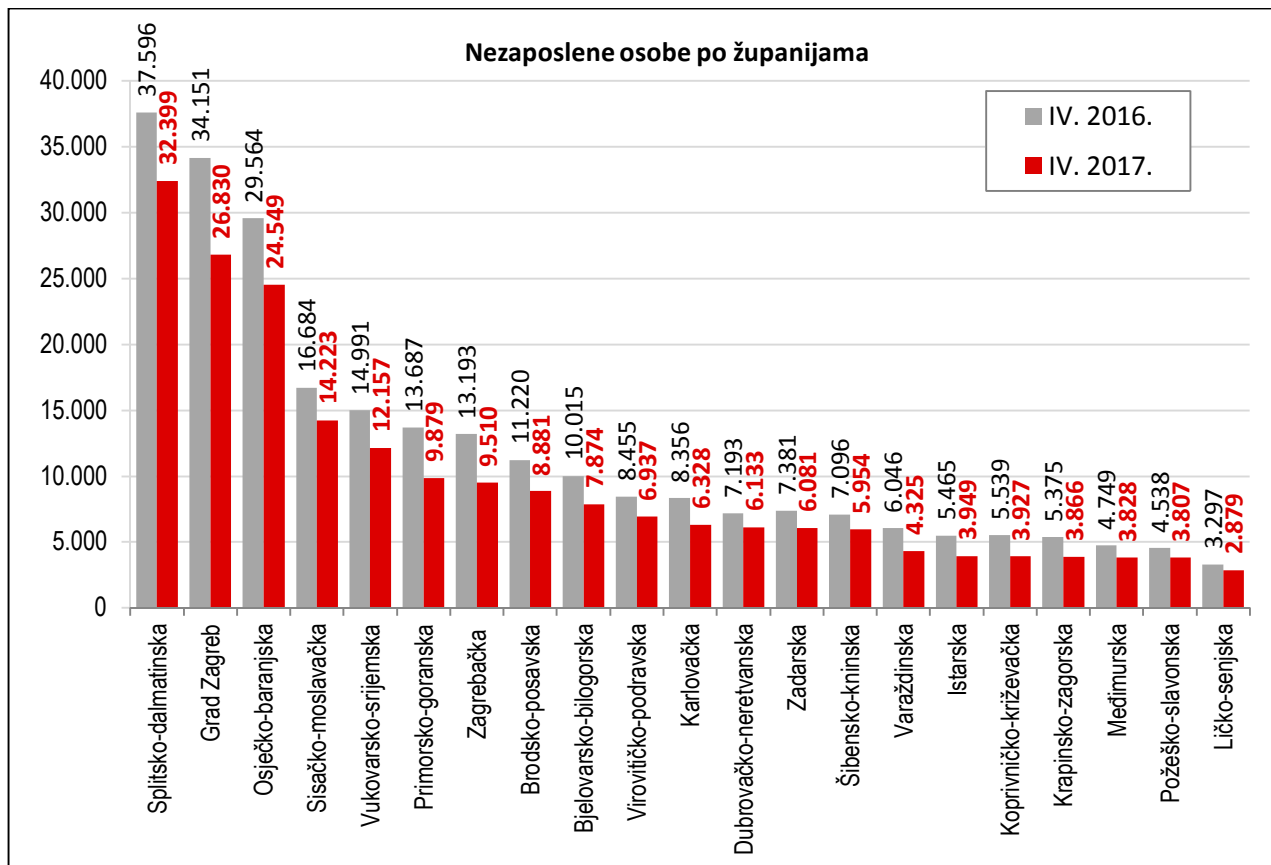
2.3. Nezaposleni prema razini obrazovanja

Osobe srednjoškolske razine obrazovanja čine većinu u strukturi nezaposlenih – 58,4 %. Osobe niže razine obrazovanja čine 27,0 %, a osobe više i visoke obrazovne razine 14,5 % od ukupnoga broja nezaposlenih.



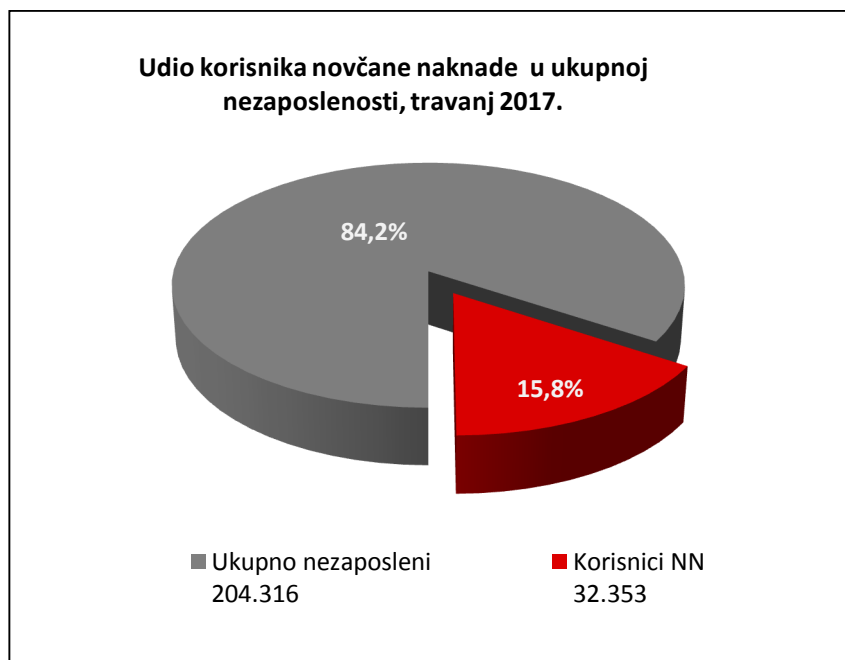
2.4. Nezaposleni po županijama

Najveći apsolutni broj registriranih nezaposlenih osoba je u Splitsko-dalmatinskoj županiji (32.399 ili 15,9 % od ukupnoga broja u Hrvatskoj), Gradu Zagrebu (26.830 ili 13,1 %) i Osječko-baranjskoj županiji (24.549 ili 12,0 %), a najmanji u Ličko-senjskoj županiji (2.879 ili 1,4 %).



2.5. Korisnici novčane naknade za vrijeme nezaposlenosti

U travnju 2017. godine 32.353 osobe ili 15,8 % od ukupnoga broja nezaposlenih koristilo je novčanu naknadu. Broj korisnika novčane naknade smanjio se u usporedbi s istim mjesecom 2016. godine za 17,8 % (6.983 osobe).



3. AKTIVNA POLITIKA ZAPOŠLJAVANJA

U programe aktivne politike zapošljavanja od siječnja do travnja 2017. godine **novouključeno je 2.578 osoba**, i to 995 muškaraca (38,6 %) i 1.583 žene (61,4 %). Novouključene osobe obuhvaćene su sljedećim mjerama:

- *Potpore za zapošljavanje* 512 osoba (19,9 %)
- *Potpore za samozapošljavanje* 389 osoba (15,1 %)
- *Obrazovanje nezaposlenih* 15 osoba (0,6 %)
- *Stručno osposobljavanje za rad bez zasnivanja radnog odnosa* 1.545 osoba (59,9 %)
- *Javni rad* 43 osobe (1,7 %)
- *Potpore za očuvanje radnih mjesta* 28 osoba (1,1 %)
- *Stalni sezonac* 46 osoba (1,8 %).

U programima aktivne politike zapošljavanja na početku 2017. godine aktivno je bilo 26.890 osoba koje su nastavile s korištenjem mjera. Uz 2.578 novouključenih osoba, mjere aktivne politike zapošljavanja u 2017. godini **koristilo je ukupno 29.468 osoba**, po sljedećim mjerama:

- *Potpore za zapošljavanje* 6.038 osoba (20,5 %)
- *Potpore za usavršavanje* 62 osobe (0,2 %)
- *Potpore za samozapošljavanje* 2.630 osoba (8,9 %)
- *Obrazovanje nezaposlenih* 1.125 osoba (3,8 %)
- *Osposobljavanje na radnom mjestu* 19 osoba (0,1 %)
- *Stručno osposobljavanje za rad bez zasnivanja radnog odnosa* 17.247 osoba (58,5 %)
- *Javni rad* 860 osoba (2,9 %)
- *Potpore za očuvanje radnih mjesta* 39 osoba (0,1 %)
- *Stalni sezonac* 1.448 osoba (4,9 %).

Vrsta mjere	Aktivni korisnici početkom 2017.	Novouključeni u 2017.	Ukupni korisnici tijekom 2017. godine (do 30. IV.)
1. Potpore za zapošljavanje	5.526	512	6.038
2. Potpore za usavršavanje	62	0	62
3. Potpore za samozapošljavanje	2.241	389	2.630
4. Obrazovanje nezaposlenih	1.110	15	1.125
5. Osposobljavanje na radnom mjestu	19	0	19
6. Stručno osposobljavanje za rad bez zasnivanja radnog odnosa	15.702	1.545	17.247
7. Javni rad	817	43	860
8. Potpore za očuvanje radnih mjesta	11	28	39
9. Stalni sezonac	1.402	46	1.448
UKUPNO	26.890	2.578	29.468