



HRVATSKI ZAVOD ZA ZAPOSŁJAVANJE

PRIOPĆENJE ZA JAVNOST

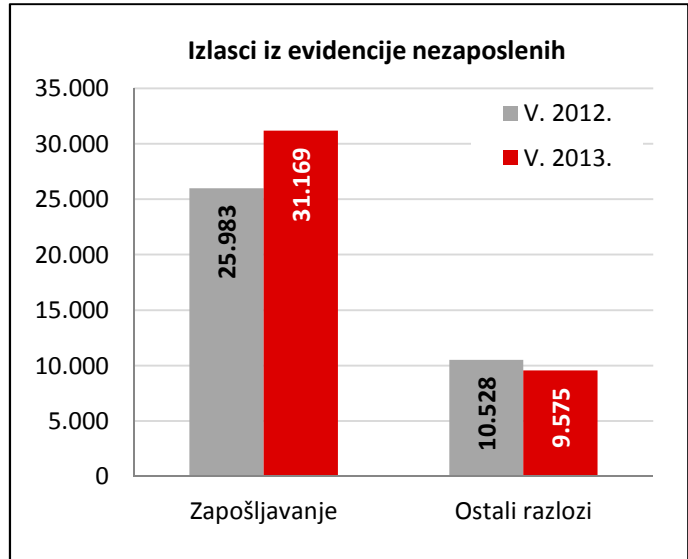
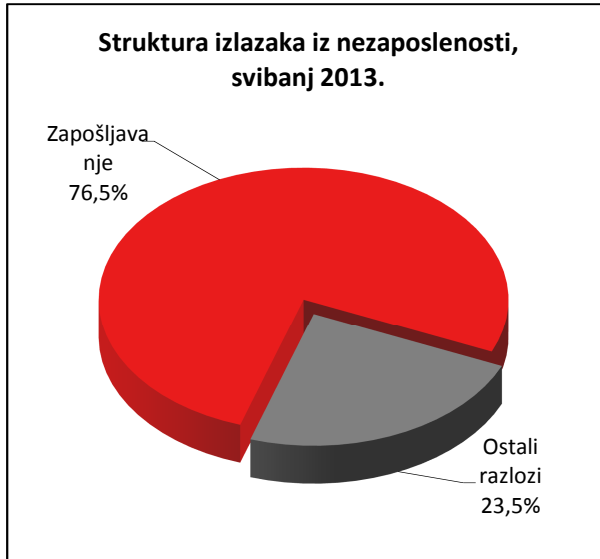
**PROMJENE U EVIDENTIRANOJ NEZAPOSLENOSTI TIJEKOM
SVIBNJA TE STANJE REGISTRIRANE NEZAPOSLENOSTI NA
KRAJU SVIBNJA 2013. GODINE**

Zagreb, lipanj 2013.

1. MJESEČNE PROMJENE U EVIDENTIRANOJ NEZAPOSLENOSTI TIJEKOM SVIBNJA 2013.

1.1. Izlasci iz evidencije nezaposlenih

Ukupno su tijekom svibnja 2013. iz evidencije nezaposlenih izašle 40.744 osobe. Od toga je zaposleno 31.169 osoba (20,0 % više nego u svibnju 2012. godine), i to: 28.764 osobe (92,3 %) na temelju zasnivanja radnoga odnosa i 2.405 osoba (7,7 %) na temelju drugih poslovnih aktivnosti (stručno osposobljavanje za rad bez zasnivanja radnog odnosa, registriranje trgovačkoga društva ili obrta, ugovor o djelu, zapošljavanje prema posebnim propisima, itd.).



Evidentirano zapošljavanje na temelju radnoga odnosa najčešće se realiziralo u sljedećim djelatnostima:

- Pružanje smještaja, priprema i usluživanje hrane – 7.793 osobe ili 27,1 %
- Trgovina na veliko i malo – 4.169 osoba ili 14,5 %
- Prerađivačka industrija – 3.448 osoba ili 12,0 %
- Javna uprava i obrana – 2.540 osoba ili 8,8 % te
- Građevinarstvo – 2.224 osobe ili 7,7 %.

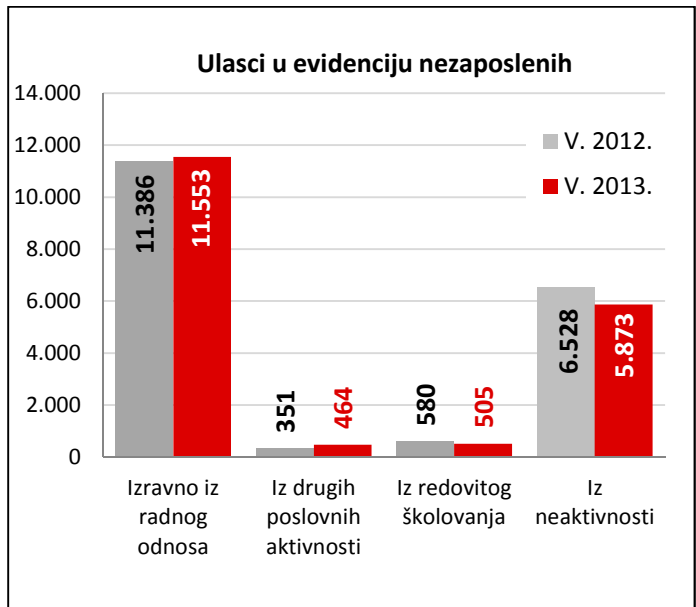
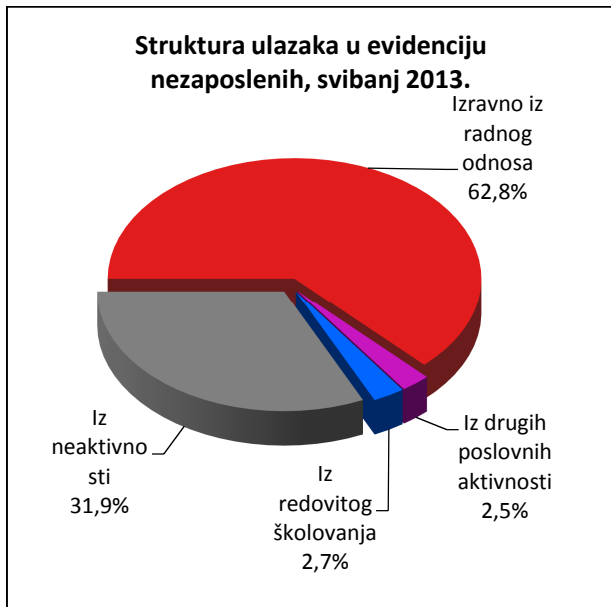
Gledano po županijama, u zapošljavanju su predvodili: Splitsko-dalmatinska (4.040 osoba ili 14,0 % od ukupnoga broja zaposlenih zasnivanjem radnog odnosa), Osječko-baranjska (3.178 osoba ili 11,0 %), Grad Zagreb (2.339 osoba ili 8,1 %), Primorsko-goranska (1.962 osobe ili 6,8 %) i Istarska županija (1.686 osoba ili 5,9 %).

Istodobno je u svibnju 2013. godine 9.575 osoba izašlo iz evidencije nezaposlenih zbog ostalih razloga sukladno Zakonu, npr. neredovitoga javljanja, nepridržavanja zakonskih odredbi, umirovljenja, uključanja u redovito školovanje i dr.

1.2. Ulasci u evidenciju nezaposlenih

Ulasci u evidenciju nezaposlenih (tzv. novoprijavljene nezaposlene osobe) prema svome prethodnome statusu aktivnosti mogu biti: iz rada (radnoga odnosa ili drugih poslovnih aktivnosti), iz redovitoga školovanja te iz neaktivnosti (tj. oni koji nisu bili niti zaposleni niti su upravo završili školovanje).

Tijekom svibnja 2013. u evidenciju nezaposlenih novoprijavljeno je ukupno 18.395 osoba (2,4 % manje nego u svibnju 2012. godine), i to: 11.553 osobe izravno iz radnoga odnosa (62,8 %), 464 osobe iz drugih poslovnih aktivnosti (2,5 %), 505 osoba iz redovitoga školovanja (2,7 %) te 5.873 osobe iz neaktivnosti (31,9 %).



S obzirom na djelatnost prethodnoga zaposlenja, izravno iz radnog odnosa najviše je osoba došlo iz sljedećih djelatnosti:

- Trgovina na veliko i malo – 2.192 osobe ili 19,0 %
- Prerađivačka industrija – 2.181 osoba ili 18,9 %
- Građevinarstvo – 1.315 osoba ili 11,4 %
- Pružanje smještaja, priprema i usluživanje hrane – 996 osoba ili 8,6 % te
- Obrazovanje – 941 osoba ili 8,1 %.

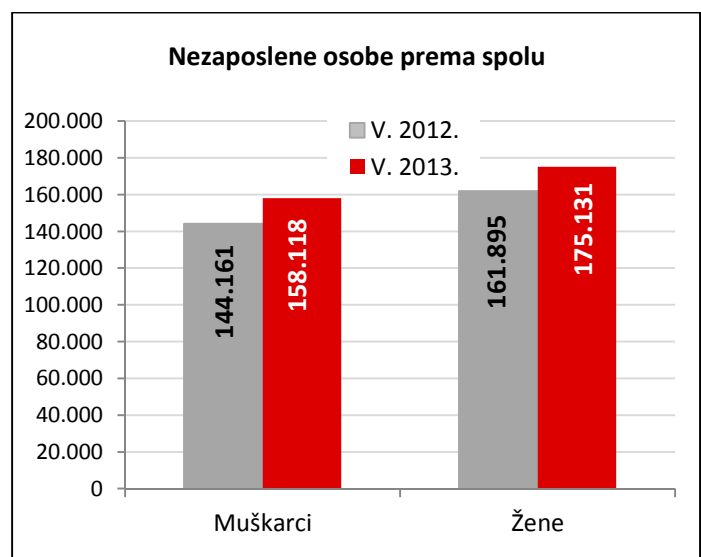
2. REGISTRIRANA NEZAPOSLENOST KRAJEM SVIBNJA 2013. GODINE

Krajem svibnja 2013. godine u evidenciji Hrvatskoga zavoda za zapošljavanje registrirano je 333.249 nezaposlenih osoba.

U usporedbi s travnjem 2013. broj nezaposlenih smanjio se za 6,3 % ili 22.349 osoba, a u odnosu na svibanj 2012. godine broj nezaposlenih veći je za 8,9 % ili 27.193 osobe.

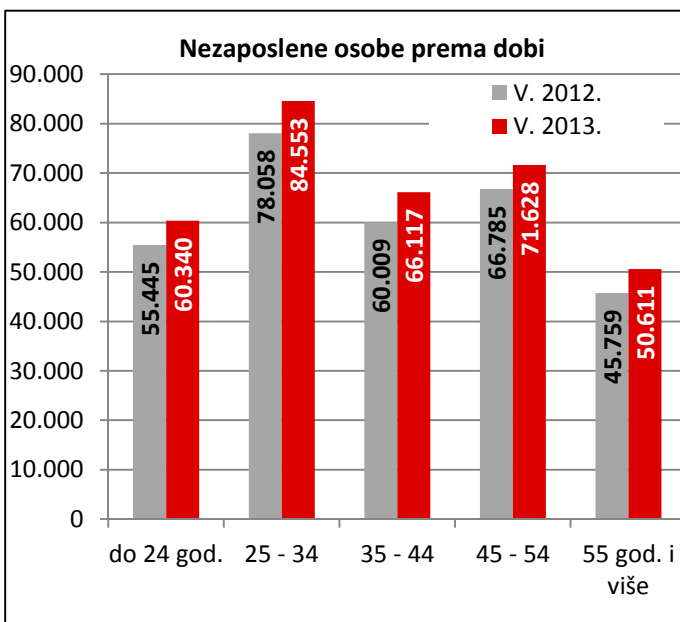
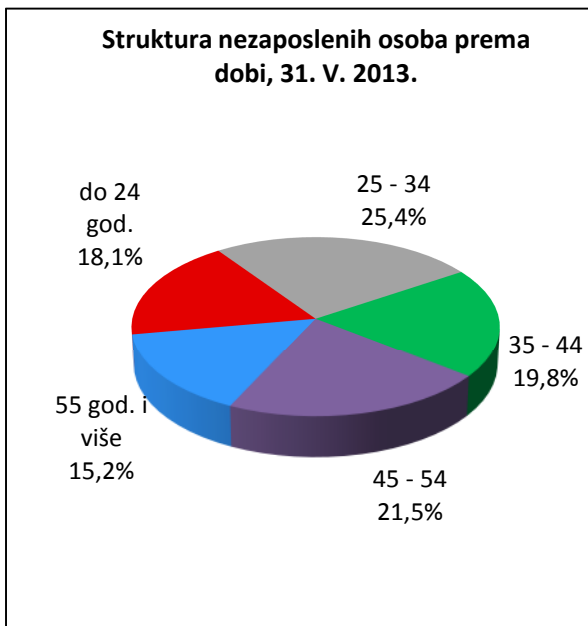
2.1. Nezaposleni prema spolu

U ukupnome broju nezaposlenih žene čine 52,6 % (175.131 osoba), a muškarci 47,4 % (158.118 osoba). U usporedbi s istim mjesecom prethodne godine, udio nezaposlenih žena je smanjen, a muškaraca povećan za 0,3 postotnih bodova.



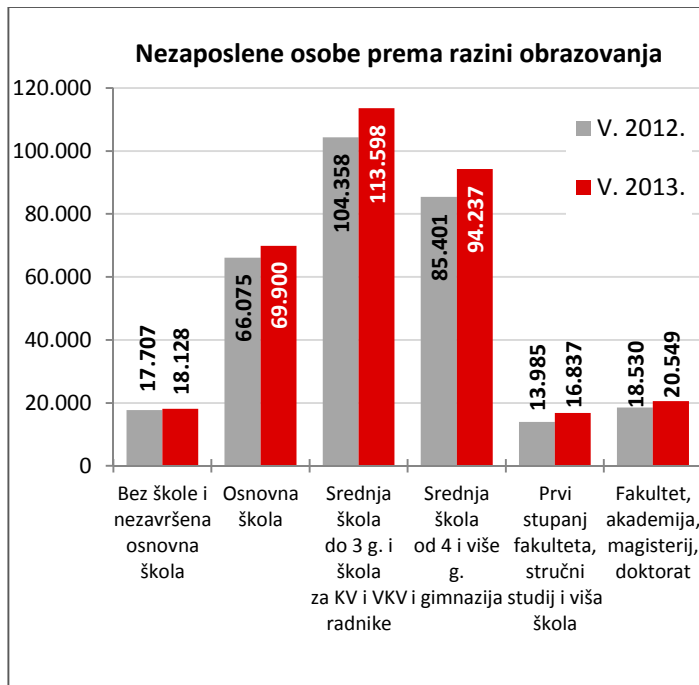
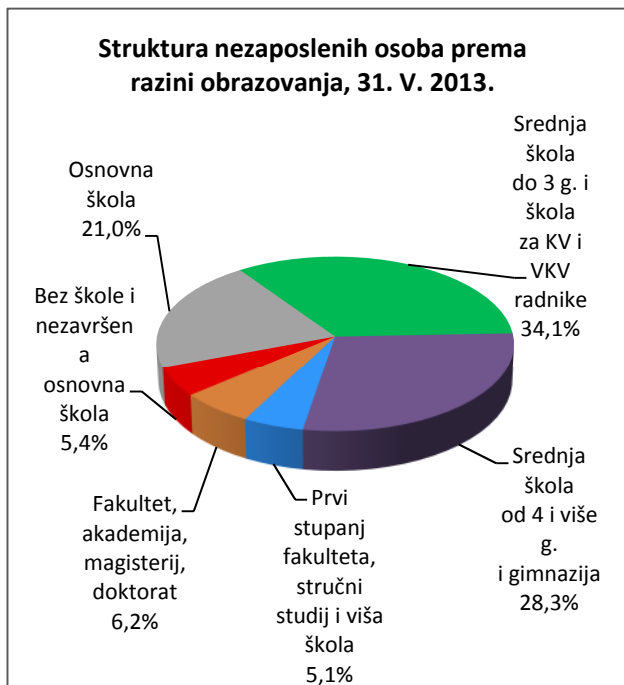
2.2. Nezaposleni prema dobi

S obzirom na dobnu strukturu, osobe od 15 do 24 godine čine 18,1 % nezaposlenih, od 25 do 34 godine 25,4 %, od 35 do 44 godine 19,8 %, od 45 do 54 godine 21,5 % te iznad 55 godina 15,2 %.



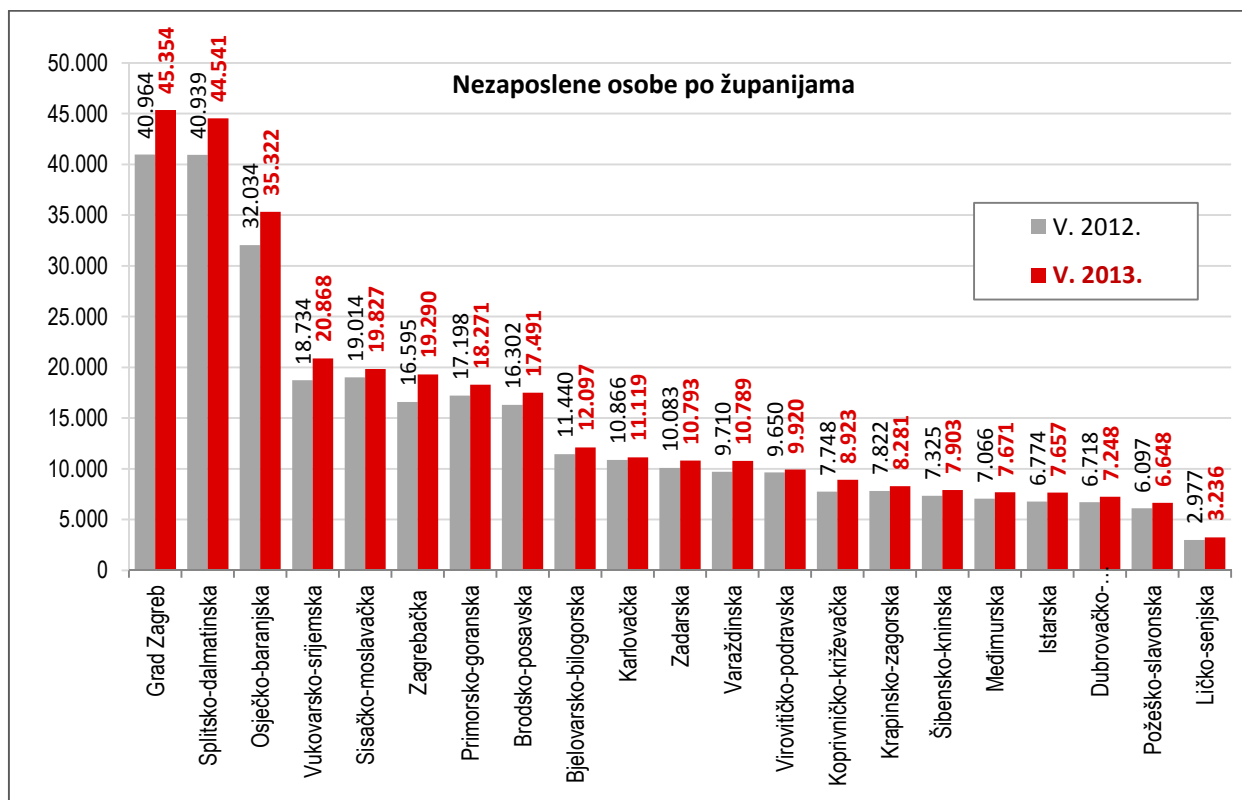
2.3. Nezaposleni prema razini obrazovanja

Osobe srednjoškolske razine obrazovanja čine većinu u strukturi nezaposlenih – 62,4 % (34,1 % s trogodišnjom te 28,3 % s četverogodišnjom srednjom školom). Osobe niže razine obrazovanja čine 26,4 %, a osobe više i visoke obrazovne razine 11,2 % od ukupnoga broja nezaposlenih.



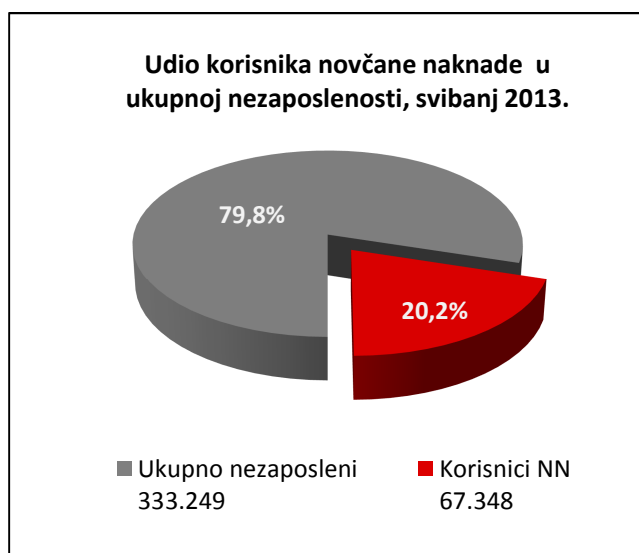
2.4. Regionalna struktura nezaposlenih

Najveći apsolutni broj registriranih nezaposlenih osoba je u Gradu Zagrebu (45.354 ili 13,6 % od ukupnoga broja u Hrvatskoj), Splitsko-dalmatinskoj županiji (44.541 ili 13,4 %) i Osječko-baranjskoj županiji (35.322 ili 10,6 %), a najmanji u Ličko-senjskoj županiji (3.236 ili 1,0 %).



2.5. Korisnici novčane naknade za vrijeme nezaposlenosti

U svibnju 2013. godine 67.348 nezaposlenih osoba ili 20,2 % od ukupnoga broja nezaposlenih koristilo je novčanu naknadu. Broj korisnika novčane naknade smanjio se u usporedbi sa svibnjem 2012. godine za 3,4 % (2.364 osobe).



3. AKTIVNA POLITIKA ZAPOSŁJAVANJA

U programe aktivne politike zapošljavanja tijekom 2013. godine novouključene su 19.033 nezaposlene osobe, i to 8.346 muškaraca (43,9 %) i 10.687 žena (56,1 %). Od toga je Nacionalnim planom za poticanje zapošljavanja obuhvaćeno 18.575 osoba, Nacionalnim programom za Rome 361 osoba te programima poticanja zapošljavanja financiranim iz drugih izvora 97 osoba.

Novouključene osobe obuhvaćene su sljedećim mjerama: javni radovi 7.263 osobe (38,2 %), stručno osposobljavanje za rad bez zasnivanja radnog odnosa 6.330 osoba (33,3 %), potpore za zapošljavanje i usavršavanje 2.235 osoba (11,7 %), potpore za samozapošljavanje 2.207 osoba (11,6 %), obrazovanje nezaposlenih 505 osoba (2,7 %) te potpore za očuvanje radnih mjesta 493 osobe (2,6 %).

Na kraju svibnja 2013. godine u programima aktivne politike zapošljavanja bilo je 23.519 aktivnih korisnika, obuhvaćenih sljedećim mjerama: stručno osposobljavanje za rad bez zasnivanja radnoga odnosa 9.620 osoba (40,9 %), javni radovi 6.063 osobe (25,8 %), potpore za zapošljavanje 4.116 osoba (17,5 %), potpore za samozapošljavanje 2.786 osoba (11,8 %), potpore za očuvanje radnih mjesta 493 osobe (2,1 %), obrazovanje nezaposlenih 315 osoba (1,3 %) te potpore za usavršavanje 126 osoba (0,5 %).

U programima aktivne politike zapošljavanja na početku 2013. godine aktivno je bilo 10.829 osoba koje su nastavile s korištenjem mjera i tijekom godine. Uz 19.033 novouključene osobe u 2013. godini, mjere aktivne politike zapošljavanja koristile su ukupno 29.862 osobe, po sljedećim mjerama:

- stručno osposobljavanje za rad bez zasnivanja radnoga odnosa 11.206 osoba (37,5 %)
- javni radovi 8.848 osoba (29,6 %)
- potpore za zapošljavanje i usavršavanje 5.408 osoba (18,1 %)
- potpore za samozapošljavanje 3.038 osoba (10,2 %)
- obrazovanje nezaposlenih 869 osoba (2,9 %) te
- potpore za očuvanje radnih mjesta 493 osobe (1,7 %).

Korisnici mjera aktivne politike zapošljavanja u 2013. godini			
Mjera	Aktivni korisnici početkom 2013.	Novouključeni u 2013.	Ukupni korisnici tijekom 2013. (do 31.V.)
UKUPNO	10.829	19.033	29.862
Potpore za zapošljavanje i usavršavanje	3.173	2.235	5.408
Potpore za samozapošljavanje	831	2.207	3.038
Obrazovanje nezaposlenih	364	505	869
Javni radovi	1.585	7.263	8.848
Stručno osposobljavanje za rad bez zasnivanja radnog odnosa	4.876	6.330	11.206
Potpore za očuvanje radnih mjesta	0	493	493