



**HRVATSKI ZAVOD ZA ZAPOSŁJAVANJE**

**PRIOPĆENJE ZA JAVNOST**

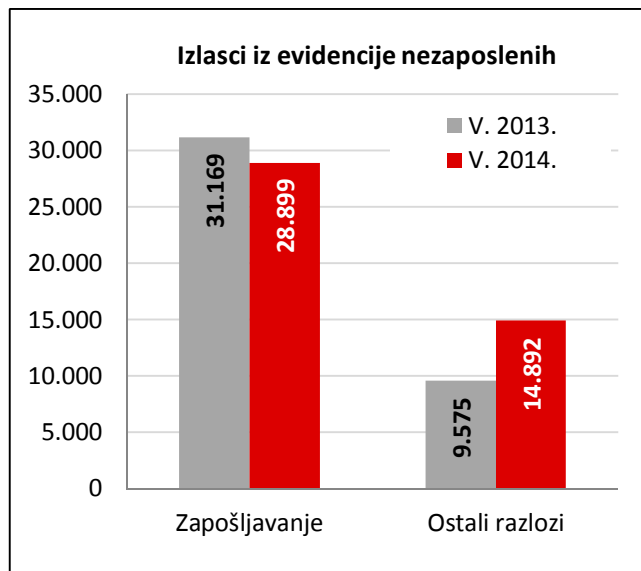
**PROMJENE U EVIDENTIRANOJ NEZAPOSLENOSTI TIJEKOM  
SVIBNJA TE STANJE REGISTRIRANE NEZAPOSLENOSTI NA  
KRAJU SVIBNJA 2014. GODINE**

**Zagreb, lipanj 2014.**

# 1. MJESEČNE PROMJENE U EVIDENTIRANOJ NEZAPOSLENOSTI TIJEKOM SVIBNJA 2014.

## 1.1. Izlasci iz evidencije nezaposlenih

Ukupno je tijekom svibnja 2014. iz evidencije nezaposlenih izašla 43.791 osoba, što je 7,5 % više nego u svibnju 2013. godine. Od toga je zaposleno 28.899 osoba, i to: 26.145 osoba (ili 90,5 %) na temelju zasnivanja radnoga odnosa i 2.754 osobe (ili 9,5 %) na temelju drugih poslovnih aktivnosti (stručno osposobljavanje za rad bez zasnivanja radnog odnosa, registriranje trgovačkoga društva ili obrta, ugovor o djelu, zapošljavanje prema posebnim propisima, itd.).



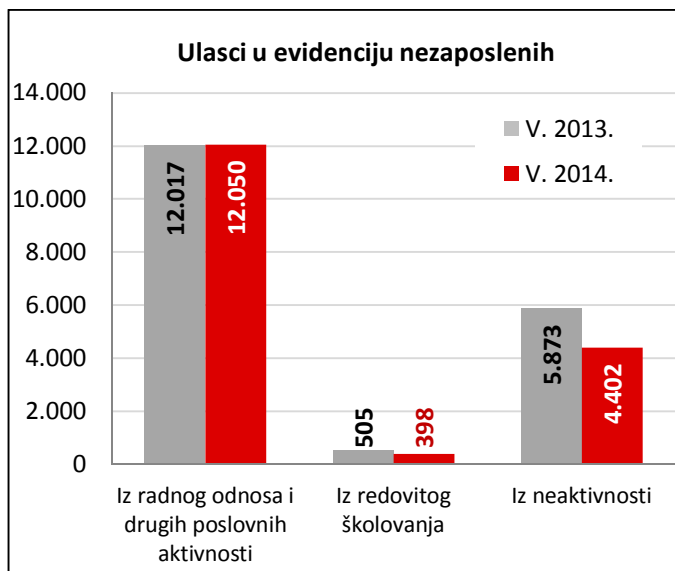
Evidentirano zapošljavanje na temelju radnoga odnosa najčešće se realiziralo u sljedećim djelatnostima:

- Djelatnost pružanja smještaja te pripreme i usluživanja hane – 7.664 osobe ili 29,3 %
- Trgovina na veliko i malo – 4.202 osobe ili 16,1 %
- Prerađivačka industrija – 3.775 osoba ili 14,4 %
- Građevinarstvo – 2.045 osoba ili 7,8 %
- Administrativne i pomoćne uslužne djelatnosti – 1.855 osoba ili 7,1 %.

Gledano po županijama, u zapošljavanju su predvodili: Splitsko-dalmatinska (4.274 osobe ili 16,3 % od ukupnoga broja zaposlenih zasnivanjem radnog odnosa), Grad Zagreb (2.784 osobe ili 10,6 %), Osječko-baranjska (2.067 osoba ili 7,9 %), Primorsko-goranska (1.926 osoba ili 7,4 %) i Istarska županija (1.511 osoba ili 5,8 %).

Istodobno su u svibnju 2014. godine 14.892 osobe izašle iz evidencije nezaposlenih zbog ostalih razloga sukladno Zakonu, npr. izlaska iz radne snage (umirovljenje, uključenje u redovito školovanje), nepridržavanja zakonskih odredbi, odjave s evidencije i dr.

**Sezonsko zapošljavanje** – U svibnju 2014. godine na sezonskim je poslovima zaposlena 9.391 osoba, što čini 35,9 % od ukupno zaposlenih na temelju radnog odnosa – to je za 433 osobe ili 4,8 % više nego prethodnoga mjeseca te 982 osobe ili 9,5 % manje u odnosu na svibanj 2013. godine.



S obzirom na djelatnost prethodnoga zaposlenja, izravno iz radnog odnosa najviše je osoba došlo iz sljedećih djelatnosti:

- Prerađivačka industrija – 1.915 osoba ili 17,1 %
- Trgovina na veliko i malo – 1.885 osoba ili 16,9 %
- Građevinarstvo – 1.218 osoba ili 10,9 %
- Djelatnost pružanja smještaja te pripreme i usluživanja hane – 1.094 osobe ili 9,8 %
- Obrazovanje – 773 osoba ili 6,9 %.

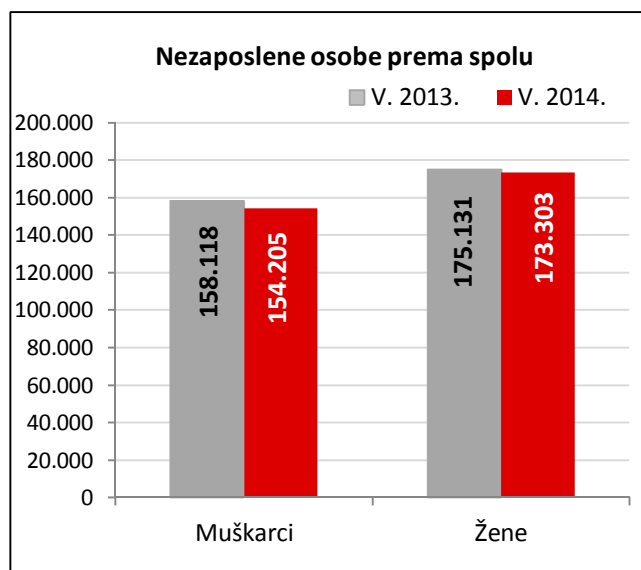
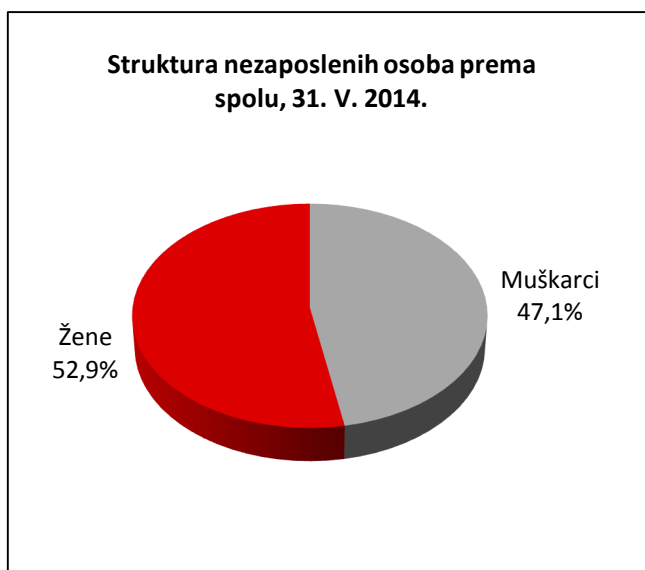
## 2. REGISTRIRANA NEZAPOSLENOST KRAJEM SVIBNJA 2014. GODINE

Krajem svibnja 2014. godine u evidenciji Hrvatskoga zavoda za zapošljavanje registrirano je 327.508 nezaposlenih osoba.

U odnosu na travanj 2014. broj nezaposlenih smanjio se za 7,6 % ili 26.941 osobu, a u usporedbi sa svibnjem 2013. godine broj nezaposlenih manji je za 1,7 % ili 5.741 osobu.

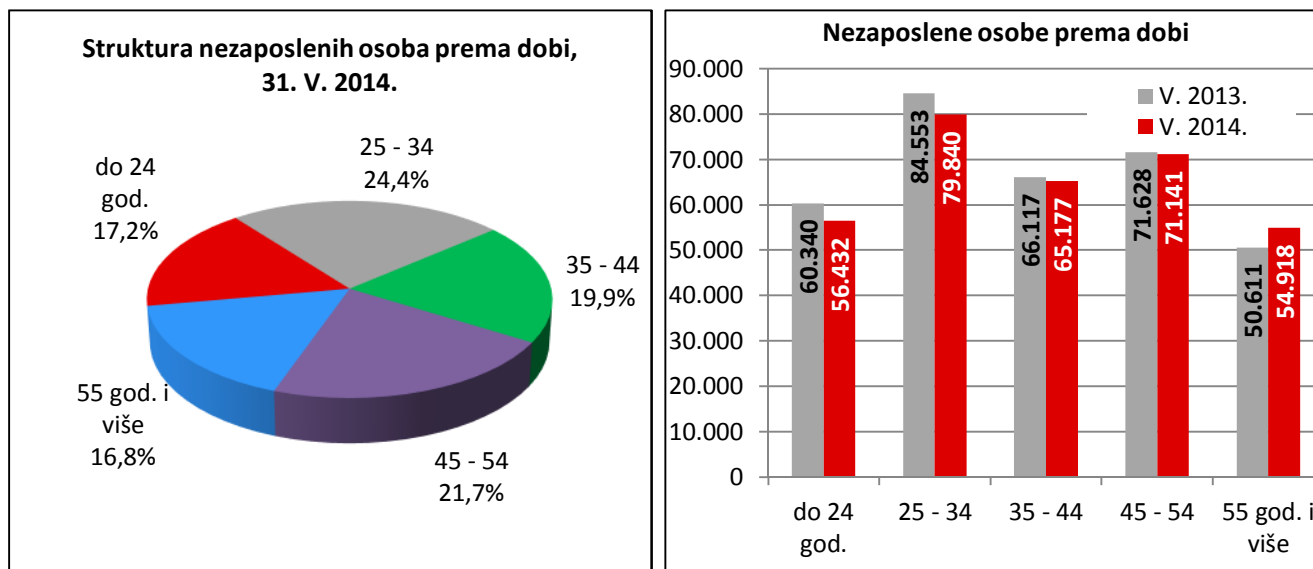
### 2.1. Nezaposleni prema spolu

U ukupnome broju nezaposlenih žene čine 52,9 % (173.303 osobe), a muškarci 47,1 % (154.205 osoba). U usporedbi s istim mjesecom prethodne godine, udio nezaposlenih žena je povećan, a muškaraca smanjen za 0,4 postotna boda.



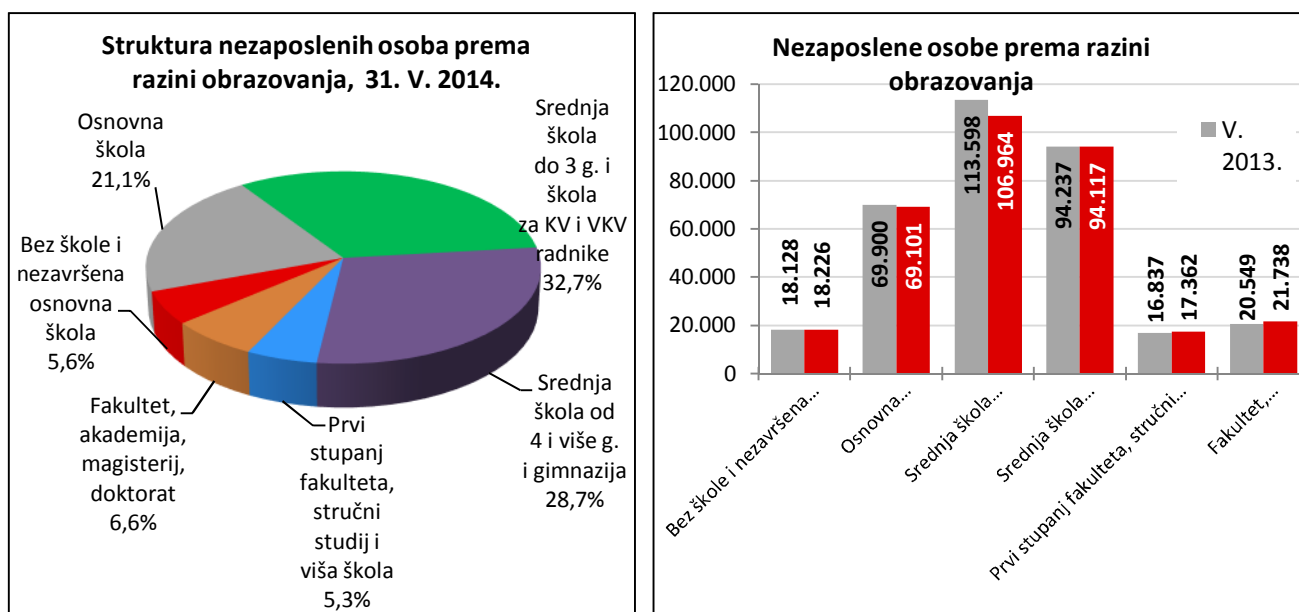
## 2.2. Nezaposleni prema dobi

S obzirom na dobnu strukturu, osobe od 15 do 24 godine čine 17,2 % nezaposlenih, od 25 do 34 godine 24,4 %, od 35 do 44 godine 19,9 %, od 45 do 54 godine 21,7 % te iznad 55 godina 16,8 %.



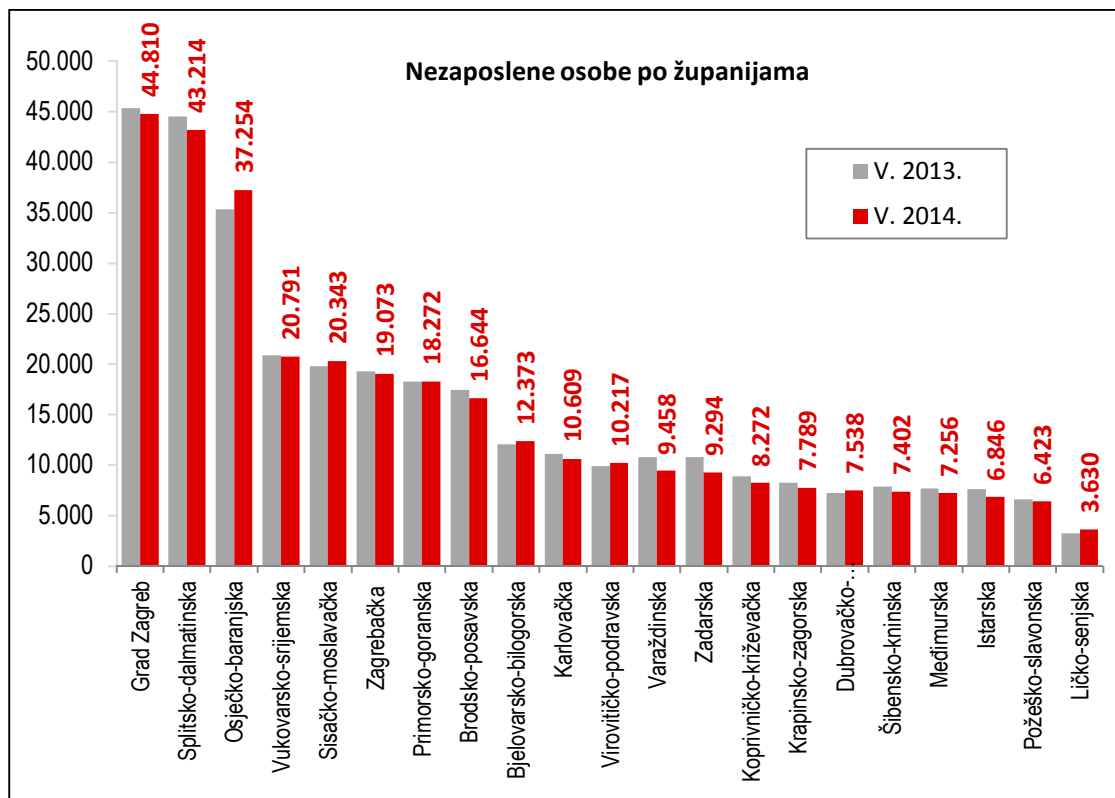
## 2.3. Nezaposleni prema razini obrazovanja

Osobe srednjoškolske razine obrazovanja čine većinu u strukturi nezaposlenih – 61,4 %. Osobe niže razine obrazovanja čine 26,7 %, a osobe više i visoke obrazovne razine 11,9 % od ukupnoga broja nezaposlenih.



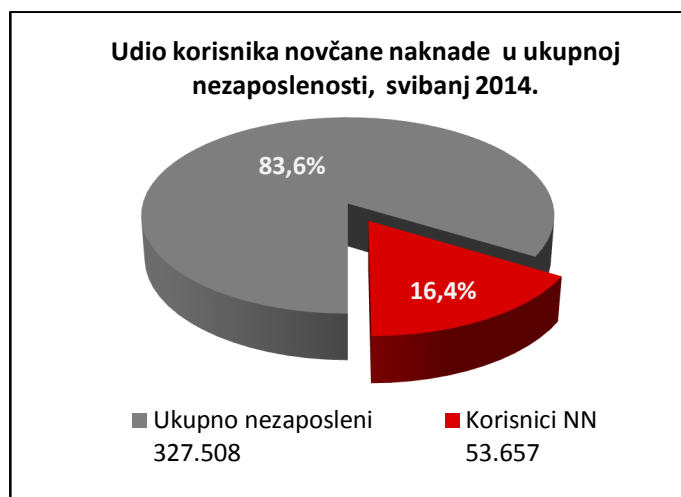
## 2.4. Regionalna struktura nezaposlenih

Najveći apsolutni broj registriranih nezaposlenih osoba je u Gradu Zagrebu (44.810 ili 13,7 % od ukupnoga broja u Hrvatskoj), Splitsko-dalmatinskoj županiji (43.214 ili 13,2 %) i Osječko-baranjskoj županiji (37.254 ili 11,4 %), a najmanji u Ličko-senjskoj županiji (3.630 ili 1,1 %).



## 2.5. Korisnici novčane naknade za vrijeme nezaposlenosti

U svibnju 2014. godine 53.657 osoba ili 16,4% od ukupnoga broja nezaposlenih koristilo je novčanu naknadu. Broj korisnika novčane naknade smanjio se u usporedbi sa svibnjem 2013. godine za 20,3 % (13.691 osobu).



## 3. AKTIVNA POLITIKA ZAPOŠLJAVANJA

U programe aktivne politike zapošljavanja tijekom 2014. godine novouključene su 5.482 osobe, i to 1.755 muškaraca (32,0 %) i 3.727 žena (68,0 %). Novouključene osobe obuhvaćene su sljedećim mjerama: *Obrazovanje* 4.153 osobe (75,8 %), od čega *Stručno osposobljavanje za rad bez zasnivanja radnog odnosa* 3.618 osoba (87,1 %) te *Obrazovanje nezaposlenih* 535 osoba (12,9 %); *Potpore za zapošljavanje* 356 osoba (6,5 %), *Javni radovi* 303 osobe (5,5 %), *Potpore za samozapošljavanje* 312 osoba (5,7 %) te *Potpore za očuvanje radnih mjesta* 358 osoba (6,5 %).

Na kraju svibnja 2014. godine u programima aktivne politike zapošljavanja bilo je 18.898 aktivnih korisnika, obuhvaćenih sljedećim mjerama: *Obrazovanje* 11.220 osoba (59,4 %), od čega *Stručno osposobljavanje za rad bez zasnivanja radnog odnosa* 10.589 osoba (94,4 %), *Obrazovanje nezaposlenih* 581 osoba (5,2 %) te *Potpore za usavršavanje* 50 osoba (0,4 %); *Potpore za zapošljavanje* 3.511 osoba (18,6 %), *Javni radovi* 1.572 osobe (8,3 %), *Potpore za samozapošljavanje* 2.343 osobe (12,4 %) te *Potpore za očuvanje radnih mjesta* 252 osobe (1,3 %).

U programima aktivne politike zapošljavanja na početku 2014. godine aktivne su bile 28.293 osobe koje su nastavile s korištenjem mjera. Uz 5.482 novouključene osobe, mjere aktivne politike zapošljavanja u 2014. godini koristilo je ukupno 33.775 osoba, po sljedećim mjerama:

- *Obrazovanje* 18.338 osoba (54,3 %), od čega:
  - *Stručno osposobljavanje za rad bez zasnivanja radnog odnosa* 17.394 osobe (94,9 %)
  - *Obrazovanje nezaposlenih* 862 osobe (4,7 %)
  - *Potpore za usavršavanje* 82 osobe (0,4 %)
- *Potpore za zapošljavanje* 6.247 osoba (18,5 %)
- *Javni radovi* 3.124 osobe (9,2 %)
- *Potpore za samozapošljavanje* 5.112 osoba (15,1 %)
- *Potpore za očuvanje radnih mjesta* 954 osobe (2,8 %).

Vrsta mjere	Aktivni korisnici početkom 2014.	Novouključeni u 2014.	Ukupni korisnici tijekom 2014. (do 31.5)
	28 293	5 482	<b>33 775</b>
Obrazovanje	14 185	4 153	<b>18 338</b>
- Obrazovanje nezaposlenih	327	535	862
- Potpore za usavršavanje	82	0	82
- Stručno osposobljavanje za rad bez zasnivanja radnog odnosa	13 776	3 618	17 394
Potpore za zapošljavanje	5 891	356	<b>6 247</b>
Javni radovi	2 821	303	<b>3 124</b>
Potpore za samozapošljavanje	4 800	312	<b>5 112</b>
Potpore za očuvanje radnih mjesta	596	358	<b>954</b>