



HRVATSKI ZAVOD ZA ZAPOSŁJAVANJE

PRIOPĆENJE ZA JAVNOST

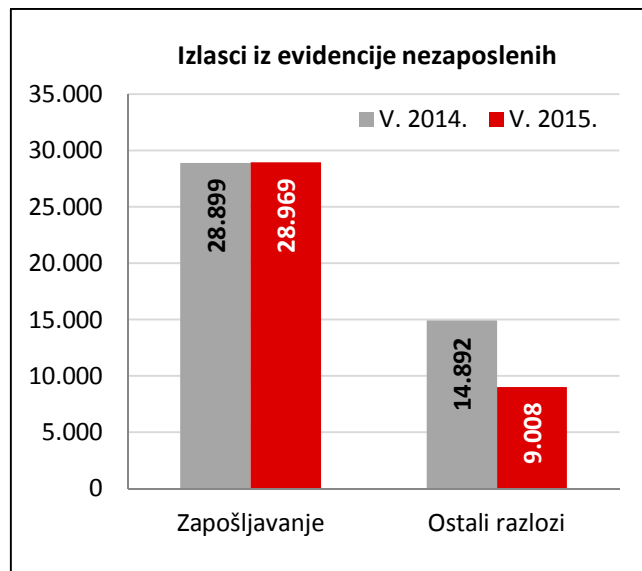
**PROMJENE U EVIDENTIRANOJ NEZAPOSLENOSTI TIJEKOM
SVIBNJA TE STANJE REGISTRIRANE NEZAPOSLENOSTI NA
KRAJU SVIBNJA 2015. GODINE**

Zagreb, lipanj 2015.

1. MJESEČNE PROMJENE U EVIDENTIRANOJ NEZAPOSLENOSTI TIJEKOM SVIBNJA 2015.

1.1. Izlasci iz evidencije nezaposlenih

Ukupno je tijekom svibnja 2015. iz evidencije nezaposlenih izašlo 37.977 osoba, što je 13,3 % manje nego u svibnju 2014. godine. Od toga je zaposleno 28.969 osoba, i to: 26.895 osoba (ili 92,8 %) na temelju zasnivanja radnoga odnosa i 2.074 osobe (ili 7,2 %) na temelju drugih poslovnih aktivnosti (stručno osposobljavanje za rad bez zasnivanja radnog odnosa, registriranje trgovačkoga društva ili obrta, ugovor o djelu, zapošljavanje prema posebnim propisima, itd.).



Evidentirano zapošljavanje na temelju radnoga odnosa najčešće se realiziralo u sljedećim djelatnostima:

- Pružanje smještaja te priprema i usluživanje hane – 7.629 osoba ili 28,4 %
- Trgovina na veliko i malo – 4.042 osobe ili 15,0 %
- Prerađivačka industrija – 3.467 osoba ili 12,9 %
- Javna uprava i obrana – 1.894 osobe ili 7,0 %
- Građevinarstvo – 1.873 osobe ili 7,0 %.

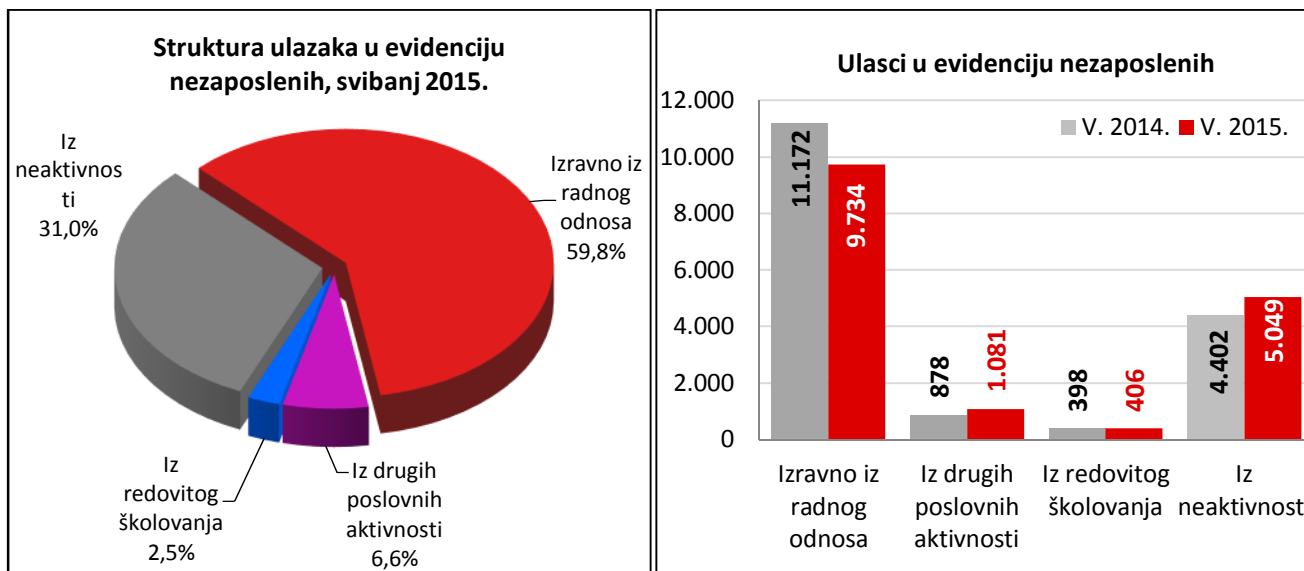
Gledano po županijama, u zapošljavanju su predvodili: Splitsko-dalmatinska županija (4.466 osoba ili 16,6 % od ukupnoga broja zaposlenih zasnivanjem radnog odnosa), Grad Zagreb (2.490 osoba ili 9,3 %), Osječko-baranjska (2.480 osoba ili 9,2 %), Primorsko-goranska (1.647 osoba ili 6,1 %) te Vukovarsko-srijemska županija (1.624 osobe ili 6,0 %).

Istodobno je u svibnju 2015. godine 9.008 osoba izašlo iz evidencije nezaposlenih zbog ostalih razloga sukladno Zakonu, npr. izlaska iz radne snage (umirovljenje, uključanje u redovito školovanje), nepridržavanja zakonskih odredbi (ne traže aktivno posao, neraspoloživi za rad), odjave s evidencije i dr.

1.2. Ulasci u evidenciju nezaposlenih

Ulasci u evidenciju nezaposlenih (tzv. novoprijavljene nezaposlene osobe) prema svome prethodnome statusu aktivnosti mogu biti: iz rada (radnoga odnosa ili drugih poslovnih aktivnosti), iz redovitoga školovanja te iz neaktivnosti (tj. oni koji nisu bili niti zaposleni niti su upravo završili školovanje).

Tijekom svibnja 2015. u evidenciju nezaposlenih novoprijavljeno je ukupno 16.270 osoba (3,4 % manje nego u svibnju 2014. godine), i to: 9.734 osobe izravno iz radnoga odnosa (59,8 %), 1.081 osoba iz drugih poslovnih aktivnosti (6,6 %), 406 osoba iz redovitoga školovanja (2,5 %) te 5.049 osoba iz neaktivnosti (31,0 %).



S obzirom na djelatnost prethodnoga zaposlenja, izravno iz radnog odnosa najviše je osoba došlo iz sljedećih djelatnosti:

- Prerađivačka industrija – 1.867 osoba ili 19,2 %
- Trgovina na veliko i malo – 1.769 osoba ili 18,2 %
- Djelatnosti pružanja smještaja te pripreme i usluživanja hrane – 1.089 osoba ili 11,2 %
- Građevinarstvo – 962 osobe ili 9,9 % te
- Obrazovanje – 703 osobe ili 7,2 %.

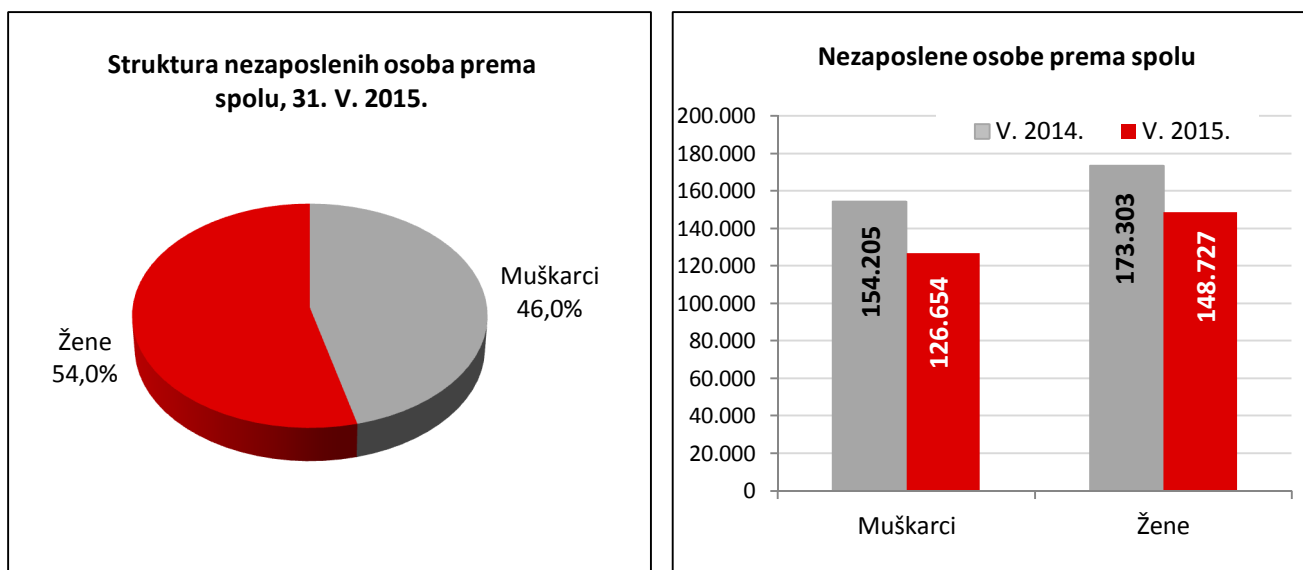
2. REGISTRIRANA NEZAPOSLENOST KRAJEM SVIBNJA 2015. GODINE

Krajem svibnja 2015. godine u evidenciji Hrvatskoga zavoda za zapošljavanje registrirana je 275.381 nezaposlena osoba.

U odnosu na travanj 2015. broj nezaposlenih smanjio se za 7,3 % ili 21.707 osoba, a u usporedbi sa svibnjem 2014. godine broj nezaposlenih manji je za 15,9 % ili 52.127 osoba.

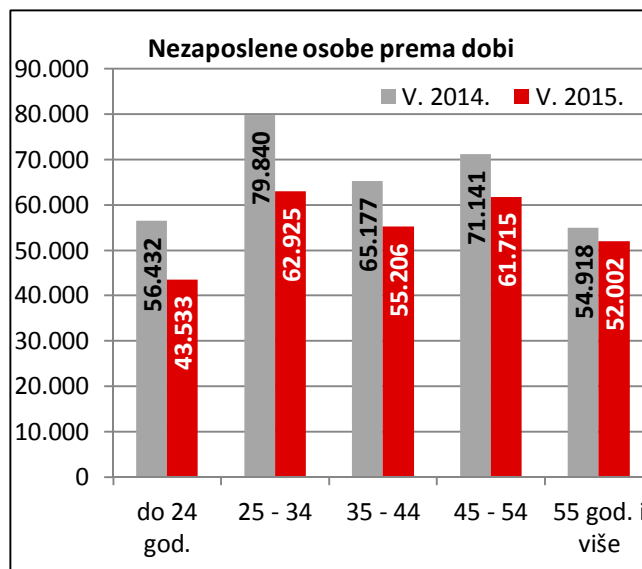
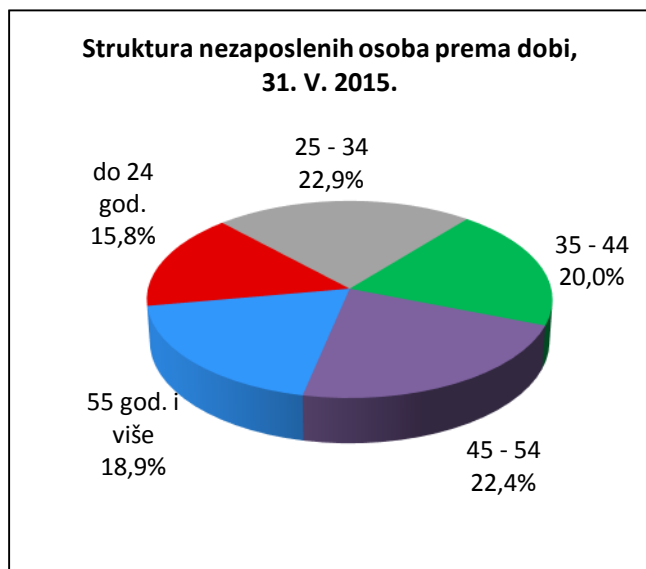
2.1. Nezaposleni prema spolu

U ukupnome broju nezaposlenih žene čine 54,0 % (148.727 osoba), a muškarci 46,0 % (126.654 osobe). U usporedbi s istim mjesecom prethodne godine, udio nezaposlenih žena je povećan, a muškaraca smanjen za 1,1 postotni bod.



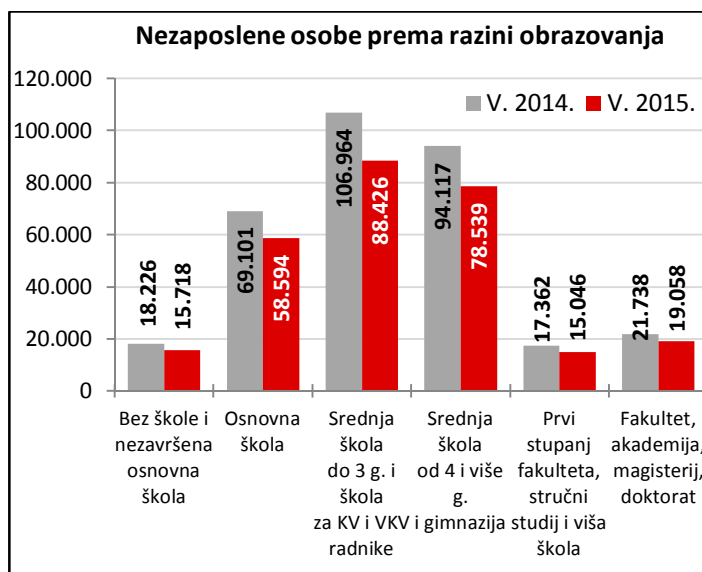
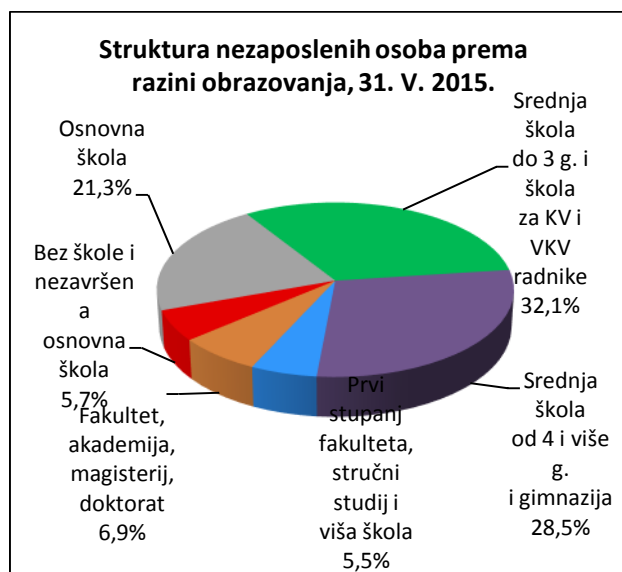
2.2. Nezaposleni prema dobi

S obzirom na dobnu strukturu, osobe od 15 do 24 godine čine 15,8 % nezaposlenih, od 25 do 34 godine 22,9 %, od 35 do 44 godine 20,0 %, od 45 do 54 godine 22,4 % te 55 i više godina 18,9 %.



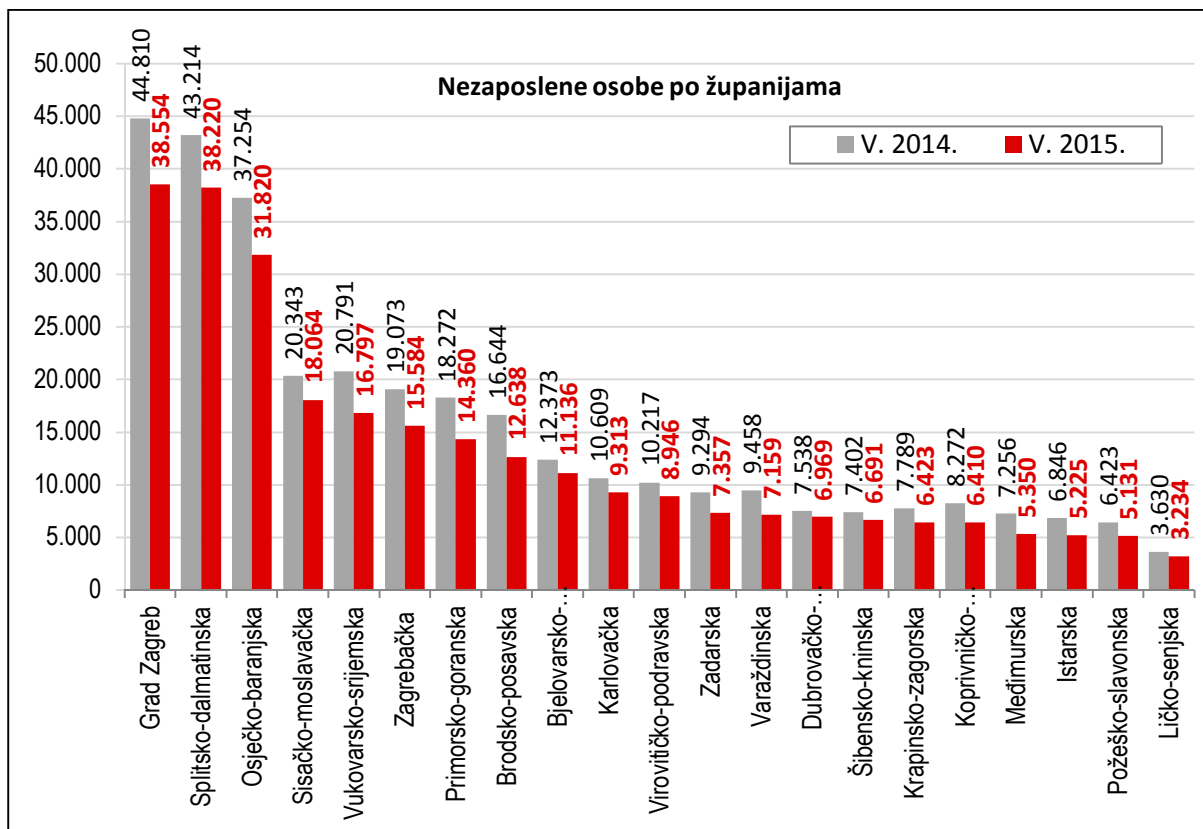
2.3. Nezaposleni prema razini obrazovanja

Osobe srednjoškolske razine obrazovanja čine većinu u strukturi nezaposlenih – 60,6 %. Osobe niže razine obrazovanja čine 27,0 %, a osobe više i visoke obrazovne razine 12,4 % od ukupnoga broja nezaposlenih.



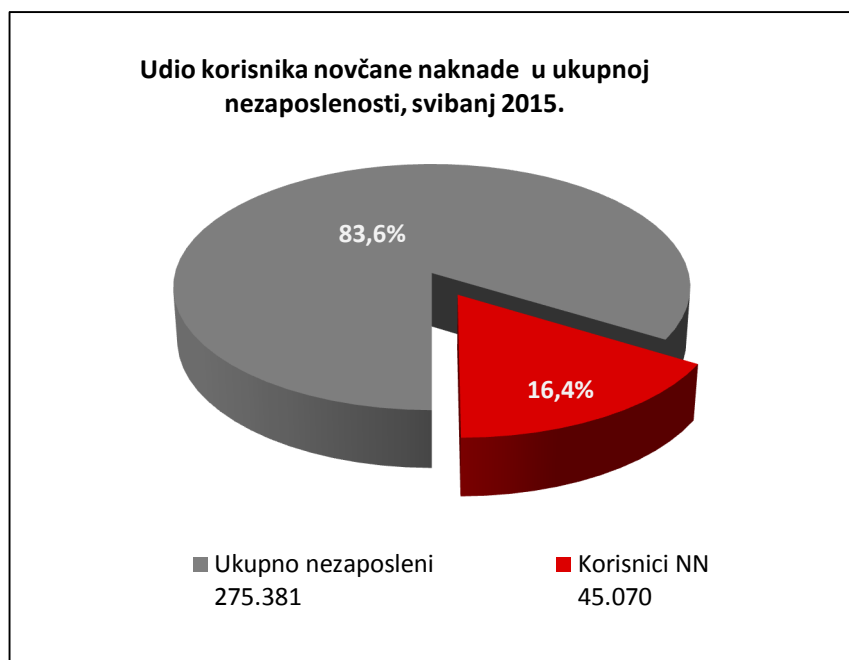
2.4. Nezaposleni po županijama

Najveći apsolutni broj registriranih nezaposlenih osoba je u Gradu Zagrebu (38.554 ili 14,0 % od ukupnoga broja u Hrvatskoj), Splitsko-dalmatinskoj županiji (38.220 ili 13,9 %) i Osječko-baranjskoj županiji (31.820 ili 11,6 %), a najmanji u Ličko-senjskoj županiji (3.234 ili 1,2 %).



2.5. Korisnici novčane naknade za vrijeme nezaposlenosti

U svibnju 2015. godine 45.070 osoba ili 16,4 % od ukupnoga broja nezaposlenih koristilo je novčanu naknadu. Broj korisnika novčane naknade smanjio se u usporedbi s istim mjesecom 2014. godine za 16,0 % (8.587 osoba).



3. AKTIVNA POLITIKA ZAPOŠLJAVANJA

U programe aktivne politike zapošljavanja tijekom 2015. godine **novouključeno je 13.610 osoba**, i to 5.631 muškarac (41,4 %) i 7.979 žena (58,6 %). Novouključene osobe obuhvaćene su sljedećim mjerama: *Obrazovanje* 6.223 osobe (45,7 %), i to *Stručno osposobljavanje za rad bez zasnivanja radnog odnosa* 6.129 osoba, *Obrazovanje nezaposlenih* 63 osobe te *Potpore za usavršavanje* 31 osoba; *Potpore za zapošljavanje* 1.910 osoba (14,0 %), *Javni radovi* 3.829 osoba (28,1 %), *Potpore za samozapošljavanje* 1.188 osoba (8,7 %) te *Potpore za očuvanje radnih mjesta* 460 osoba (3,4 %).

Na kraju svibnja 2015. godine u programima aktivne politike zapošljavanja bilo je **28.776 aktivnih korisnika**, obuhvaćenih sljedećim mjerama: *Obrazovanje* 16.078 osoba (55,9 %), od čega *Stručno osposobljavanje za rad bez zasnivanja radnog odnosa* 15.977 osoba, *Obrazovanje nezaposlenih* 63 osobe te *Potpore za usavršavanje* 38 osoba; *Potpore za zapošljavanje* 5.529 osoba (19,2 %), *Javni radovi* 4.350 osoba (15,1 %), *Potpore za samozapošljavanje* 2.700 osoba (9,4 %) te *Potpore za očuvanje radnih mjesta* 119 osoba (0,4 %).

U programima aktivne politike zapošljavanja na početku 2015. godine aktivno je bilo 23.178 osoba koje su nastavile s korištenjem mjera. Uz 13.610 novouključenih osoba, mjere aktivne politike zapošljavanja u 2015. godini **koristilo je ukupno 36.788 osoba**, po sljedećim mjerama:

- *Obrazovanje* 29.193 osobe (54,9 %), od čega:
 - *Stručno osposobljavanje za rad bez zasnivanja radnog odnosa* 20.026 osoba
 - *Obrazovanje nezaposlenih* 117 osoba
 - *Potpore za usavršavanje* 50 osoba
- *Potpore za zapošljavanje* 6.588 osoba (17,9 %)
- *Javni radovi* 5.613 osoba (15,3 %)
- *Potpore za samozapošljavanje* 3.297 osoba (9,0 %)
- *Potpore za očuvanje radnih mjesta* 1.097 osoba (3,0 %).

Vrsta mjere	Aktivni korisnici početkom 2015.	Novouključeni u 2015.	Ukupni korisnici tijekom 2015. godine (do 31.V.)
	23 178	13 610	36 788
Obrazovanje	13 970	6 223	20 193
- Obrazovanje nezaposlenih	54	63	117
- Potpore za usavršavanje	19	31	50
- Stručno osposobljavanje za rad bez zasnivanja radnog odnosa	13 897	6 129	20 026
Potpore za zapošljavanje	4 678	1 910	6 588
Javni radovi	1 784	3 829	5 613
Potpore za samozapošljavanje	2 109	1 188	3 297
Potpore za očuvanje radnih mjesta	637	460	1 097