



HRVATSKI ZAVOD ZA ZAPOSŁJAVANJE

PRIOPĆENJE ZA JAVNOST

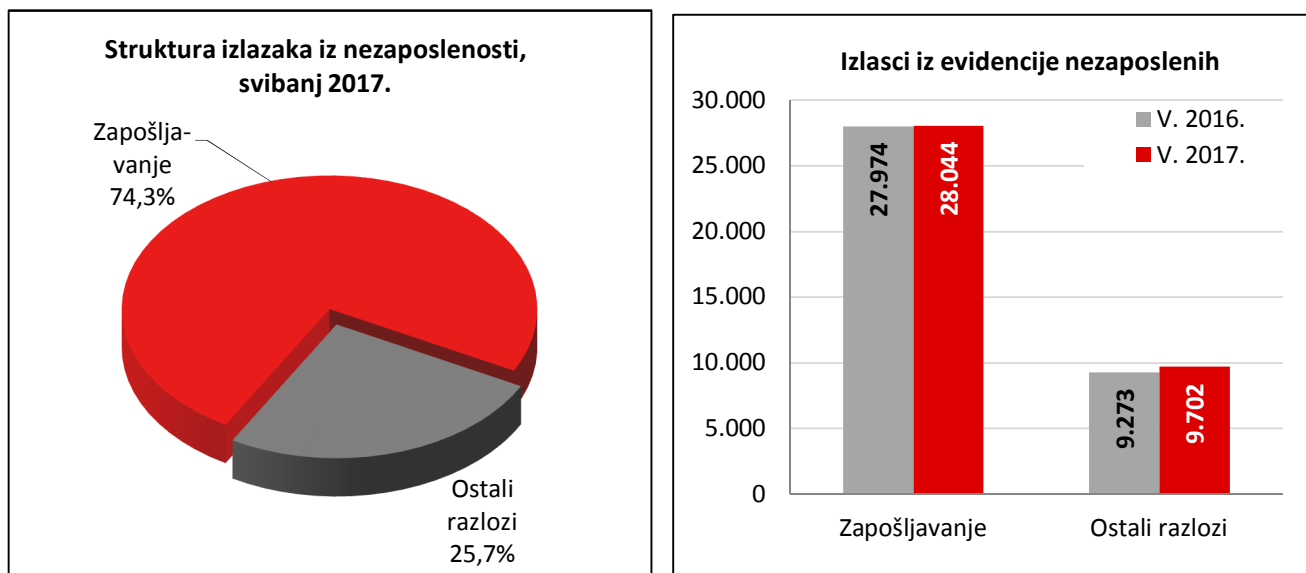
**PROMJENE U EVIDENTIRANOJ NEZAPOSLENOSTI TIJEKOM
SVIBNJA TE STANJE REGISTRIRANE NEZAPOSLENOSTI NA
KRAJU SVIBNJA 2017. GODINE**

Zagreb, lipanj 2017.

1. MJESEČNE PROMJENE U EVIDENTIRANOJ NEZAPOSLENOSTI TIJEKOM SVIBNJA 2017.

1.1. Izlasci iz evidencije nezaposlenih

Ukupno je tijekom svibnja 2017. iz evidencije nezaposlenih izašlo 37.746 osoba, što je 1,3 % više nego u svibnju 2016. godine. Od toga su zaposlene 28.044 osobe, i to: 25.512 osoba (ili 91,0 %) na temelju zasnivanja radnoga odnosa i 2.532 osobe (ili 9,0 %) na temelju drugih poslovnih aktivnosti (stručno osposobljavanje za rad bez zasnivanja radnog odnosa, ostvarivanje mjesečnog primitka odnosno dohotka od druge samostalne djelatnosti većega od prosječno isplaćene novčane naknade u prethodnoj kalendarskoj godini, registriranje trgovačkog društva, obrta, prijava na poljoprivredno osiguranje, zapošljavanje prema posebnim propisima, i dr.).



Evidentirano zapošljavanje na temelju radnoga odnosa najčešće se realiziralo u sljedećim djelatnostima:

- Djelatnosti pružanja smještaja te pripreme i usluživanja hrane – 7.844 osobe ili 30,7 %
- Trgovina na veliko i malo – 3.439 osoba ili 13,5 %
- Prerađivačka industrija – 2.849 osoba ili 11,2 %
- Javna uprava i obrana – 2.156 osoba ili 8,5 %
- Administrativne i pomoćne uslužne djelatnosti – 2.047 osoba ili 8,0 %.

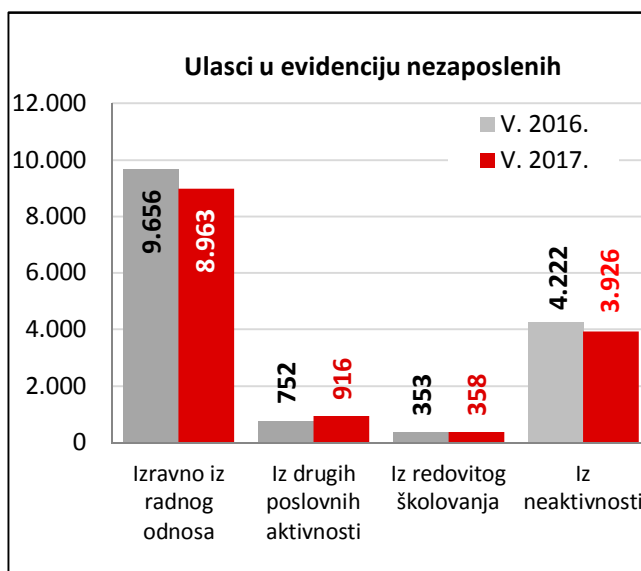
Gledano po županijama, u zapošljavanju su predvodili: Splitsko-dalmatinska (4.595 osoba ili 18,0 % od ukupnoga broja zaposlenih zasnivanjem radnog odnosa), Osječko-baranjska (3.134 osobe ili 12,3 %), Grad Zagreb (2.064 osobe ili 8,1 %), Vukovarsko-srijemska (1.494 osobe ili 5,9 %) te Primorsko-goranska županija (1.313 osoba ili 5,1 %).

Istodobno su u svibnju 2017. godine 9.702 osobe izašle iz evidencije nezaposlenih zbog ostalih razloga sukladno Zakonu, npr. izlaska iz radne snage (umirovljenje, uključanje u redovito školovanje), nepridržavanja zakonskih odredbi (ne traže aktivno posao, neraspoloživi za rad), objave s evidencije i dr.

1.2. Ulasci u evidenciju nezaposlenih

Ulasci u evidenciju nezaposlenih (tzv. novoprijavljene nezaposlene osobe) prema svome prethodnome statusu aktivnosti mogu biti: iz rada (radnoga odnosa ili drugih poslovnih aktivnosti), iz redovitoga školovanja te iz neaktivnosti (tj. oni koji nisu bili niti zaposleni niti su upravo završili školovanje).

Tijekom svibnja 2017. u evidenciju nezaposlenih novoprijavljene su ukupno 14.163 osobe (5,5 % manje nego u svibnju 2016. godine), i to: 8.963 osobe izravno iz radnoga odnosa (63,3 %), 916 osoba iz drugih poslovnih aktivnosti (6,5 %), 358 osoba iz redovitoga školovanja (2,5 %) te 3.926 osoba iz neaktivnosti (27,7 %).



S obzirom na djelatnost prethodnoga zaposlenja, izravno iz radnog odnosa najviše je osoba došlo iz sljedećih djelatnosti:

- Prerađivačka industrija – 1.637 osoba ili 18,3 %
- Trgovina na veliko i malo – 1.523 osobe ili 17,0 %
- Djelatnosti pružanja smještaja te priprema i usluživanje hrane – 1.117 osoba ili 12,5 %
- Građevinarstvo – 797 osoba ili 8,9 %
- Obrazovanje – 777 osoba ili 8,7 %.

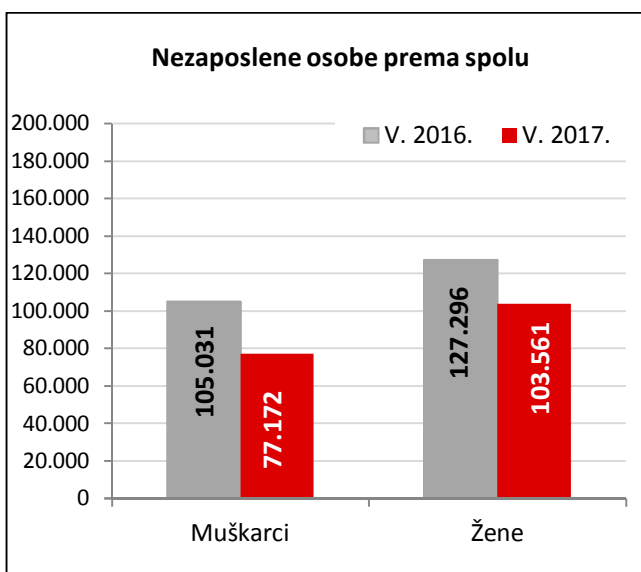
2. REGISTRIRANA NEZAPOSLENOST KRAJEM SVIBNJA 2017. GODINE

Krajem svibnja 2017. godine u evidenciji Hrvatskoga zavoda za zapošljavanje registrirane su 180.733 nezaposlene osobe.

U odnosu na travanj 2017. broj nezaposlenih smanjio se za 11,5 % ili 23.583 osobe, a u usporedbi sa svibnjem 2016. godine broj nezaposlenih manji je za 22,2 % ili 51.594 osobe.

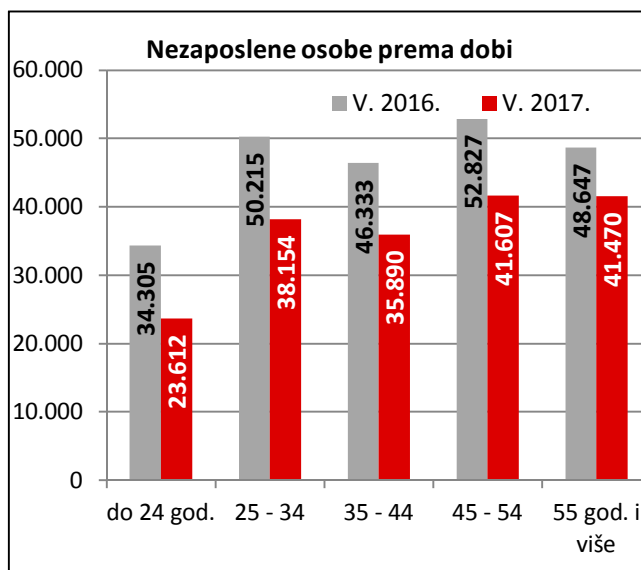
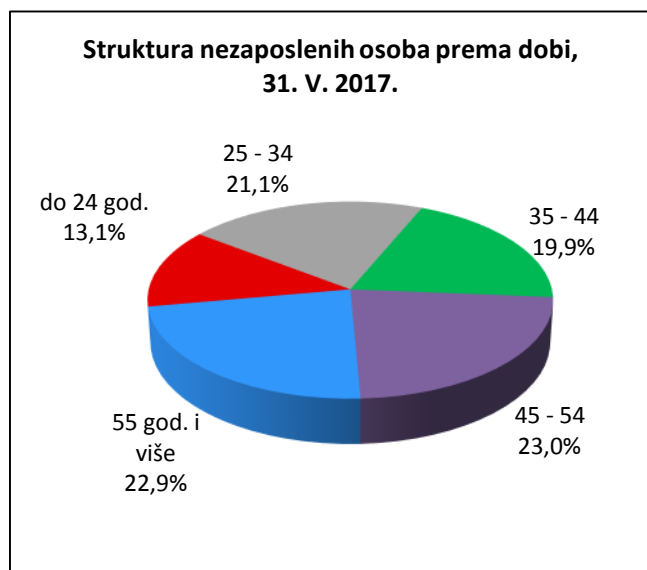
2.1. Nezaposleni prema spolu

U ukupnome broju nezaposlenih žene čine 57,3 % (103.561 osoba), a muškarci 42,7 % (77.172 osobe). U usporedbi s istim mjesecom prethodne godine, udio nezaposlenih žena je povećan, a muškaraca smanjen za 2,5 postotnih bodova.



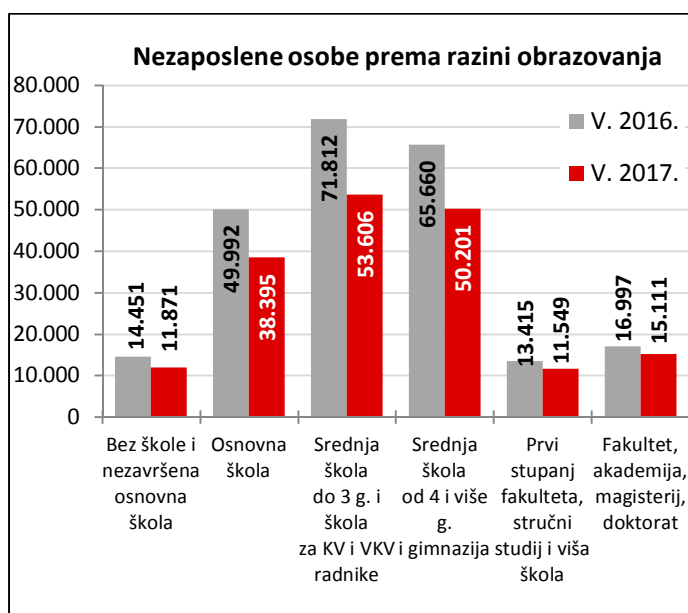
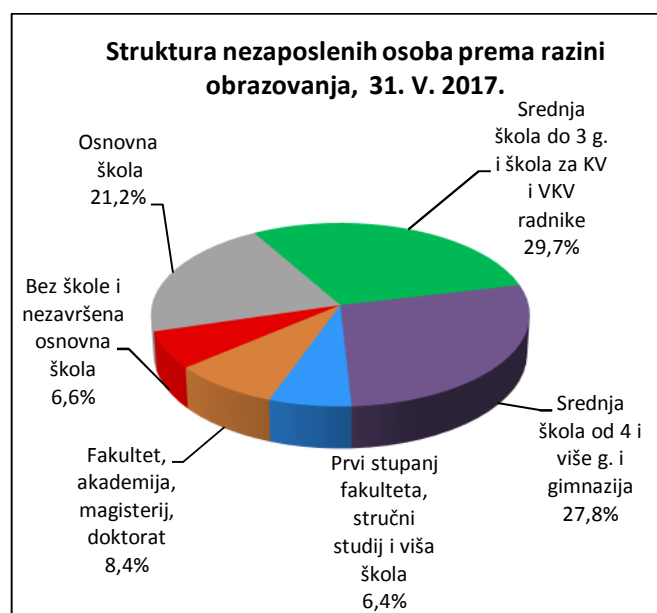
2.2. Nezaposleni prema dobi

S obzirom na dobnu strukturu, osobe od 15 do 24 godine čine 13,1 % nezaposlenih, od 25 do 34 godine 21,1 %, od 35 do 44 godine 19,9 %, od 45 do 54 godine 23,0 % te 55 i više godina 22,9%.



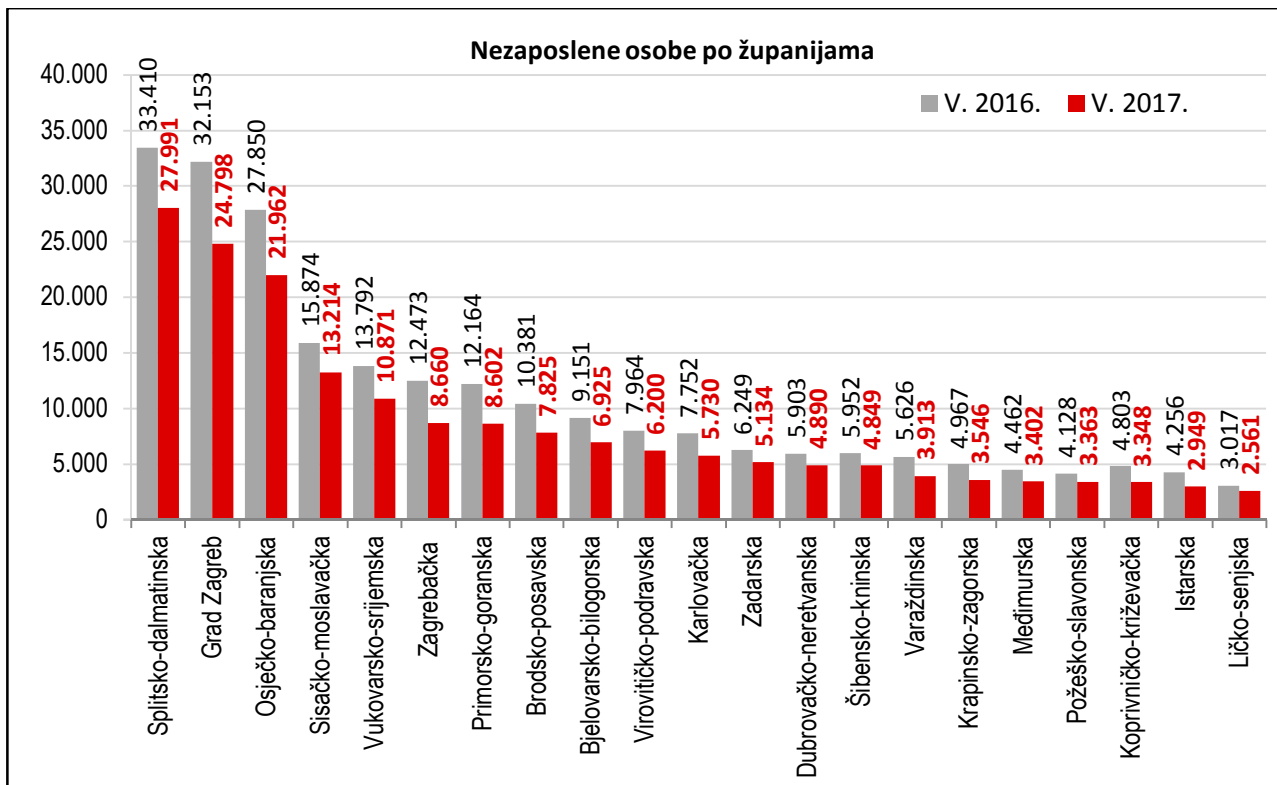
2.3. Nezaposleni prema razini obrazovanja

Osobe srednjoškolske razine obrazovanja čine većinu u strukturi nezaposlenih – 57,4 %. Osobe niže razine obrazovanja čine 27,8 %, a osobe više i visoke obrazovne razine 14,8 % od ukupnoga broja nezaposlenih.



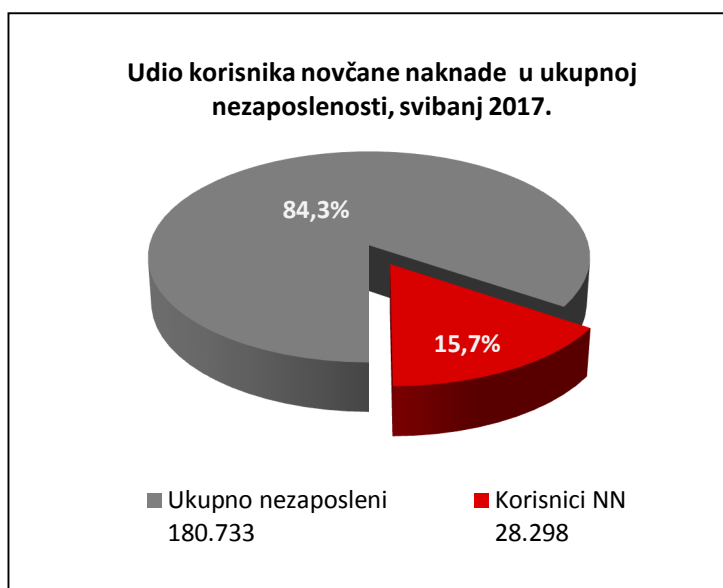
2.4. Nezaposleni po županijama

Najveći apsolutni broj registriranih nezaposlenih osoba je u Splitsko-dalmatinskoj županiji (27.991 ili 15,5 % od ukupnoga broja u Hrvatskoj), Gradu Zagrebu (24.798 ili 13,7 %) i Osječko-baranjskoj županiji (21.962 ili 12,2 %), a najmanji u Ličko-senjskoj županiji (2.561 ili 1,4 %).



2.5. Korisnici novčane naknade za vrijeme nezaposlenosti

U svibnju 2017. godine 28.298 osoba ili 15,7 % od ukupnoga broja nezaposlenih koristilo je novčanu naknadu. Broj korisnika novčane naknade smanjio se u usporedbi s istim mjesecom 2016. godine za 18,3 % (6.352 osobe).



3. AKTIVNA POLITIKA ZAPOŠLJAVANJA

U programe aktivne politike zapošljavanja od siječnja do svibnja 2017. godine **novouključeno je 7.646 osoba**, i to 3.273 muškarca (42,8 %) i 4.373 žene (57,2 %). Novouključene osobe obuhvaćene su sljedećim mjerama:

- *Potpore za zapošljavanje* 1.739 osoba (22,7 %)
- *Potpore za samozapošljavanje* 895 osoba (11,7 %)
- *Obrazovanje nezaposlenih* 23 osobe (0,3 %)
- *Osposobljavanje na radnom mjestu – 50 osoba* (0,7 %)
- *Stručno osposobljavanje za rad bez zasnivanja radnog odnosa* 3.094 osobe (40,5 %)
- *Javni rad* 1.663 osobe (21,7 %)
- *Potpore za očuvanje radnih mjesta* 28 osoba (0,4 %)
- *Stalni sezonac* 154 osobe (2,0 %).

U programima aktivne politike zapošljavanja na početku 2017. godine aktivno je bilo 26.890 osoba koje su nastavile s korištenjem mjera. Uz 7.646 novouključenih osoba, mjere aktivne politike zapošljavanja u 2017. godini **koristilo je ukupno 34.536 osoba**, po sljedećim mjerama:

- *Potpore za zapošljavanje* 7.265 osoba (21,0 %)
- *Potpore za usavršavanje* 62 osobe (0,2 %)
- *Potpore za samozapošljavanje* 3.136 osoba (9,1 %)
- *Obrazovanje nezaposlenih* 1.133 osobe (3,3 %)
- *Osposobljavanje na radnom mjestu* 69 osoba (0,2 %)
- *Stručno osposobljavanje za rad bez zasnivanja radnog odnosa* 18.796 osoba (54,4 %)
- *Javni rad* 2.480 osoba (7,2 %)
- *Potpore za očuvanje radnih mjesta* 39 osoba (0,1 %)
- *Stalni sezonac* 1.556 osoba (4,5 %).

Vrsta mjere	Aktivni korisnici početkom 2017.	Novouključeni u 2017.	Ukupni korisnici tijekom 2017. godine (do 31. V.)
1. Potpore za zapošljavanje	5.526	1.739	7.265
2. Potpore za usavršavanje	62	0	62
3. Potpore za samozapošljavanje	2.241	895	3.136
4. Obrazovanje nezaposlenih	1.110	23	1.133
5. Osposobljavanje na radnom mjestu	19	50	69
6. Stručno osposobljavanje za rad bez zasnivanja radnog odnosa	15.702	3.094	18.796
7. Javni rad	817	1.663	2.480
8. Potpore za očuvanje radnih mjesta	11	28	39
9. Stalni sezonac	1.402	154	1.556
UKUPNO	26.890	7.646	34.536