



HRVATSKI ZAVOD ZA ZAPOSŁJAVANJE

PRIOPĆENJE ZA JAVNOST

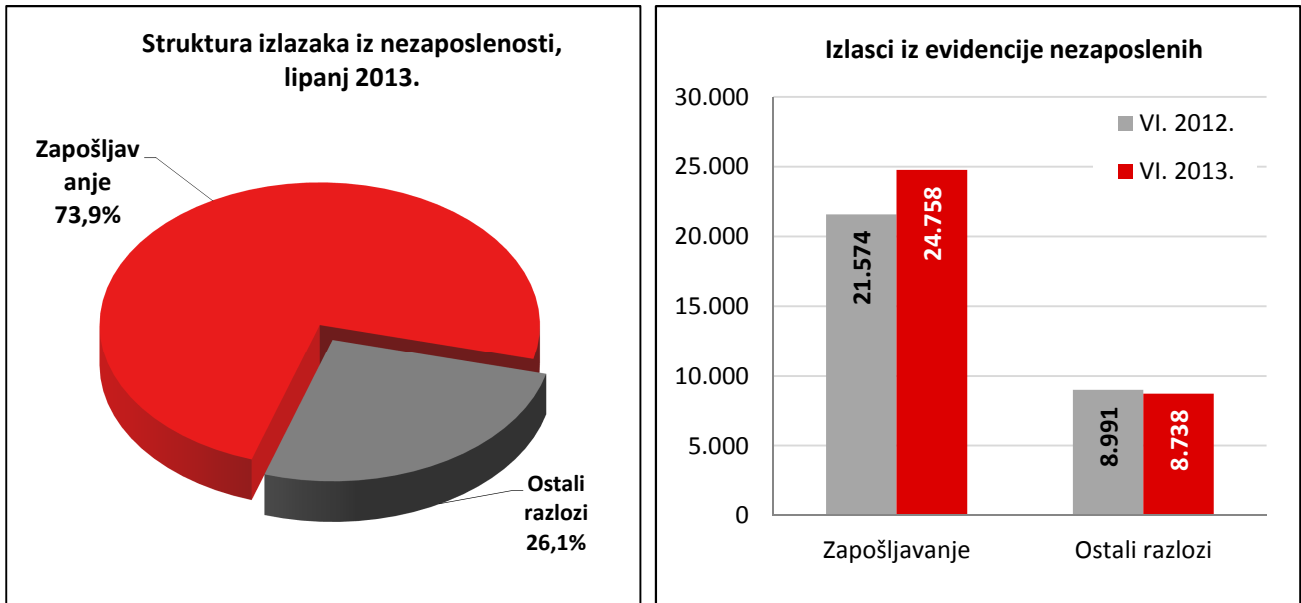
**PROMJENE U EVIDENTIRANOJ NEZAPOSLENOSTI TIJEKOM
LIPNJA TE STANJE REGISTRIRANE NEZAPOSLENOSTI NA
KRAJU LIPNJA 2013. GODINE**

Zagreb, srpanj 2013.

1. MJESEČNE PROMJENE U EVIDENTIRANOJ NEZAPOSLENOSTI TIJEKOM LIPNJA 2013.

1.1. Izlasci iz evidencije nezaposlenih

Ukupno je tijekom lipnja 2013. iz evidencije nezaposlenih izašlo 33.496 osoba. Od toga je zaposleno 24.758 osoba (14,8 % više nego u lipnju 2012. godine), i to: 23.003 osobe (92,9 %) na temelju zasnivanja radnoga odnosa i 1.755 osoba (7,1 %) na temelju drugih poslovnih aktivnosti (stručno osposobljavanje za rad bez zasnivanja radnog odnosa, registriranje trgovačkoga društva ili obrta, ugovor o djelu, zapošljavanje prema posebnim propisima, itd.).



Evidentirano zapošljavanje na temelju radnoga odnosa najčešće se realiziralo u sljedećim djelatnostima:

- Pružanje smještaja, priprema i usluživanje hrane – 5.989 osoba ili 26,0 %
- Trgovina na veliko i malo – 4.052 osobe ili 17,6 %
- Prerađivačka industrija – 2.897 osoba ili 12,6 %
- Administrativne i pomoćne uslužne djelatnosti – 1.932 osobe ili 8,4 %
- Javna uprava i obrana – 1.418 osoba ili 6,2 % te
- Građevinarstvo – 1.400 osoba ili 6,1 %.

Gledano po županijama, u zapošljavanju su predvodili: Splitsko-dalmatinska (3.623 osobe ili 15,8 % od ukupnoga broja zaposlenih zasnivanjem radnog odnosa), Osječko-baranjska (2.201 osoba ili 9,6 %), Grad Zagreb (1.879 osoba ili 8,2 %), Primorsko-goranska (1.601 osoba ili 7,0 %) i Vukovarsko-srijemska županija (1.378 osoba ili 6,0 %).

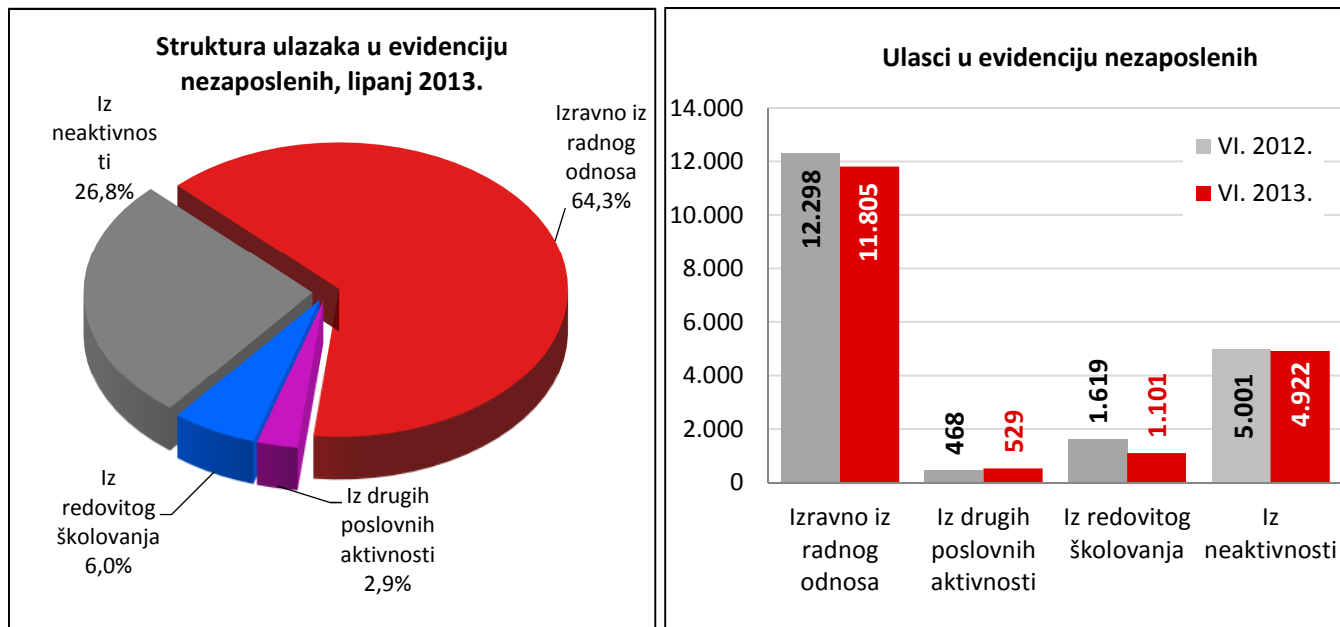
Istodobno je u lipnju 2013. godine 8.738 osoba izašlo iz evidencije nezaposlenih zbog ostalih razloga sukladno Zakonu, npr. neredovitoga javljanja, nepridržavanja zakonskih odredbi, umirovljenja, uključanja u redovito školovanje i dr.

Sezonsko zapošljavanje - Ukupno su u 2013. godini (siječanj-lipanj) na sezonskim poslovima zaposlene 30.784 osobe, što čini 26,7 % od ukupno zaposlenih na temelju radnog odnosa – to je za 1.139 osoba ili 3,8 % više u odnosu na broj zaposlenih na sezonskim poslovima u razdoblju od siječnja do lipnja 2012. godine.

1.2. Ulasci u evidenciju nezaposlenih

Ulasci u evidenciju nezaposlenih (tzv. novoprijavljene nezaposlene osobe) prema svome prethodnome statusu aktivnosti mogu biti: iz rada (radnoga odnosa ili drugih poslovnih aktivnosti), iz redovitoga školovanja te iz neaktivnosti (tj. oni koji nisu bili niti zaposleni niti su upravo završili školovanje).

Tijekom lipnja 2013. u evidenciju nezaposlenih novoprijavljeno je ukupno 18.357 osoba (5,3 % manje nego u lipnju 2012. godine), i to: 11.805 osoba izravno iz radnoga odnosa (64,3 %), 529 osoba iz drugih poslovnih aktivnosti (2,9 %), 1.101 osoba iz redovitoga školovanja (6,0 %) te 4.922 osobe iz neaktivnosti (26,8 %).



S obzirom na djelatnost prethodnoga zaposlenja, izravno iz radnoga odnosa najviše je osoba došlo iz sljedećih djelatnosti:

- Prerađivačka industrija – 1.959 osoba ili 16,6 %
- Trgovina na veliko i malo – 1.926 osoba ili 16,3 %
- Obrazovanje – 1.291 osoba ili 10,9 %
- Građevinarstvo – 1.260 osoba ili 10,7 % te
- Pružanje smještaja, priprema i usluživanje hrane – 908 osoba ili 7,7 %.

2. REGISTRIRANA NEZAPOSLENOST KRAJEM LIPNJA 2013. GODINE

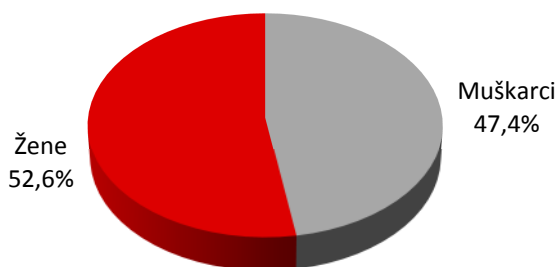
Krajem lipnja 2013. godine u evidenciji Hrvatskoga zavoda za zapošljavanje registrirano je 318.110 nezaposlenih osoba.

U usporedbi sa svibnjem 2013. broj nezaposlenih smanjio se za 4,5 % ili 15.139 osoba, a u odnosu na lipanj 2012. godine broj nezaposlenih veći je za 7,9 % ili 23.233 osobe.

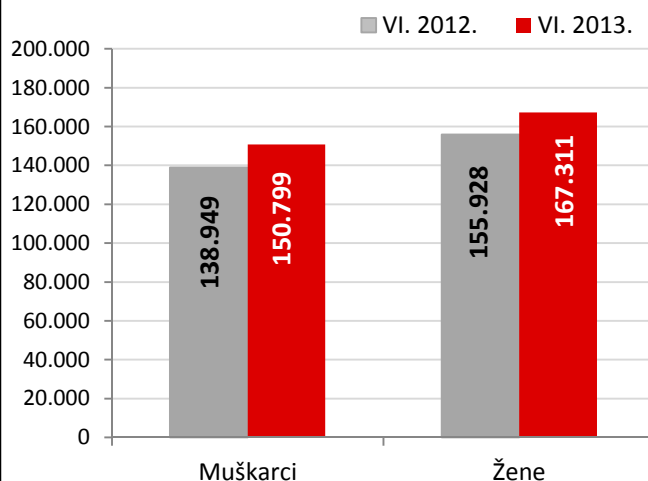
2.1. Nezaposleni prema spolu

U ukupnome broju nezaposlenih žene čine 52,6 % (167.311 osoba), a muškarci 47,4 % (150.799 osoba). U usporedbi s istim mjesecom prethodne godine, udio nezaposlenih žena je smanjen, a muškaraca povećan za 0,3 postotna boda.

Struktura nezaposlenih osoba prema spolu, 30. VI. 2013.



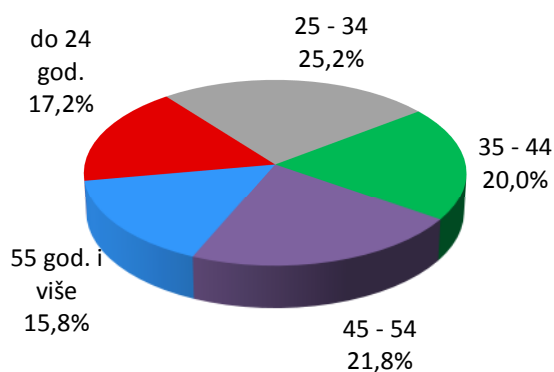
Nezaposlene osobe prema spolu



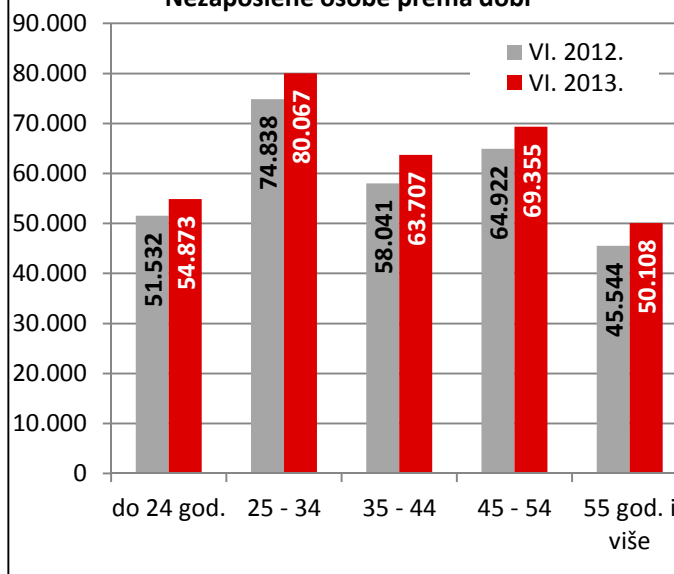
2.2. Nezaposleni prema dobi

S obzirom na dobnu strukturu, osobe od 15 do 24 godine čine 17,2 % nezaposlenih, od 25 do 34 godine 25,2 %, od 35 do 44 godine 20,0 %, od 45 do 54 godine 21,8 % te iznad 55 godina 15,8 %.

Struktura nezaposlenih osoba prema dobi, 30. VI. 2013.



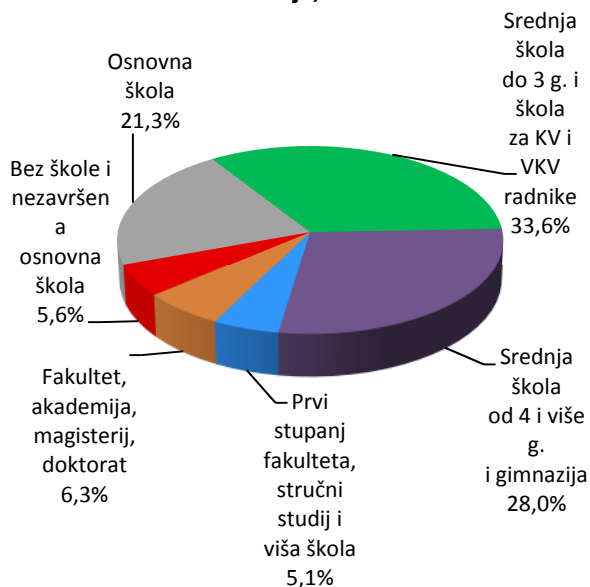
Nezaposlene osobe prema dobi



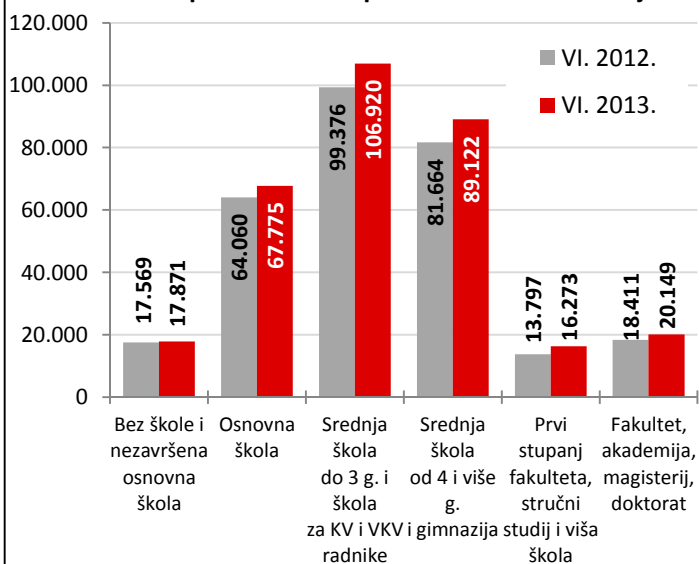
2.3. Nezaposleni prema razini obrazovanja

Osobe srednjoškolske razine obrazovanja čine većinu u strukturi nezaposlenih – 61,6 % (33,6 % s trogodišnjom te 28,0 % s četverogodišnjom srednjom školom). Osobe niže razine obrazovanja čine 26,9 %, a osobe više i visoke obrazovne razine 11,4 % od ukupnoga broja nezaposlenih.

Struktura nezaposlenih osoba prema razini obrazovanja, 30. VI. 2013.



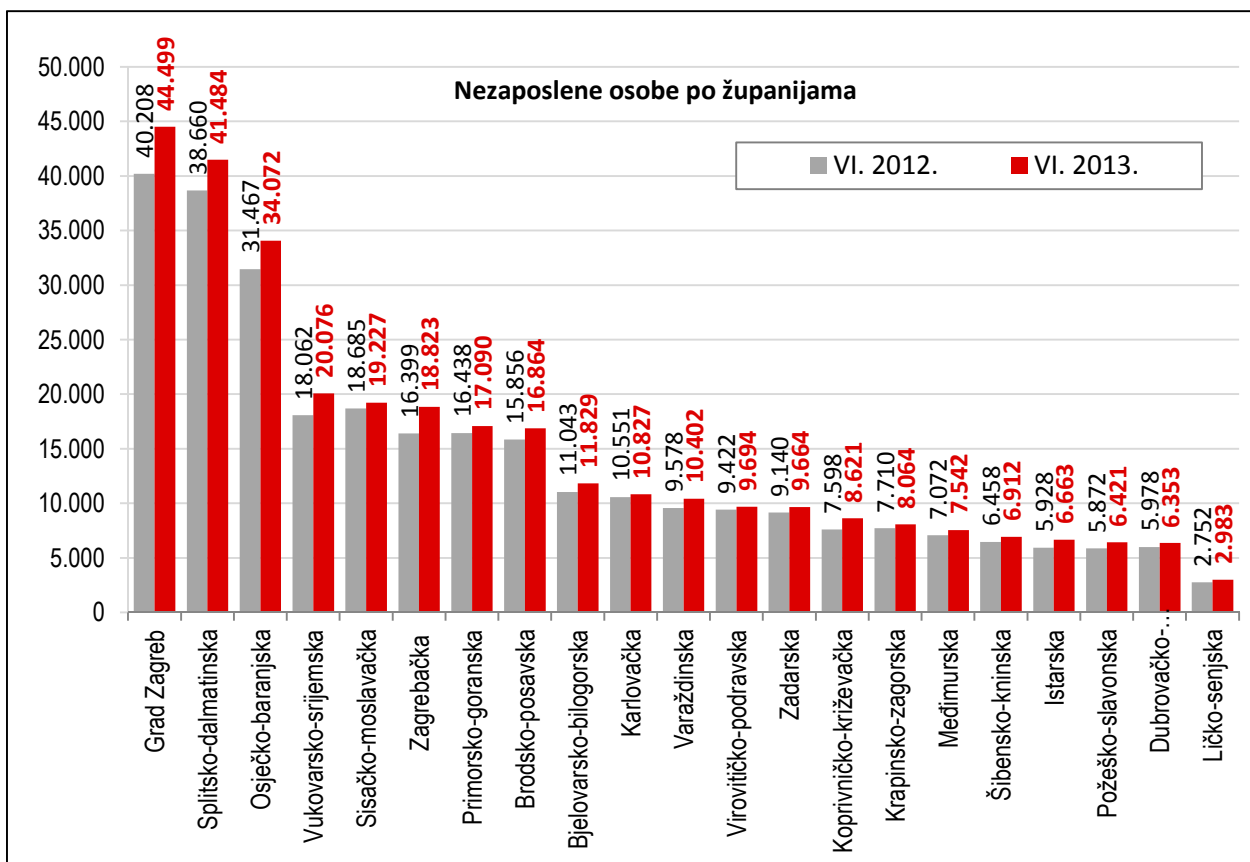
Nezaposlene osobe prema razini obrazovanja



2.4. Regionalna struktura nezaposlenih

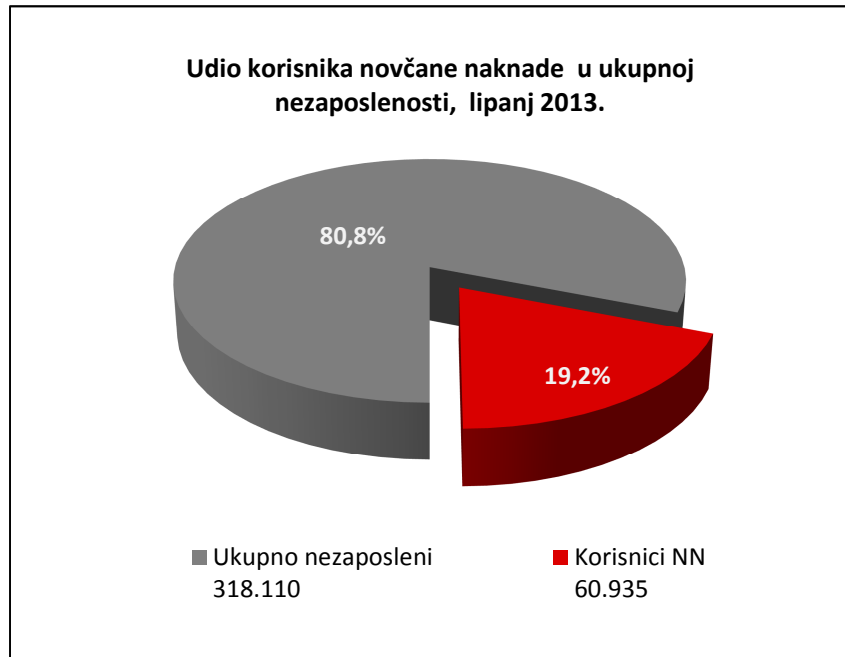
Najveći apsolutni broj registriranih nezaposlenih osoba je u Gradu Zagrebu (44.499 ili 14,0 % od ukupnoga broja u Hrvatskoj), Splitsko-dalmatinskoj županiji (41.484 ili 13,0 %) i Osječko-baranjskoj županiji (34.072 ili 10,7 %), a najmanji u Ličko-senjskoj županiji (2.983 ili 0,9 %).

Nezaposlene osobe po županijama



2.5. Korisnici novčane naknade za vrijeme nezaposlenosti

U lipnju 2013. godine 60.935 nezaposlenih osoba ili 19,2 % od ukupnoga broja nezaposlenih koristilo je novčanu naknadu. Broj korisnika novčane naknade smanjio se u usporedbi s lipnjem 2012. godine za 6,3 % (4.075 osoba).



3. AKTIVNA POLITIKA ZAPOŠLJAVANJA

U programe aktivne politike zapošljavanja tijekom 2013. godine novouključeno je 24.040 nezaposlenih osoba, i to 10.552 muškarca (43,9 %) i 13.488 žena (56,1 %). Od toga je Nacionalnim planom za poticanje zapošljavanja obuhvaćeno 23.480 osoba, Nacionalnim programom za Rome 463 osobe te programima poticanja zapošljavanja financiranim iz drugih izvora 97 osoba.

Novouključene osobe obuhvaćene su sljedećim mjerama: javni radovi 9.378 osoba (39,0 %), stručno osposobljavanje za rad bez zasnivanja radnog odnosa 7.571 osoba (31,5 %), potpore za zapošljavanje i usavršavanje 2.876 osoba (12,0 %), potpore za samozapošljavanje 2.636 osoba (11,0 %), obrazovanje nezaposlenih 882 osobe (3,7 %) te potpore za očuvanje radnih mjesta 697 osoba (2,9 %).

Na kraju lipnja 2013. godine u programima aktivne politike zapošljavanja bilo je 25.827 aktivnih korisnika, obuhvaćenih sljedećim mjerama: stručno osposobljavanje za rad bez zasnivanja radnoga odnosa 10.460 osoba (40,5 %), javni radovi 6.898 osoba (26,7 %), potpore za zapošljavanje 4.291 osoba (16,6 %), potpore za samozapošljavanje 3.100 osoba (12,0 %), potpore za očuvanje radnih mjesta 488 osoba (1,9 %), obrazovanje nezaposlenih 471 osoba (1,8 %) te potpore za usavršavanje 119 osoba (0,5 %).

U programima aktivne politike zapošljavanja na početku 2013. godine aktivno je bilo 10.829 osoba koje su nastavile s korištenjem mjera i tijekom godine. Uz 24.040 novouključenih osoba u 2013. godini, mjere aktivne politike zapošljavanja koristilo je ukupno 34.869 osoba, po sljedećim mjerama:

- stručno osposobljavanje za rad bez zasnivanja radnoga odnosa 12.447 osoba (35,7 %)
- javni radovi 10.963 osobe (31,4 %)
- potpore za zapošljavanje i usavršavanje 6.049 osoba (17,3 %)
- potpore za samozapošljavanje 3.467 osoba (9,9 %)
- obrazovanje nezaposlenih 1.246 osoba (3,6 %) te
- potpore za očuvanje radnih mjesta 697 osoba (2,0 %).

Korisnici mjera aktivne politike zapošljavanja u 2013. godini			
Mjera	Aktivni korisnici početkom 2013.	Novouključeni u 2013.	Ukupni korisnici tijekom 2013. (do 30.VI.)
UKUPNO	10.829	24.040	34.869
Potpore za zapošljavanje i usavršavanje	3.173	2.876	6.049
Potpore za samozapošljavanje	831	2.636	3.467
Obrazovanje nezaposlenih	364	882	1.246
Javni radovi	1.585	9.378	10.963
Stručno osposobljavanje za rad bez zasnivanja radnog odnosa	4.876	7.571	12.447
Potpore za očuvanje radnih mjesta	0	697	697