



HRVATSKI ZAVOD ZA ZAPOSŁJAVANJE

PRIOPĆENJE ZA JAVNOST

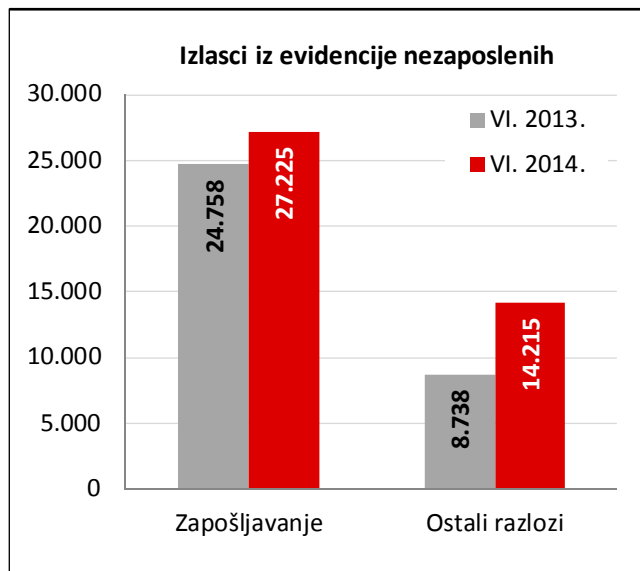
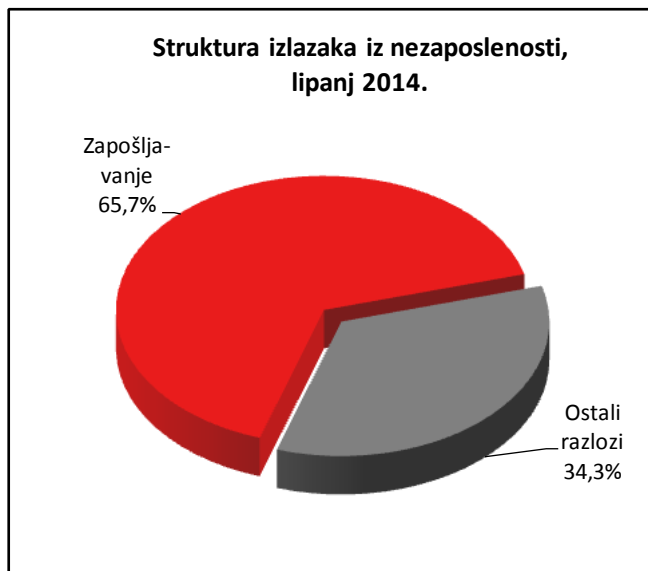
**PROMJENE U EVIDENTIRANOJ NEZAPOSLENOSTI TIJEKOM
LIPNJA TE STANJE REGISTRIRANE NEZAPOSLENOSTI NA
KRAJU LIPNJA 2014. GODINE**

Zagreb, srpanj 2014.

1. MJESEČNE PROMJENE U EVIDENTIRANOJ NEZAPOSLENOSTI TIJEKOM LIPNJA 2014.

1.1. Izlasci iz evidencije nezaposlenih

Ukupno je tijekom lipnja 2014. iz evidencije nezaposlenih izašlo 41.440 osoba, što je 23,7 % više nego u lipnju 2013. godine. Od toga je zaposleno 27.225 osoba, i to: 25.444 osobe (ili 93,5 %) na temelju zasnivanja radnoga odnosa i 1.781 osoba (ili 6,5 %) na temelju drugih poslovnih aktivnosti (stručno osposobljavanje za rad bez zasnivanja radnog odnosa, registriranje trgovačkoga društva ili obrta, ugovor o djelu, zapošljavanje prema posebnim propisima, itd.).



Evidentirano zapošljavanje na temelju radnoga odnosa najčešće se realiziralo u sljedećim djelatnostima:

- Djelatnost pružanja smještaja te pripreme i usluživanja hane – 7.906 osoba ili 31,1 %
- Trgovina na veliko i malo – 4.471 osoba ili 17,6 %
- Prerađivačka industrija – 3.381 osoba ili 13,3 %
- Administrativne i pomoćne uslužne djelatnosti – 2.261 osoba ili 8,9 %
- Građevinarstvo – 1.440 osoba ili 5,7 %.

Gledano po županijama, u zapošljavanju su predvodili: Splitsko-dalmatinska (4.018 osoba ili 15,8 % od ukupnoga broja zaposlenih zasnivanjem radnog odnosa), Grad Zagreb (2.451 osoba ili 9,6 %), Osječko-baranjska (2.270 osoba ili 8,9 %), Primorsko-goranska (1.915 osoba ili 7,5 %) i Vukovarsko-srijemska županija (1.450 osoba ili 5,7 %).

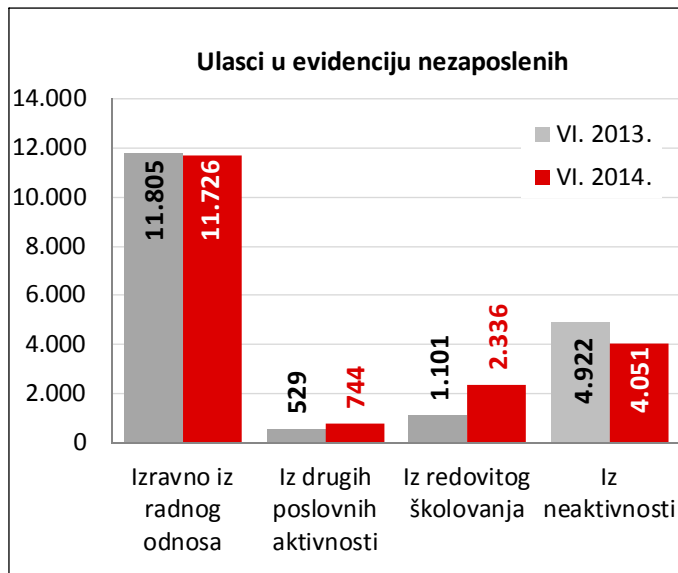
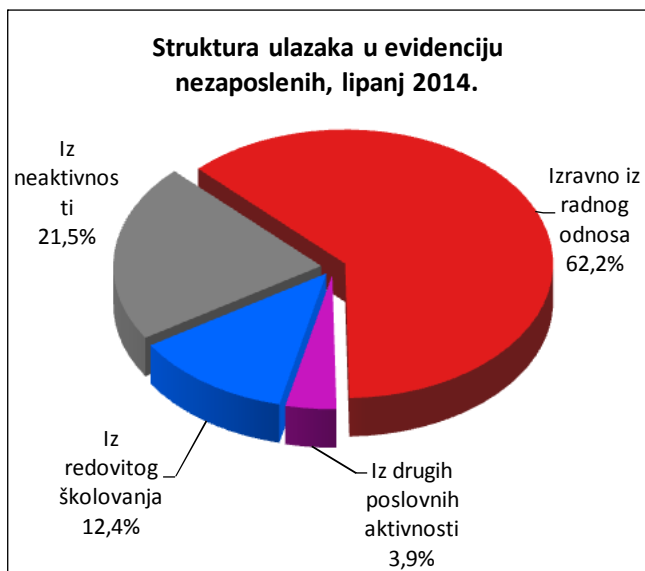
Istodobno je u lipnju 2014. godine 14.215 osoba izašlo iz evidencije nezaposlenih zbog ostalih razloga sukladno Zakonu, npr. izlaska iz radne snage (umirovljenje, uključenje u redovito školovanje), nepridržavanja zakonskih odredbi, objave s evidencije i dr.

Sezonsko zapošljavanje – U lipnju 2014. godine na sezonskim je poslovima zaposleno 10.670 osoba, što čini 41,9 % od ukupno zaposlenih na temelju radnog odnosa – to je za 1.279 osoba ili 13,6 % više nego prethodnoga mjeseca te 1.419 osoba ili 15,3 % više u odnosu na lipanj 2013. godine.

1.2. Ulasci u evidenciju nezaposlenih

Ulasci u evidenciju nezaposlenih (tzv. novoprijavljene nezaposlene osobe) prema svome prethodnome statusu aktivnosti mogu biti: iz rada (radnoga odnosa ili drugih poslovnih aktivnosti), iz redovitoga školovanja te iz neaktivnosti (tj. oni koji nisu bili niti zaposleni niti su upravo završili školovanje).

Tijekom lipnja 2014. u evidenciju nezaposlenih novoprijavljeno je ukupno 18.857 osoba (2,7 % više nego u lipnju 2013. godine), i to: 11.726 osoba izravno iz radnoga odnosa (62,2 %), 744 osobe iz drugih poslovnih aktivnosti (3,9 %), 2.336 osoba iz redovitoga školovanja (12,4 %) te 4.051 osoba iz neaktivnosti (21,5 %).



S obzirom na djelatnost prethodnoga zaposlenja, izravno iz radnog odnosa najviše je osoba došlo iz sljedećih djelatnosti:

- Prerađivačka industrija – 2.052 osobe ili 17,5 %
- Trgovina na veliko i malo – 1.802 osobe ili 15,4 %
- Obrazovanje – 1.461 osoba ili 12,5 %
- Građevinarstvo – 1.365 osoba ili 11,6 %
- Djelatnost pružanja smještaja te pripreme i usluživanja hane – 1.052 osobe ili 9,0 %.

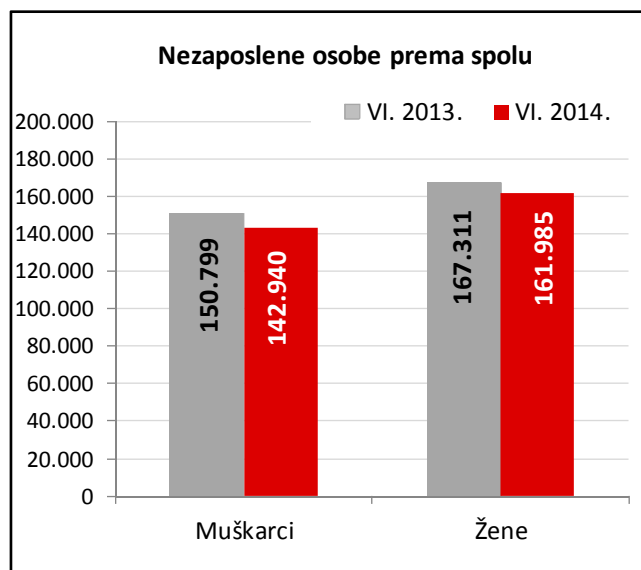
2. REGISTRIRANA NEZAPOSLENOST KRAJEM LIPNJA 2014. GODINE

Krajem lipnja 2014. godine u evidenciji Hrvatskoga zavoda za zapošljavanje registrirano je 304.925 nezaposlenih osoba.

U odnosu na svibanj 2014. broj nezaposlenih smanjio se za 6,9 % ili 22.583 osobe, a u usporedbi s lipnjem 2013. godine broj nezaposlenih manji je za 4,1 % ili 13.185 osoba.

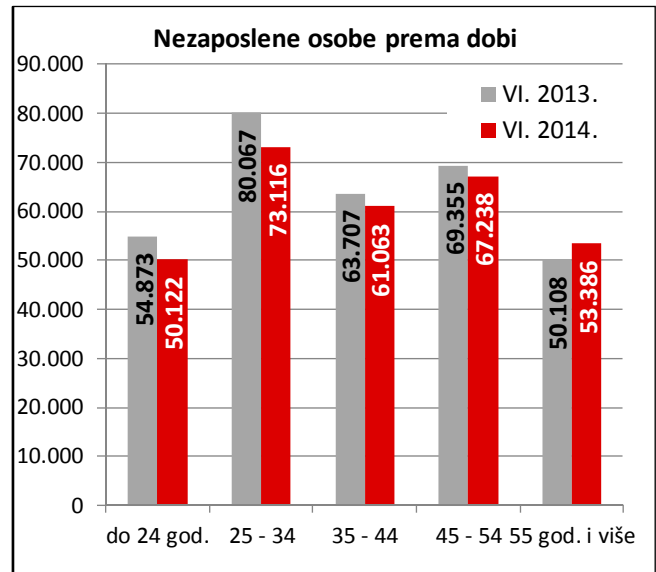
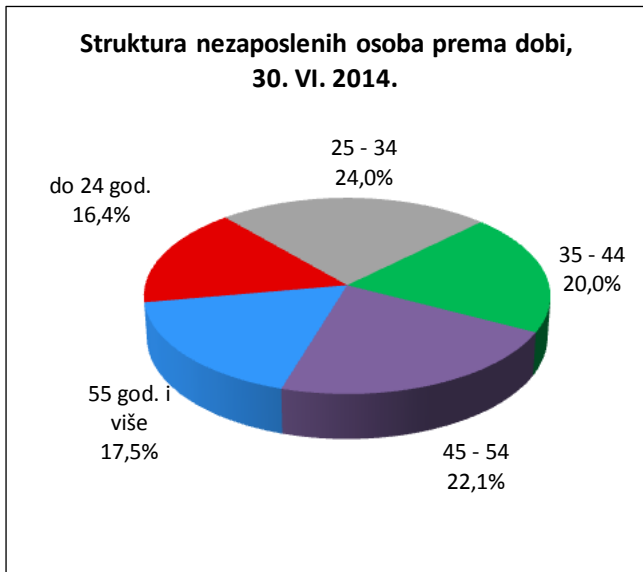
2.1. Nezaposleni prema spolu

U ukupnome broju nezaposlenih žene čine 53,1 % (161.985 osoba), a muškarci 46,9 % (142.940 osoba). U usporedbi s istim mjesecom prethodne godine, udio nezaposlenih žena je povećan, a muškaraca smanjen za 0,5 postotnih bodova.



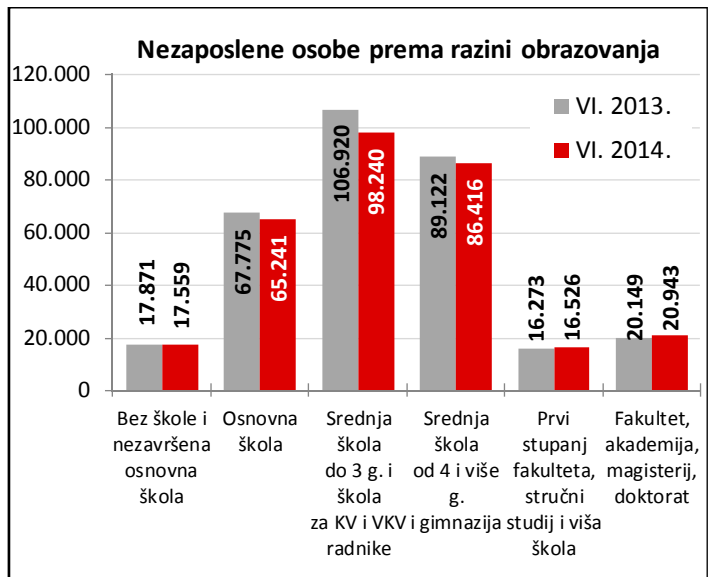
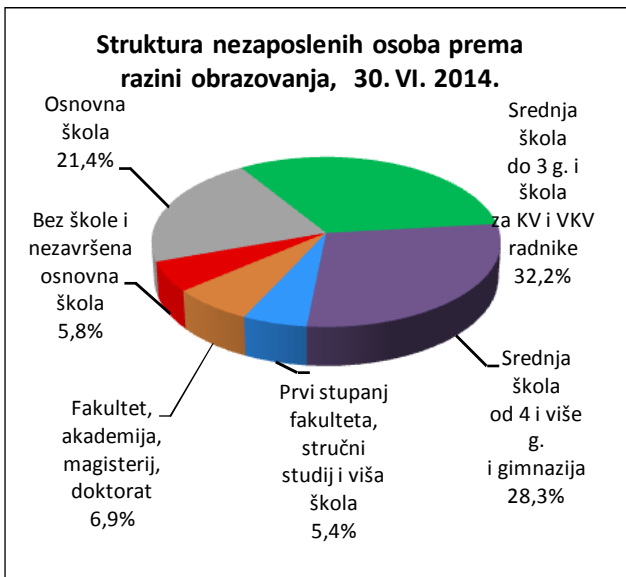
2.2. Nezaposleni prema dobi

S obzirom na dobnu strukturu, osobe od 15 do 24 godine čine 16,4 % nezaposlenih, od 25 do 34 godine 24,0%, od 35 do 44 godine 20,0 %, od 45 do 54 godine 22,1 te iznad 55 godina 17,5 %.



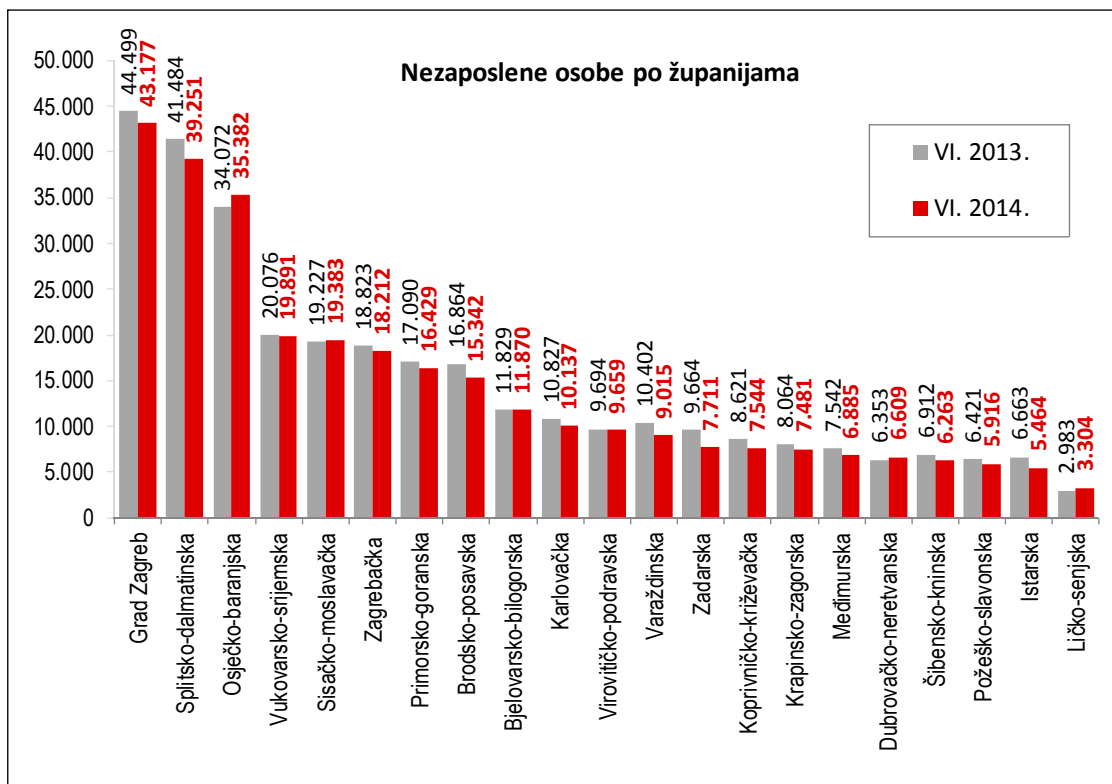
2.3. Nezaposleni prema razini obrazovanja

Osobe srednjoškolske razine obrazovanja čine većinu u strukturi nezaposlenih – 60,6 %. Osobe niže razine obrazovanja čine 27,2 %, a osobe više i visoke obrazovne razine 12,3 % od ukupnoga broja nezaposlenih.



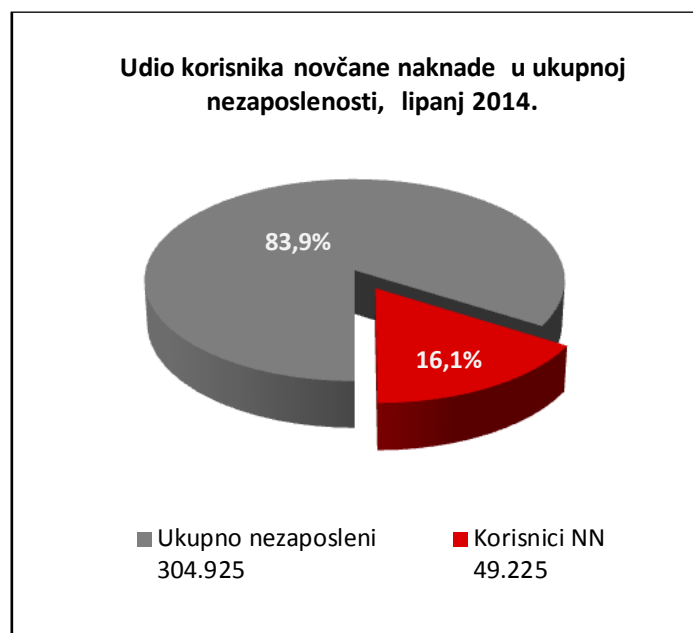
2.4. Regionalna struktura nezaposlenih

Najveći apsolutni broj registriranih nezaposlenih osoba je u Gradu Zagrebu (43.177 ili 14,2 % od ukupnoga broja u Hrvatskoj), Splitsko-dalmatinskoj županiji (39.251 ili 12,9 %) i Osječko-baranjskoj županiji (35.382 ili 11,6 %), a najmanji u Ličko-senjskoj županiji (3.304 ili 1,1 %).



2.5. Korisnici novčane naknade za vrijeme nezaposlenosti

U lipnju 2014. godine 49.225 osoba ili 16,1% od ukupnoga broja nezaposlenih koristilo je novčanu naknadu. Broj korisnika novčane naknade smanjio se u usporedbi s lipnjem 2013. godine za 19,2 % (11.710 osoba).



3. AKTIVNA POLITIKA ZAPOŠLJAVANJA

U programe aktivne politike zapošljavanja tijekom 2014. godine **novouključeno je 7.615 osoba**, i to 2.631 muškarac (34,6 %) i 4.984 žene (65,4 %). Novouključene osobe obuhvaćene su sljedećim mjerama: *Obrazovanje* 5.508 osoba (72,3 %), od čega *Stručno osposobljavanje za rad bez zasnivanja radnog odnosa* 4.575 osoba (83,1 %) te *Obrazovanje nezaposlenih* 933 osobe (16,9 %); *Potpore za zapošljavanje* 545 osoba (7,2 %), *Javni radovi* 373 osobe (4,9 %), *Potpore za samozapošljavanje* 831 osoba (10,9 %) te *Potpore za očuvanje radnih mjesta* 358 osoba (4,7 %).

Na kraju lipnja 2014. godine u programima aktivne politike zapošljavanja bilo je **18.000 aktivnih korisnika**, obuhvaćenih sljedećim mjerama: *Obrazovanje* 11.625 osoba (64,6 %), od čega *Stručno osposobljavanje za rad bez zasnivanja radnog odnosa* 10.694 osobe (92,0 %), *Obrazovanje nezaposlenih* 881 osoba (7,6 %) te *Potpore za usavršavanje* 50 osoba (0,4 %); *Potpore za zapošljavanje* 2.959 osoba (16,4 %), *Javni radovi* 759 osoba (4,2 %), *Potpore za samozapošljavanje* 2.579 osoba (14,3 %) te *Potpore za očuvanje radnih mjesta* 78 osoba (0,4 %).

U programima aktivne politike zapošljavanja na početku 2014. godine aktivne su bile 28.293 osobe koje su nastavile s korištenjem mjera. Uz 7.615 novouključenih osoba, mjere aktivne politike zapošljavanja u 2014. godini **koristilo je ukupno 35.908 osoba**, po sljedećim mjerama:

- *Obrazovanje* 19.693 osobe (54,8 %), od čega:
 - *Stručno osposobljavanje za rad bez zasnivanja radnog odnosa* 18.351 osoba (93,2 %)
 - *Obrazovanje nezaposlenih* 1.260 osoba (6,4 %)
 - *Potpore za usavršavanje* 82 osobe (0,4 %)
- *Potpore za zapošljavanje* 6.436 osoba (17,9 %)
- *Javni radovi* 3.194 osobe (8,9 %)
- *Potpore za samozapošljavanje* 5.631 osoba (15,7 %)
- *Potpore za očuvanje radnih mjesta* 954 osobe (2,7 %).

Vrsta mjere	Aktivni korisnici početkom 2014.	Novouključeni u 2014.	Ukupni korisnici tijekom 2014. (do 30.6)
	28 293	7 615	35 908
Obrazovanje	14 185	5 508	19 693
- Obrazovanje nezaposlenih	327	933	1 260
- Potpore za usavršavanje	82	0	82
- <i>Stručno osposobljavanje za rad bez zasnivanja radnog odnosa</i>	13 776	4 575	18 351
Potpore za zapošljavanje	5 891	545	6 436
Javni radovi	2 821	373	3 194
Potpore za samozapošljavanje	4 800	831	5 631
Potpore za očuvanje radnih mjesta	596	358	954