



HRVATSKI ZAVOD ZA ZAPOSŁJAVANJE

PRIOPĆENJE ZA JAVNOST

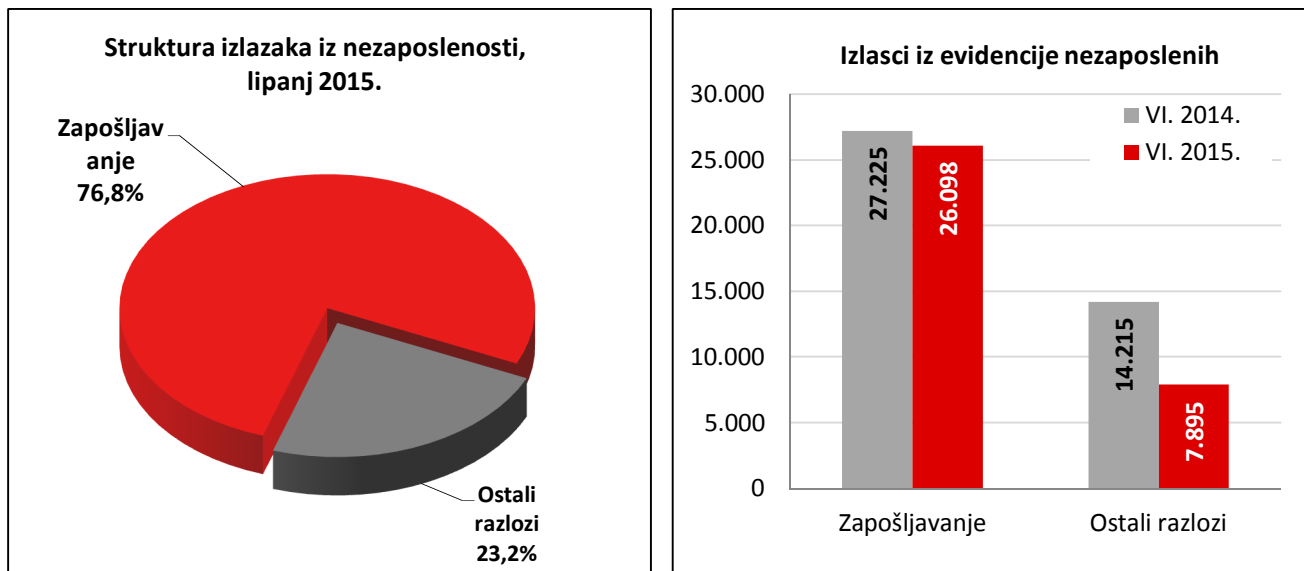
**PROMJENE U EVIDENTIRANOJ NEZAPOSLENOSTI TIJEKOM
LIPNJA TE STANJE REGISTRIRANE NEZAPOSLENOSTI NA
KRAJU LIPNJA 2015. GODINE**

Zagreb, srpanj 2015.

1. MJESEČNE PROMJENE U EVIDENTIRANOJ NEZAPOSLENOSTI TIJEKOM LIPNJA 2015.

1.1. Izlasci iz evidencije nezaposlenih

Ukupno su tijekom lipnja 2015. iz evidencije nezaposlenih izašle 33.993 osobe, što je 18,0 % manje nego u lipnju 2014. godine. Od toga je zaposleno 26.098 osoba, i to: 24.440 osoba (ili 93,6 %) na temelju zasnivanja radnoga odnosa i 1.658 osoba (ili 6,4 %) na temelju drugih poslovnih aktivnosti (stručno osposobljavanje za rad bez zasnivanja radnog odnosa, registriranje trgovačkoga društva ili obrta, ugovor o djelu, zapošljavanje prema posebnim propisima, itd.).



Evidentirano zapošljavanje na temelju radnoga odnosa najčešće se realiziralo u sljedećim djelatnostima:

- Pružanje smještaja te priprema i usluživanje hane – 7.150 osoba ili 29,3 %
- Trgovina na veliko i malo – 4.007 osoba ili 16,4 %
- Prerađivačka industrija – 3.127 osoba ili 12,8 %
- Administrativne i pomoćne uslužne djelatnosti – 1.965 osoba ili 8,0 %
- Građevinarstvo – 1.358 osoba ili 5,6 %.

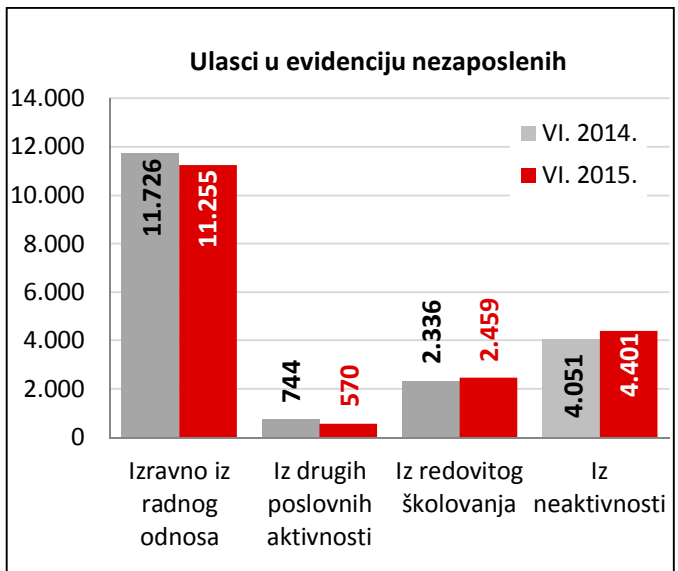
Gledano po županijama, u zapošljavanju su predvodili: Splitsko-dalmatinska županija (4.212 osoba ili 17,2 % od ukupnoga broja zaposlenih zasnivanjem radnog odnosa), Osječko-baranjska (2.546 osoba ili 10,4 %), Grad Zagreb (2.197 osoba ili 9,0 %), Primorsko-goranska (1.638 osoba ili 6,7 %) te Vukovarsko-srijemska županija (1.539 osoba ili 6,3 %).

Istodobno je u lipnju 2015. godine 7.895 osoba izašlo iz evidencije nezaposlenih zbog ostalih razloga sukladno Zakonu, npr. izlaska iz radne snage (umirovljenje, uključanje u redovito školovanje), nepridržavanja zakonskih odredbi (ne traže aktivno posao, neraspoloživi za rad), odjave s evidencije i dr.

1.2. Ulasci u evidenciju nezaposlenih

Ulasci u evidenciju nezaposlenih (tzv. novoprijavljene nezaposlene osobe) prema svome prethodnome statusu aktivnosti mogu biti: iz rada (radnoga odnosa ili drugih poslovnih aktivnosti), iz redovitoga školovanja te iz neaktivnosti (tj. oni koji nisu bili niti zaposleni niti su upravo završili školovanje).

Tijekom lipnja 2015. u evidenciju nezaposlenih novoprijavljeno je ukupno 18.685 osoba (0,9 % manje nego u lipnju 2014. godine), i to: 11.255 osoba izravno iz radnoga odnosa (60,2 %), 570 osoba iz drugih poslovnih aktivnosti (3,1 %), 2.459 osoba iz redovitoga školovanja (13,2 %) te 4.401 osoba iz neaktivnosti (23,6 %).



S obzirom na djelatnost prethodnoga zaposlenja, izravno iz radnog odnosa najviše je osoba došlo iz sljedećih djelatnosti:

- Prerađivačka industrija – 1.808 osoba ili 16,1 %
- Obrazovanje – 1.781 osoba ili 15,8 %
- Trgovina na veliko i malo – 1.754 osobe ili 15,6 %
- Djelatnosti pružanja smještaja te pripreme i usluživanja hrane – 1.188 osoba ili 10,6 % te
- Građevinarstvo – 1.034 osobe ili 9,2 %.

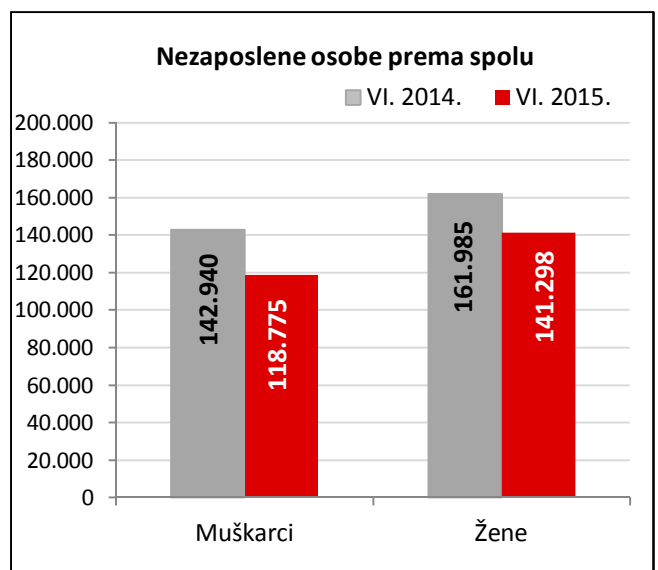
2. REGISTRIRANA NEZAPOSLENOST KRAJEM LIPNJA 2015. GODINE

Krajem lipnja 2015. godine u evidenciji Hrvatskoga zavoda za zapošljavanje registrirane su 260.073 nezaposlene osobe.

U odnosu na svibanj 2015. broj nezaposlenih smanjio se za 5,6 % ili 15.308 osoba, a u usporedbi s lipnjem 2014. godine broj nezaposlenih manji je za 14,7 % ili 44.852 osobe.

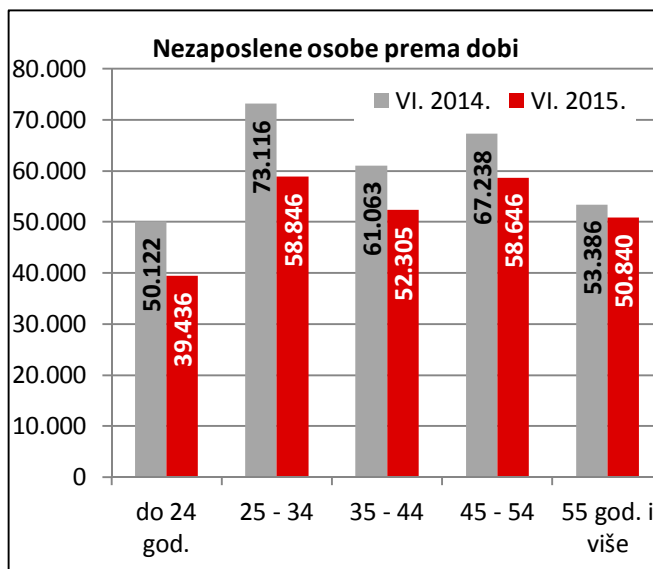
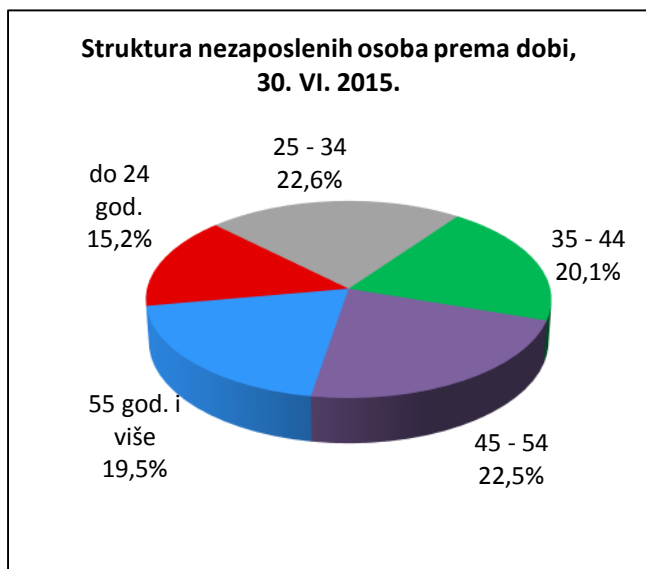
2.1. Nezaposleni prema spolu

U ukupnome broju nezaposlenih žene čine 54,3 % (141.298 osoba), a muškarci 45,7 % (118.775 osoba). U usporedbi s istim mjesecom prethodne godine, udio nezaposlenih žena je povećan, a muškaraca smanjen za 1,2 postotna boda.



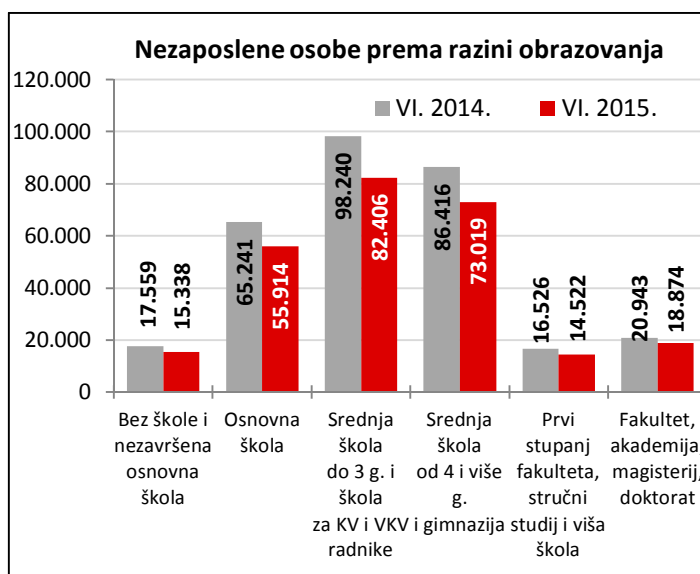
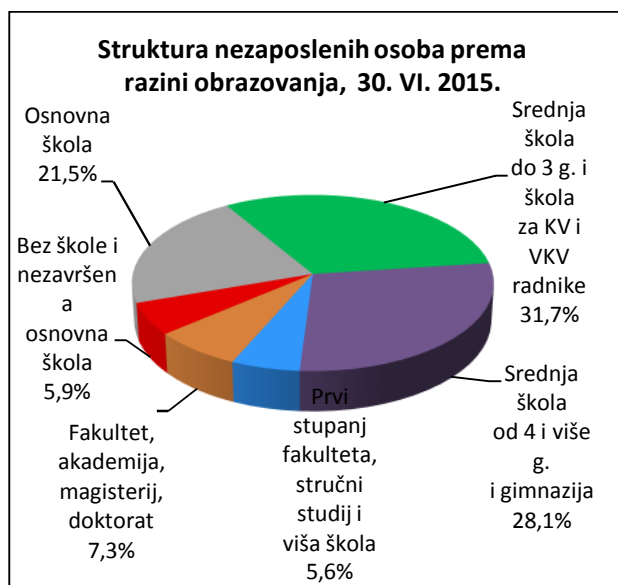
2.2. Nezaposleni prema dobi

S obzirom na dobnu strukturu, osobe od 15 do 24 godine čine 15,2 % nezaposlenih, od 25 do 34 godine 22,6 %, od 35 do 44 godine 20,1 %, od 45 do 54 godine 22,5 % te 55 i više godina 19,5 %.



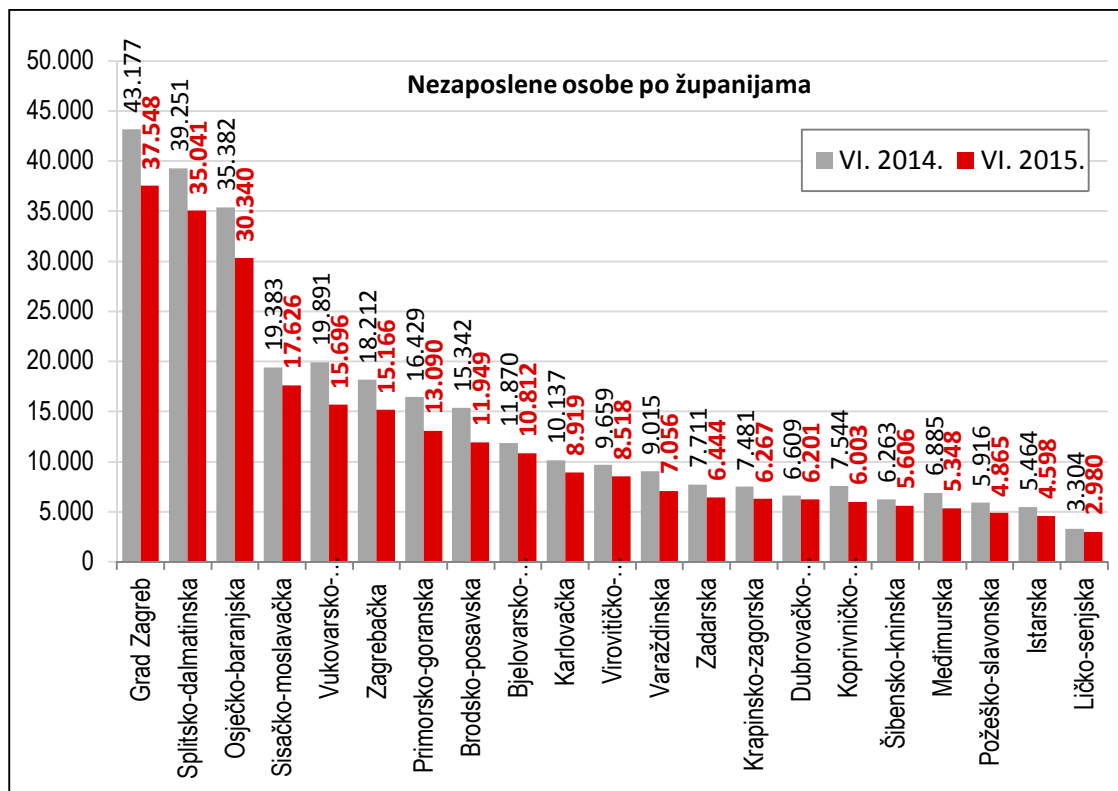
2.3. Nezaposleni prema razini obrazovanja

Osobe srednjoškolske razine obrazovanja čine većinu u strukturi nezaposlenih – 59,8 %. Osobe niže razine obrazovanja čine 27,4 %, a osobe više i visoke obrazovne razine 12,8 % od ukupnoga broja nezaposlenih.



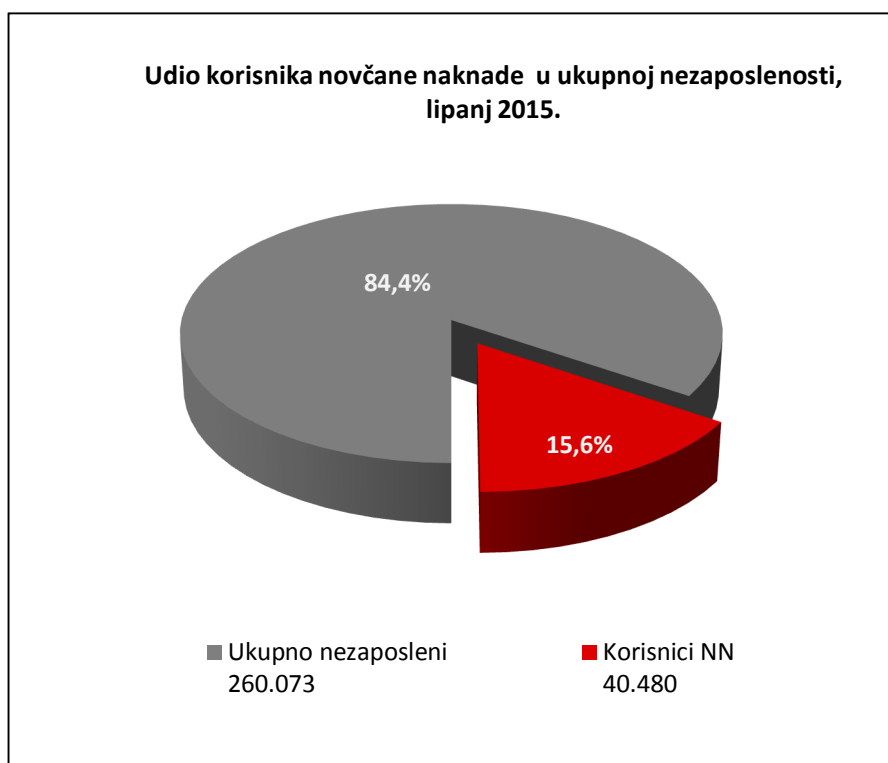
2.4. Nezaposleni po županijama

Najveći apsolutni broj registriranih nezaposlenih osoba je u Gradu Zagrebu (37.548 ili 14,4 % od ukupnoga broja u Hrvatskoj), Splitsko-dalmatinskoj županiji (35.041 ili 13,5 %) i Osječko-baranjskoj županiji (30.340 ili 11,7 %), a najmanji u Ličko-senjskoj županiji (2.980 ili 1,1 %).



2.5. Korisnici novčane naknade za vrijeme nezaposlenosti

U lipnju 2015. godine 40.480 osoba ili 15,6 % od ukupnoga broja nezaposlenih koristilo je novčanu naknadu. Broj korisnika novčane naknade smanjio se u usporedbi s istim mjesecom 2014. godine za 17,8 % (8.745 osoba).



3. AKTIVNA POLITIKA ZAPOŠLJAVANJA

U programe aktivne politike zapošljavanja tijekom 2015. godine **novouključena je 17.081 osoba**, i to 7.263 muškarca (42,5 %) i 9.818 žena (57,5 %). Novouključene osobe obuhvaćene su sljedećim mjerama: *Obrazovanje* 7.400 osoba (43,3 %), i to *Stručno osposobljavanje za rad bez zasnivanja radnog odnosa* 7.190 osoba, *Obrazovanje nezaposlenih* 175 osoba te *Potpore za usavršavanje* 35 osoba; *Potpore za zapošljavanje* 2.491 osoba (14,6 %), *Javni radovi* 5.299 osoba (31,0 %), *Potpore za samozapošljavanje* 1.431 osoba (8,4 %) te *Potpore za očuvanje radnih mjesta* 460 osoba (2,7 %).

Na kraju lipnja 2015. godine u programima aktivne politike zapošljavanja bilo je **30.446 aktivnih korisnika**, obuhvaćenih sljedećim mjerama: *Obrazovanje* 16.691 osoba (54,8 %), od čega *Stručno osposobljavanje za rad bez zasnivanja radnog odnosa* 16.489 osoba, *Obrazovanje nezaposlenih* 171 osoba te *Potpore za usavršavanje* 31 osoba; *Potpore za zapošljavanje* 5.841 osoba (19,2 %), *Javni radovi* 5.327 osoba (17,5 %), *Potpore za samozapošljavanje* 2.515 osoba (8,3 %) te *Potpore za očuvanje radnih mjesta* 72 osobe (0,2 %).

U programima aktivne politike zapošljavanja na početku 2015. godine aktivno je bilo 23.178 osoba koje su nastavile s korištenjem mjera. Uz 17.081 novouključenu osobu, mjere aktivne politike zapošljavanja u 2015. godini **koristilo je ukupno 40.259 osoba**, po sljedećim mjerama:

- *Obrazovanje* 21.370 osoba (53,1 %), od čega:
 - *Stručno osposobljavanje za rad bez zasnivanja radnog odnosa* 21.087 osoba
 - *Obrazovanje nezaposlenih* 229 osoba
 - *Potpore za usavršavanje* 54 osobe
- *Potpore za zapošljavanje* 7.169 osoba (17,8 %)
- *Javni radovi* 7.083 osobe (17,6 %)
- *Potpore za samozapošljavanje* 3.540 osoba (8,8 %)
- *Potpore za očuvanje radnih mjesta* 1.097 osoba (2,7 %).

Vrsta mjere	Aktivni korisnici početkom 2015.	Novouključeni u 2015.	Ukupni korisnici tijekom 2015. godine (do 30.VI.)
	23 178	17 081	40 259
Obrazovanje	13 970	7 400	21 370
- Obrazovanje nezaposlenih	54	175	229
- Potpore za usavršavanje	19	35	54
- Stručno osposobljavanje za rad bez zasnivanja radnog odnosa	13 897	7 190	21 087
Potpore za zapošljavanje	4 678	2 491	7 169
Javni radovi	1 784	5 299	7 083
Potpore za samozapošljavanje	2 109	1 431	3 540
Potpore za očuvanje radnih mjesta	637	460	1 097