



HRVATSKI ZAVOD ZA ZAPOSŁJAVANJE

PRIOPĆENJE ZA JAVNOST

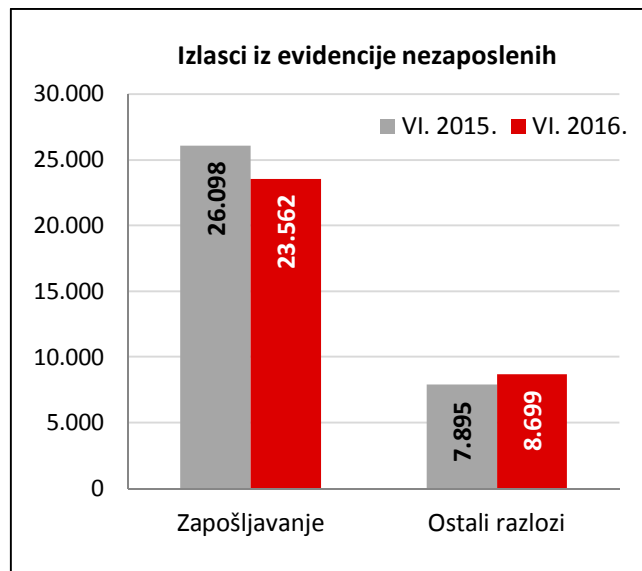
**PROMJENE U EVIDENTIRANOJ NEZAPOSLENOSTI TIJEKOM
LIPNJA TE STANJE REGISTRIRANE NEZAPOSLENOSTI NA
KRAJU LIPNJA 2016. GODINE**

Zagreb, srpanj 2016.

1. MJESEČNE PROMJENE U EVIDENTIRANOJ NEZAPOSLENOSTI TIJEKOM LIPNJA 2016.

1.1. Izlasci iz evidencije nezaposlenih

Ukupno je tijekom lipnja 2016. iz evidencije nezaposlenih izašla 32.261 osoba, što je 5,1 % manje nego u lipnju 2015. godine. Od toga su zaposlene 23.562 osobe, i to: 22.150 osoba (ili 94,0 %) na temelju zasnivanja radnoga odnosa i 1.412 osoba (ili 6,0 %) na temelju drugih poslovnih aktivnosti (stručno osposobljavanje za rad bez zasnivanja radnog odnosa, registriranje trgovačkoga društva ili obrta, ugovor o djelu, zapošljavanje prema posebnim propisima, itd.).



Evidentirano zapošljavanje na temelju radnoga odnosa najčešće se realiziralo u sljedećim djelatnostima:

- Djelatnosti pružanja smještaja te pripreme i usluživanja hrane – 6.193 osobe ili 28,0 %
- Trgovina na veliko i malo – 3.638 osoba ili 16,4 %
- Prerađivačka industrija – 3.004 osobe ili 13,6 %
- Administrativne i pomoćne uslužne djelatnosti – 2.078 osoba ili 9,4 %
- Građevinarstvo – 1.222 osobe ili 5,5 %.

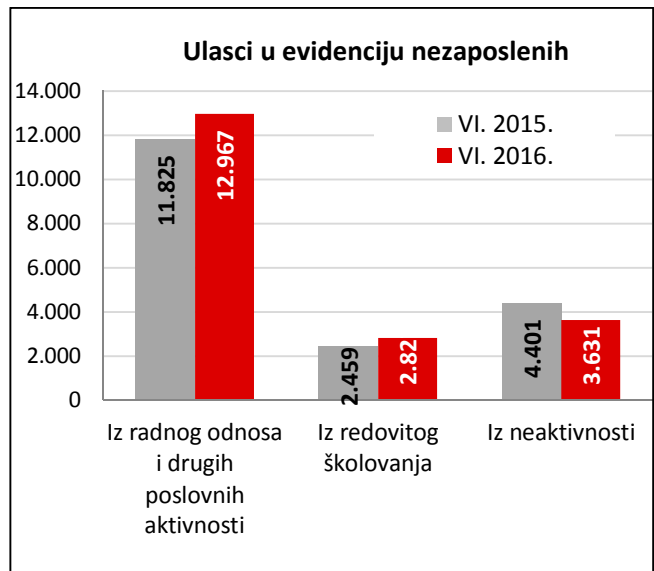
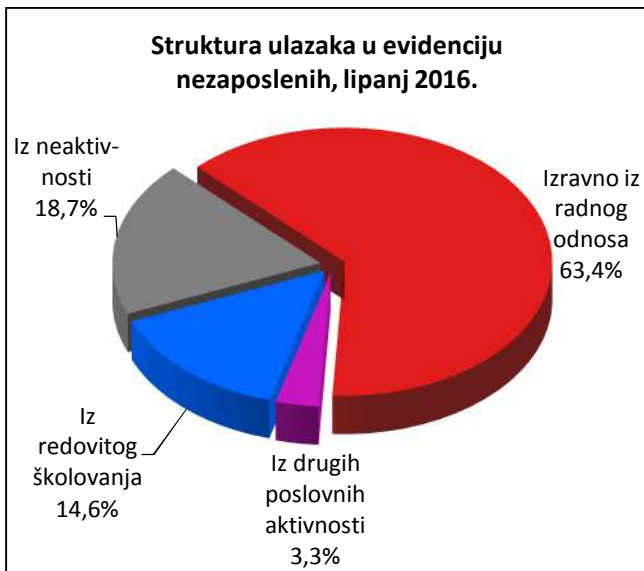
Gledano po županijama, u zapošljavanju su predvodili: Splitsko-dalmatinska županija (3.828 osoba ili 17,3 % od ukupnoga broja zaposlenih zasnivanjem radnog odnosa), Osječko-baranjska (2.150 osoba ili 9,7 %), Grad Zagreb (2.097 osoba ili 9,5 %), Primorsko-goranska (1.446 osoba ili 6,5 %) te Vukovarsko-srijemska županija (1.345 osoba ili 6,1 %).

Istodobno je u lipnju 2016. godine 8.699 osoba izašlo iz evidencije nezaposlenih zbog ostalih razloga sukladno Zakonu, npr. izlaska iz radne snage (umirovljenje, uključanje u redovito školovanje), nepridržavanja zakonskih odredbi (ne traže aktivno posao, neraspoloživi za rad), odjave s evidencije i dr.

1.2. Ulasci u evidenciju nezaposlenih

Ulasci u evidenciju nezaposlenih (tzv. novoprijavljene nezaposlene osobe) prema svome prethodnome statusu aktivnosti mogu biti: iz rada (radnoga odnosa ili drugih poslovnih aktivnosti), iz redovitoga školovanja te iz neaktivnosti (tj. oni koji nisu bili niti zaposleni niti su upravo završili školovanje).

Tijekom lipnja 2016. u evidenciju nezaposlenih novoprijavljeno je ukupno 19.425 osoba (4,0 % više nego u lipnju 2015. godine), i to: 12.319 osoba izravno iz radnoga odnosa (63,4 %), 648 osoba iz drugih poslovnih aktivnosti (3,3 %), 2.827 osoba iz redovitoga školovanja (14,6 %) te 3.631 osoba iz neaktivnosti (18,7 %).



S obzirom na djelatnost prethodnoga zaposlenja, izravno iz radnog odnosa najviše je osoba došlo iz sljedećih djelatnosti:

- Obrazovanje – 2.586 osoba ili 21,0 %
- Prerađivačka industrija – 2.019 osoba ili 16,4 %
- Trgovina na veliko i malo – 1.642 osobe ili 13,3 %
- Pružanje smještaja te priprema i usluživanje hrane – 1.223 osobe ili 9,9 %
- Građevinarstvo – 934 osobe ili 7,6 %

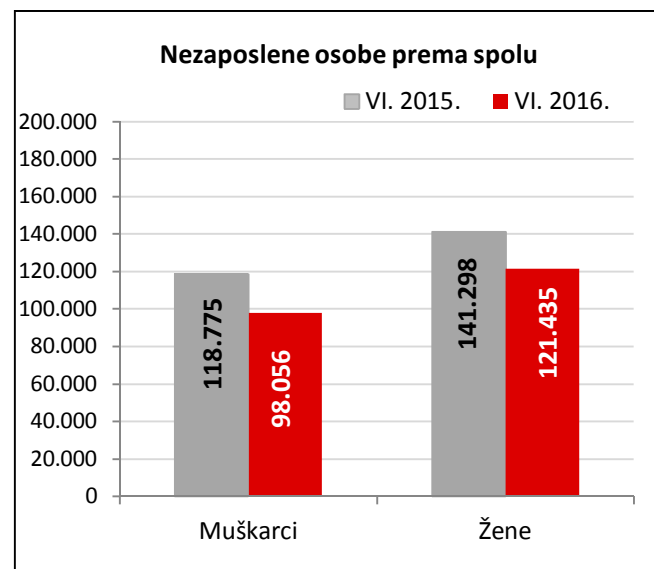
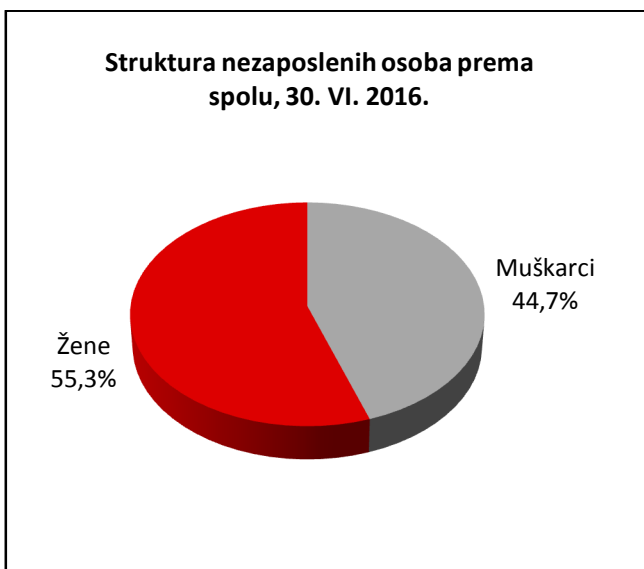
2. REGISTRIRANA NEZAPOSLENOST KRAJEM LIPNJA 2016. GODINE

Krajem lipnja 2016. godine u evidenciji Hrvatskoga zavoda za zapošljavanje registrirana je 219.491 nezaposlena osoba.

U odnosu na svibanj 2016. broj nezaposlenih smanjio se za 5,5 % ili 12.836 osoba, a u usporedbi s lipnjem 2015. godine broj nezaposlenih manji je za 15,6 % ili 40.582 osobe.

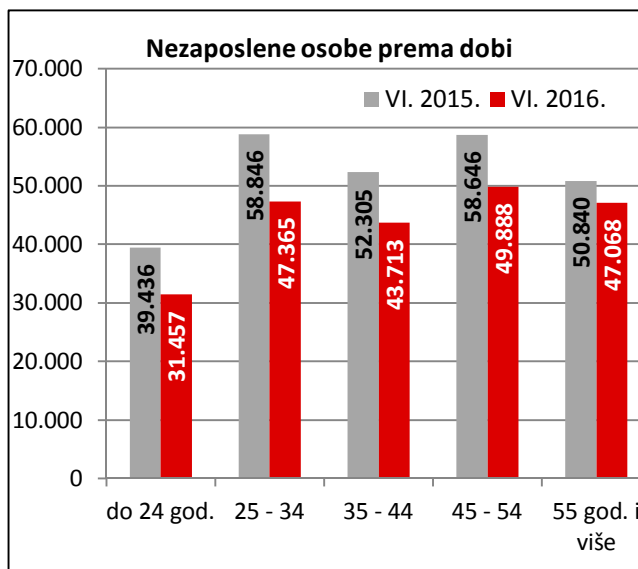
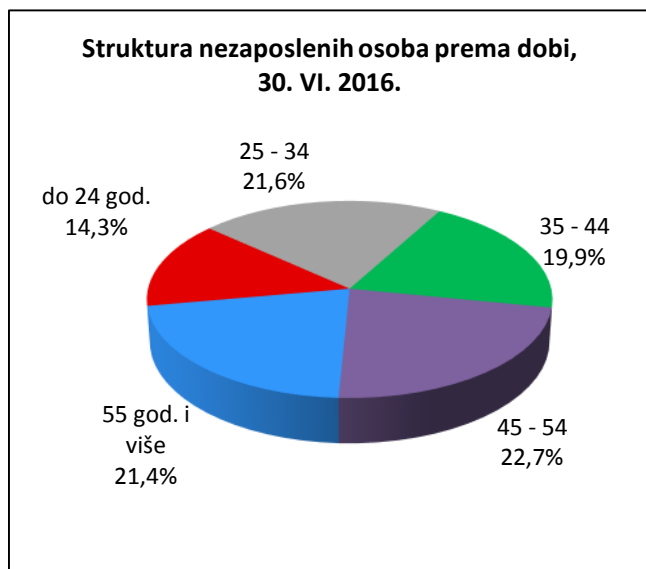
2.1. Nezaposleni prema spolu

U ukupnome broju nezaposlenih žene čine 55,3 % (121.435 osoba), a muškarci 44,7 % (98.056 osoba). U usporedbi s istim mjesecom prethodne godine, udio nezaposlenih žena je povećan, a muškaraca smanjen za 1,0 postotni bod.



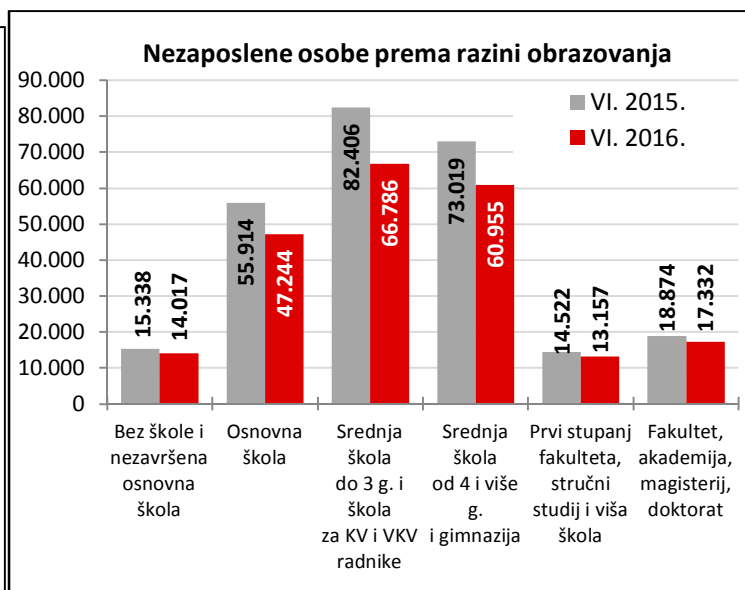
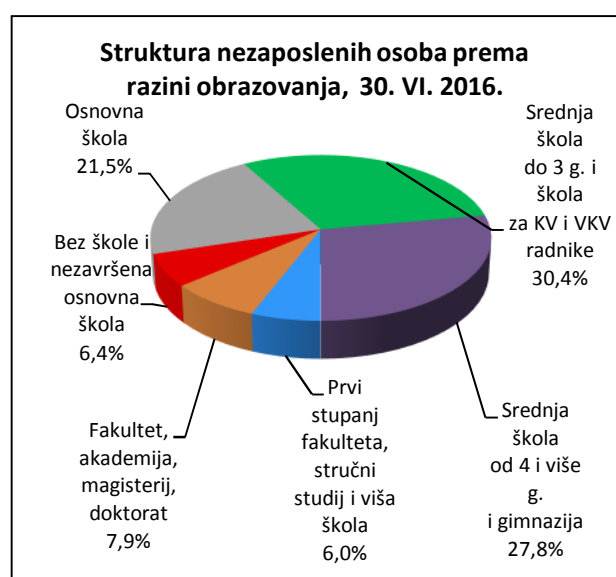
2.2. Nezaposleni prema dobi

S obzirom na dobnu strukturu, osobe od 15 do 24 godine čine 14,3 % nezaposlenih, od 25 do 34 godine 21,6 %, od 35 do 44 godine 19,9 %, od 45 do 54 godine 22,7 % te 55 i više godina 21,4 %.



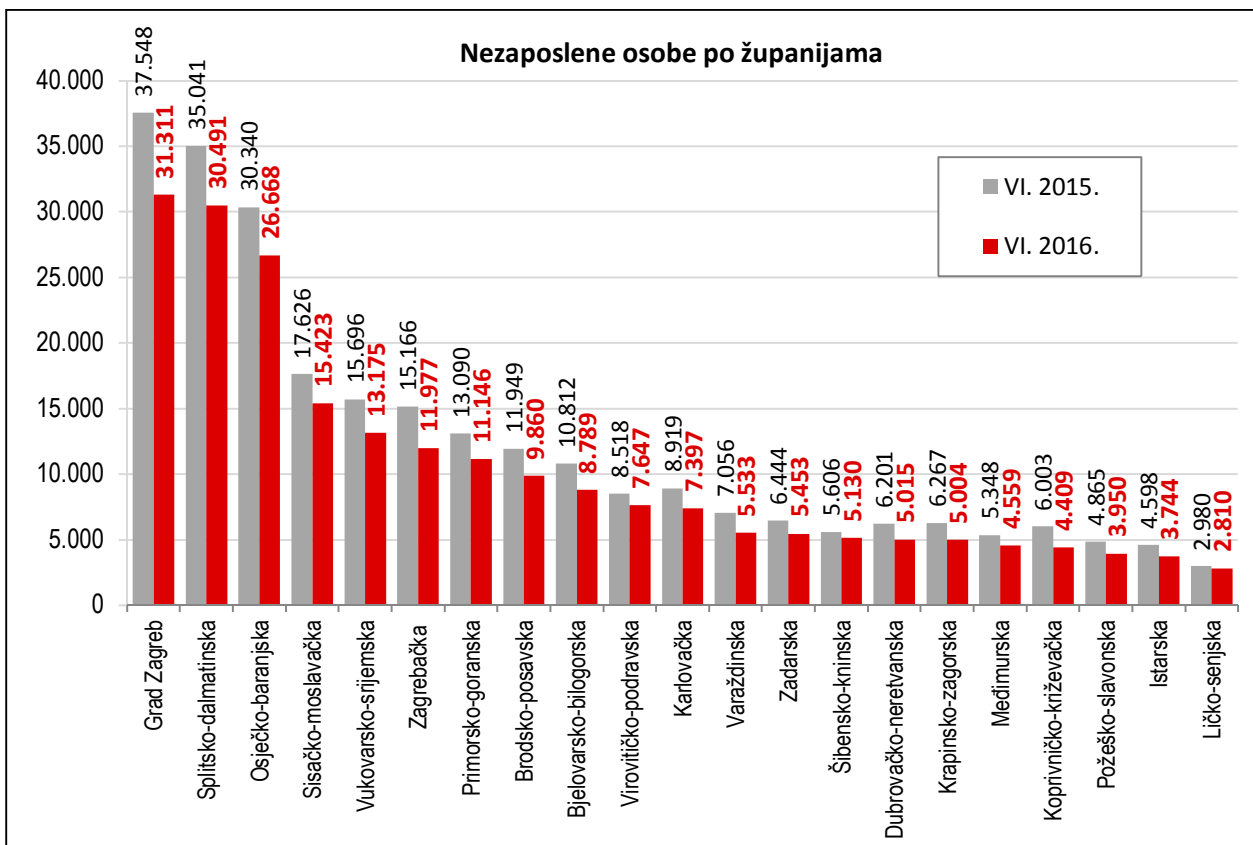
2.3. Nezaposleni prema razini obrazovanja

Osobe srednjoškolske razine obrazovanja čine većinu u strukturi nezaposlenih – 58,2 %. Osobe niže razine obrazovanja čine 27,9 %, a osobe više i visoke obrazovne razine 13,9 % od ukupnoga broja nezaposlenih.



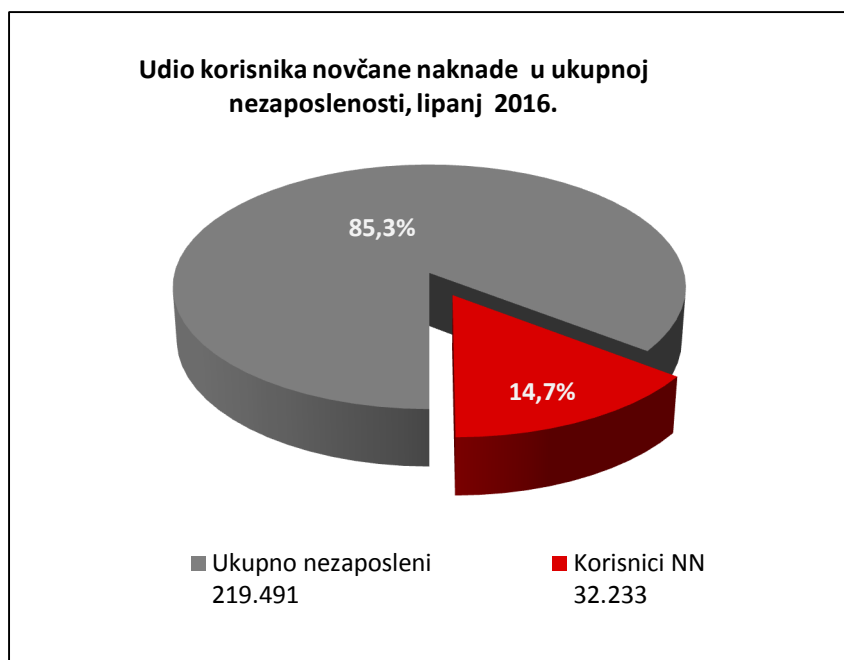
2.4. Nezaposleni po županijama

Najveći apsolutni broj registriranih nezaposlenih osoba je u Gradu Zagrebu (31.311 ili 14,3 % od ukupnoga broja u Hrvatskoj), Splitsko-dalmatinskoj (30.491 ili 13,9 %) i Osječko-baranjskoj županiji (26.668 ili 12,1 %), a najmanji u Ličko-senjskoj županiji (2.810 ili 1,3 %).



2.5. Korisnici novčane naknade za vrijeme nezaposlenosti

U lipnju 2016. godine 32.233 osobe ili 14,7 % od ukupnoga broja nezaposlenih koristile je novčanu naknadu. Broj korisnika novčane naknade smanjio se u usporedbi s istim mjesecom 2015. godine za 20,4 % (8.247 osoba).



3. AKTIVNA POLITIKA ZAPOŠLJAVANJA

U programe aktivne politike zapošljavanja u razdoblju od siječnja do lipnja 2016. godine **novouključeno je 13.897 osoba**, i to 4.369 muškaraca (31,4 %) i 9.528 žena (68,6 %). Novouključene osobe obuhvaćene su sljedećim mjerama: *Obrazovanje* 7.072 osobe (50,9 %), i to *Stručno osposobljavanje za rad bez zasnivanja radnog odnosa* 6.646 osoba te *Obrazovanje nezaposlenih* 426 osoba; *Potpore za zapošljavanje* 838 osoba (6,0 %), *Javni radovi* 4.384 osobe (31,5 %), *Potpore za samozapošljavanje* 1.168 osoba (8,4 %) te *Potpore za očuvanje radnih mjesta* 435 osoba (3,1 %).

Na kraju lipnja 2016. godine u programima aktivne politike zapošljavanja bila su **28.744 aktivna korisnika**, obuhvaćena sljedećim mjerama: *Obrazovanje* 17.812 osoba (62,0 %), od čega *Stručno osposobljavanje za rad bez zasnivanja radnog odnosa* 17.689 osoba, *Obrazovanje nezaposlenih* 122 osobe te *Potpore za usavršavanje* 1 osoba; *Potpore za zapošljavanje* 4.053 osobe (14,1 %), *Javni radovi* 4.248 osoba (14,8 %), *Potpore za samozapošljavanje* 2.311 osoba (8,0 %) te *Potpore za očuvanje radnih mjesta* 320 osoba (1,1 %).

U programima aktivne politike zapošljavanja na početku 2016. godine aktivna je bila 33.021 osoba koja je nastavila s korištenjem mjera. Uz 13.897 novouključenih osoba, mjere aktivne politike zapošljavanja u 2016. godini **koristilo je ukupno 46.918 osoba**, po sljedećim mjerama:

- *Obrazovanje* 26.881 osoba (57,3 %), od čega:
 - *Stručno osposobljavanje za rad bez zasnivanja radnog odnosa* 24.953 osobe
 - *Obrazovanje nezaposlenih* 1.521 osoba
 - *Potpore za usavršavanje* 407 osoba
- *Potpore za zapošljavanje* 7.178 osoba (15,3 %)
- *Javni radovi* 7.601 osoba (16,2 %)
- *Potpore za samozapošljavanje* 3.815 osoba (8,1 %)
- *Potpore za očuvanje radnih mjesta* 1.443 osobe (3,1 %).

Vrsta mjere	Aktivni korisnici početkom 2016.	Novouključeni u 2016.	Ukupni korisnici tijekom 2016. godine (do 30.VI.)
	33 021	13 897	46 918
Obrazovanje	19 809	7 072	26 881
- Obrazovanje nezaposlenih	1 095	426	1 521
- Potpore za usavršavanje	407	0	407
- Stručno osposobljavanje za rad bez zasnivanja radnog odnosa	18 307	6 646	24 953
Potpore za zapošljavanje	6 340	838	7 178
Javni radovi	3 217	4 384	7 601
Potpore za samozapošljavanje	2 647	1 168	3 815
Potpore za očuvanje radnih mjesta	1 008	435	1 443