



HRVATSKI ZAVOD ZA ZAPOSŁJAVANJE

PRIOPĆENJE ZA JAVNOST

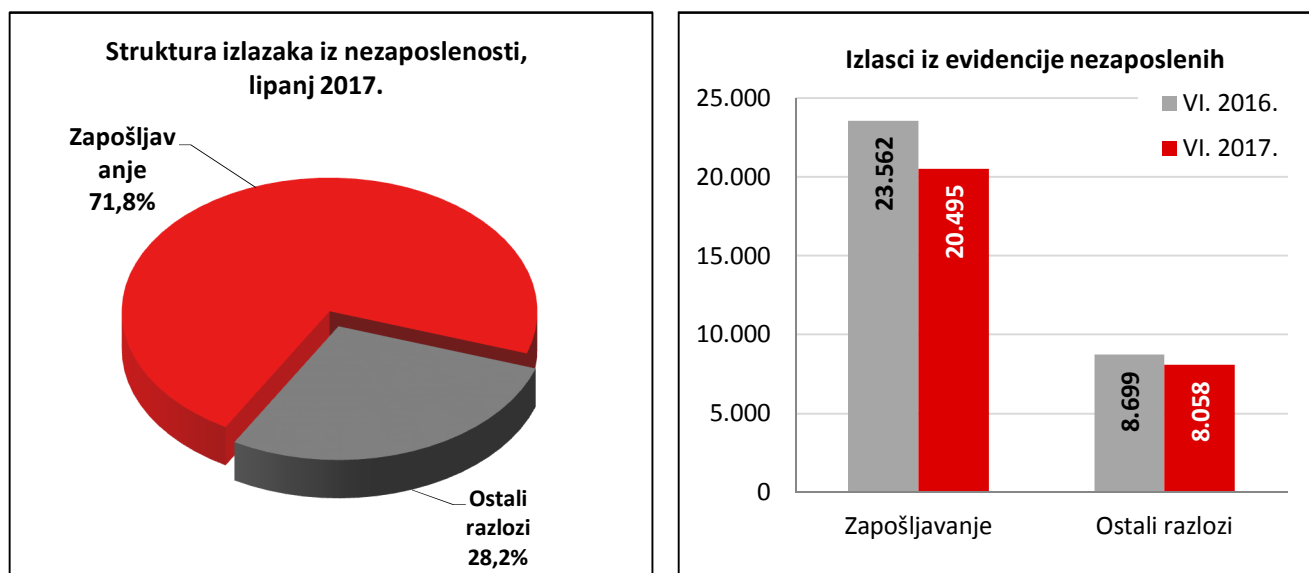
**PROMJENE U EVIDENTIRANOJ NEZAPOSLENOSTI TIJEKOM
LIPNJA TE STANJE REGISTRIRANE NEZAPOSLENOSTI NA
KRAJU LIPNJA 2017. GODINE**

Zagreb, srpanj 2017.

1. MJESEČNE PROMJENE U EVIDENTIRANOJ NEZAPOSLENOSTI TIJEKOM LIPNJA 2017.

1.1. Izlasci iz evidencije nezaposlenih

Ukupno su tijekom lipnja 2017. iz evidencije nezaposlenih izašle 28.553 osobe, što je 11,5 % manje nego u lipnju 2016. godine. Od toga je zaposleno 20.495 osoba, i to: 18.681 osoba (ili 91,1 %) na temelju zasnivanja radnoga odnosa i 1.814 osoba (ili 8,9 %) na temelju drugih poslovnih aktivnosti (stručno osposobljavanje za rad bez zasnivanja radnog odnosa, ostvarivanje mjesečnog primitka odnosno dohotka od druge samostalne djelatnosti većega od prosječno isplaćene novčane naknade u prethodnoj kalendarskoj godini, registriranje trgovačkog društva, obrta, prijava na poljoprivredno osiguranje, zapošljavanje prema posebnim propisima, i dr.).



Evidentirano zapošljavanje na temelju radnoga odnosa najčešće se realiziralo u sljedećim djelatnostima:

- Djelatnosti pružanja smještaja te pripreme i usluživanja hrane – 4.636 osoba ili 24,8 %
- Trgovina na veliko i malo – 2.808 osoba ili 15,0 %
- Prerađivačka industrija – 2.286 osoba ili 12,2 %
- Javna uprava i obrana – 1.811 osoba ili 9,7 %
- Administrativne i pomoćne uslužne djelatnosti – 1.774 osobe ili 9,5 %.

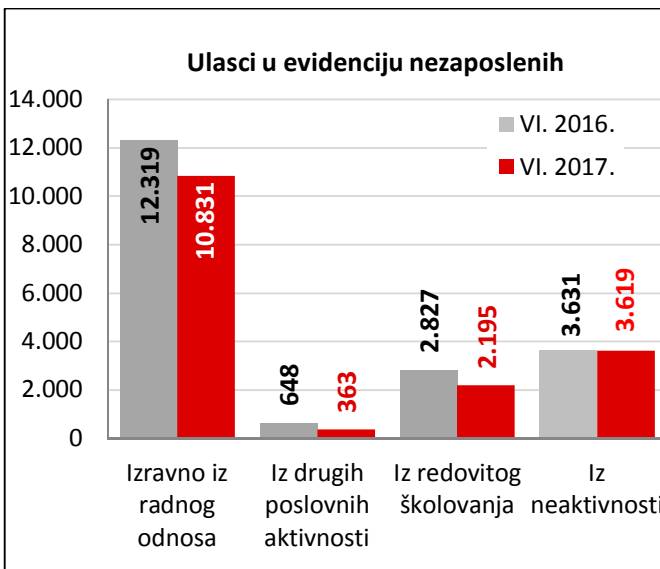
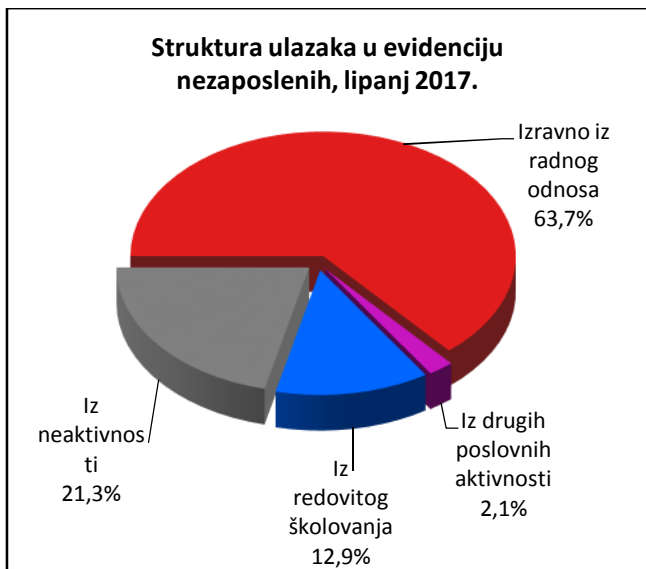
Gledano po županijama, u zapošljavanju su predvodili: Splitsko-dalmatinska (3.209 osoba ili 17,2 % od ukupnoga broja zaposlenih zasnivanjem radnog odnosa), Osječko-baranjska (2.148 osoba ili 11,5 %), Grad Zagreb (1.565 osoba ili 8,4 %) te Vukovarsko-srijemska županija (1.205 osoba ili 6,5 %).

Istodobno je u lipnju 2017. godine 8.058 osoba izašlo iz evidencije nezaposlenih zbog ostalih razloga sukladno Zakonu, npr. izlaska iz radne snage (umirovljenje, uključanje u redovito školovanje), nepridržavanja zakonskih odredbi (ne traže aktivno posao, neraspoloživi za rad), odjave s evidencije i dr.

1.2. Ulasci u evidenciju nezaposlenih

Ulasci u evidenciju nezaposlenih (tzv. novoprijavljene nezaposlene osobe) prema svome prethodnome statusu aktivnosti mogu biti: iz rada (radnoga odnosa ili drugih poslovnih aktivnosti), iz redovitoga školovanja te iz neaktivnosti (tj. oni koji nisu bili niti zaposleni niti su upravo završili školovanje).

Tijekom lipnja 2017. u evidenciju nezaposlenih novoprijavljeno je ukupno 17.008 osoba (12,4 % manje nego u lipnju 2016. godine), i to: 10.831 osoba izravno iz radnoga odnosa (63,7 %), 363 osobe iz drugih poslovnih aktivnosti (2,1 %), 2.195 osoba iz redovitoga školovanja (12,9 %) te 3.619 osoba iz neaktivnosti (21,3 %).



S obzirom na djelatnost prethodnoga zaposlenja, izravno iz radnog odnosa najviše je osoba došlo iz sljedećih djelatnosti:

- Obrazovanje – 2.730 osoba ili 25,2 %
- Prerađivačka industrija – 1.631 osoba ili 15,1 %
- Trgovina na veliko i malo – 1.510 osoba ili 13,9 %
- Djelatnosti pružanja smještaja te priprema i usluživanje hrane – 1.034 osobe ili 9,5 %
- Građevinarstvo – 760 osoba ili 7,0 %

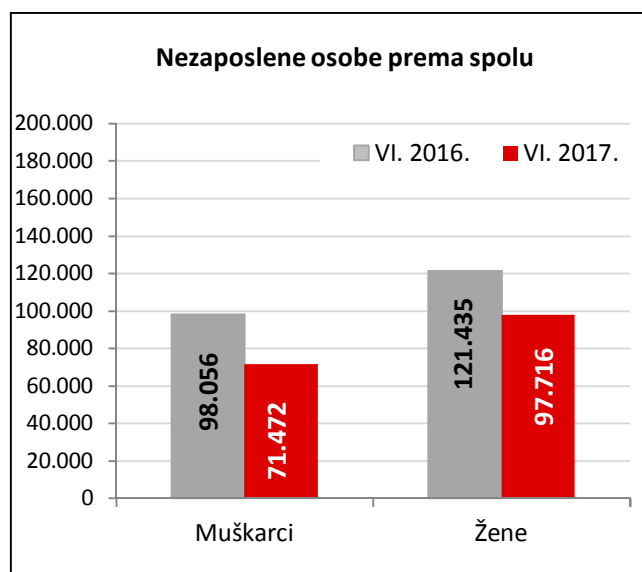
2. REGISTRIRANA NEZAPOSLENOST KRAJEM LIPNJA 2017. GODINE

Krajem lipnja 2017. godine u evidenciji Hrvatskoga zavoda za zapošljavanje registrirano je 169.188 nezaposlenih osoba.

U odnosu na svibanj 2017. broj nezaposlenih smanjio se za 6,4 % ili 11.545 osoba, a u usporedbi s lipnjem 2016. godine broj nezaposlenih manji je za 22,9 % ili 50.303 osobe.

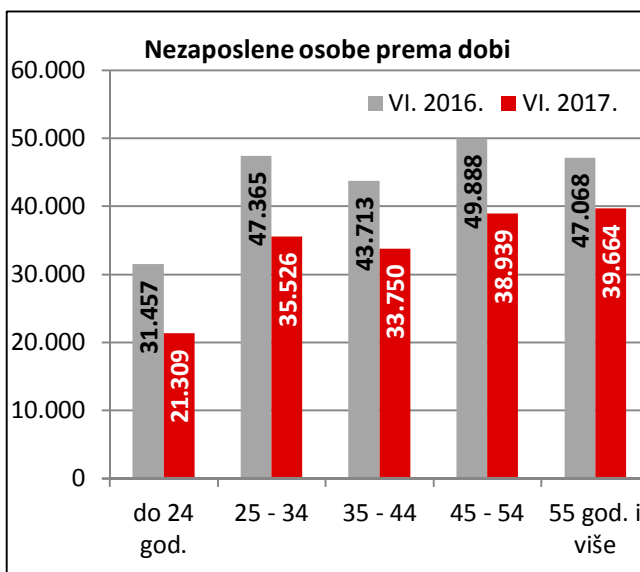
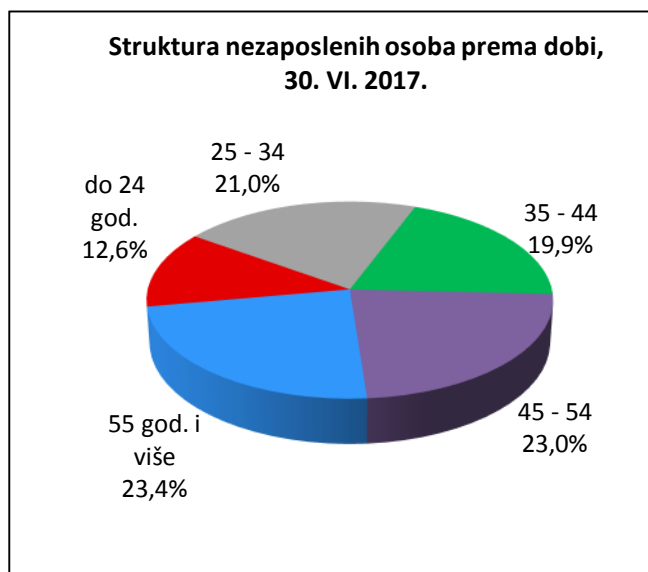
2.1. Nezaposleni prema spolu

U ukupnome broju nezaposlenih žene čine 57,8 % (97.716 osoba), a muškarci 42,2 % (71.472 osobe). U usporedbi s istim mjesecom prethodne godine, udio nezaposlenih žena je povećan, a muškaraca smanjen za 2,4 postotna boda.



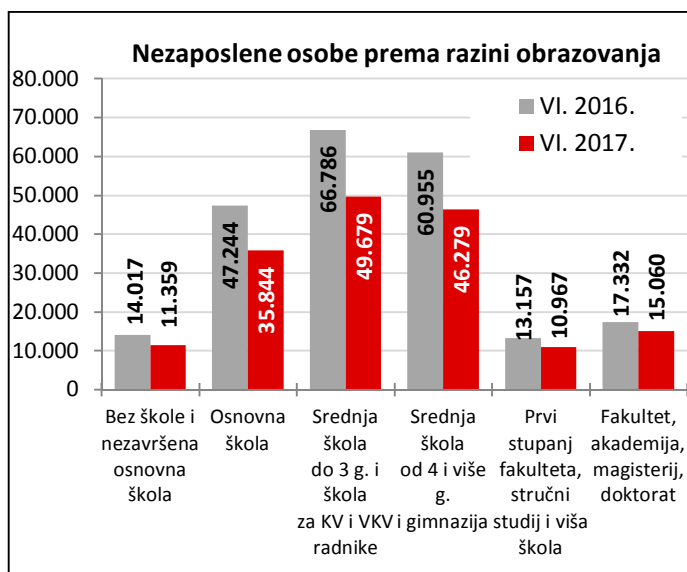
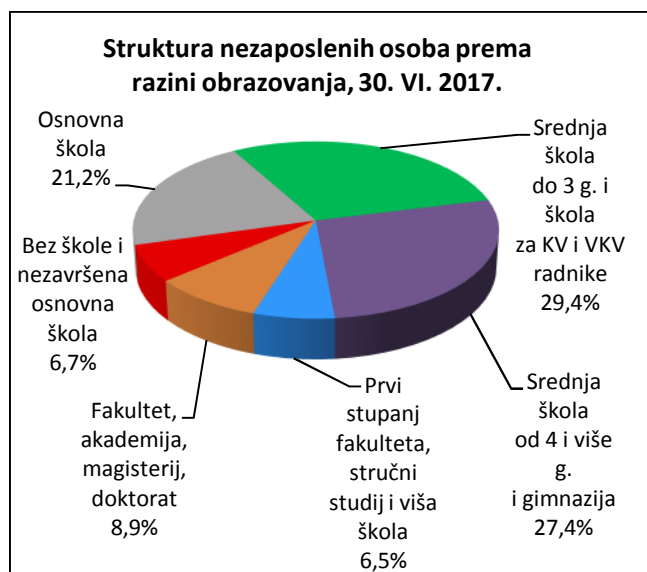
2.2. Nezaposleni prema dobi

S obzirom na dobnu strukturu, osobe od 15 do 24 godine čine 12,6 % nezaposlenih, od 25 do 34 godine 21,0 %, od 35 do 44 godine 19,9 %, od 45 do 54 godine 23,0 % te 55 i više godina 23,4%.



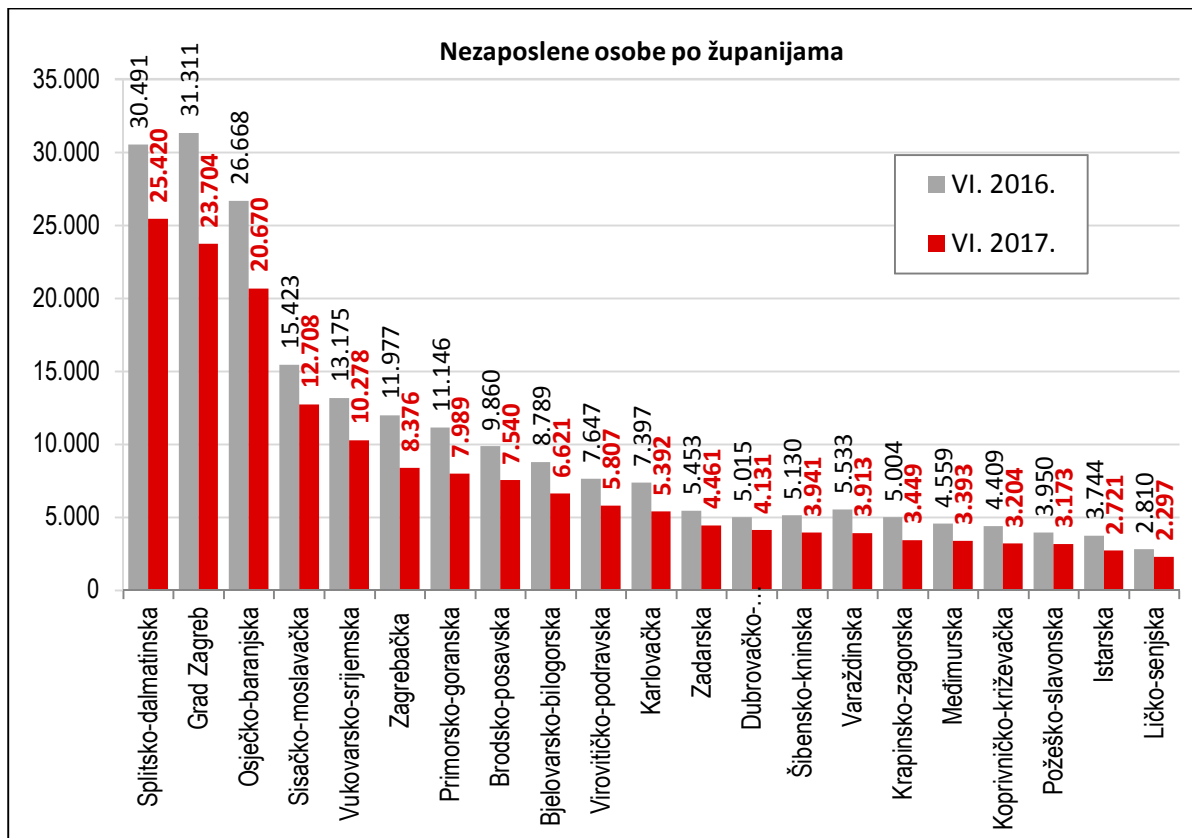
2.3. Nezaposleni prema razini obrazovanja

Osobe srednjoškolske razine obrazovanja čine većinu u strukturi nezaposlenih – 56,7 %. Osobe niže razine obrazovanja čine 27,9 %, a osobe više i visoke obrazovne razine 15,4 % od ukupnoga broja nezaposlenih.



2.4. Nezaposleni po županijama

Najveći apsolutni broj registriranih nezaposlenih osoba je u Splitsko-dalmatinskoj županiji (25.420 ili 15,0 % od ukupnoga broja u Hrvatskoj), Gradu Zagrebu (23.704 ili 14,0 %) i Osječko-baranjskoj županiji (20.670 ili 12,2 %), a najmanji u Ličko-senjskoj županiji (2.297 ili 1,4 %).



2.5. Korisnici novčane naknade za vrijeme nezaposlenosti

U lipnju 2017. godine 25.595 osoba ili 15,1% od ukupnoga broja nezaposlenih koristilo je novčanu naknadu. Broj korisnika novčane naknade smanjio se u usporedbi s istim mjesecom 2016. godine za 20,6% (6.638 osoba).



3. AKTIVNA POLITIKA ZAPOŠLJAVANJA

U programe aktivne politike zapošljavanja od siječnja do lipnja 2017. godine **novouključeno je 11.577 osoba**, i to 5.201 muškarac (44,9 %) i 6.376 žena (55,1 %). Novouključene osobe obuhvaćene su sljedećim mjerama:

- *Potpore za zapošljavanje* 2.431 osoba (21,0 %)
- *Potpore za usavršavanje* 25 osoba (0,2 %)
- *Potpore za samozapošljavanje* 1.255 osoba (10,8 %)
- *Obrazovanje nezaposlenih* 23 osobe (0,2 %)
- *Osposobljavanje na radnom mjestu – 94 osobe* (0,8 %)
- *Stručno osposobljavanje za rad bez zasnivanja radnog odnosa* 4.032 osobe (34,8 %)
- *Javni rad* 3.535 osoba (30,5 %)
- *Potpore za očuvanje radnih mjesta* 28 osoba (0,2 %)
- *Stalni sezonac* 154 osobe (1,3 %).

U programima aktivne politike zapošljavanja na početku 2017. godine aktivno je bilo 26.890 osoba koje su nastavile s korištenjem mjera. Uz 11.577 novouključenih osoba, mjere aktivne politike zapošljavanja u 2017. godini **koristilo je ukupno 38.467 osoba**, po sljedećim mjerama:

- *Potpore za zapošljavanje* 7.957 osoba (20,7 %)
- *Potpore za usavršavanje* 87 osoba (0,2 %)
- *Potpore za samozapošljavanje* 3.496 osoba (9,1 %)
- *Obrazovanje nezaposlenih* 1.133 osobe (2,9 %)
- *Osposobljavanje na radnom mjestu* 113 osoba (0,3 %)
- *Stručno osposobljavanje za rad bez zasnivanja radnog odnosa* 19.734 osobe (51,3 %)
- *Javni rad* 4.352 osobe (11,3 %)
- *Potpore za očuvanje radnih mjesta* 39 osoba (0,1 %)
- *Stalni sezonac* 1.556 osoba (4,0 %).

Vrsta mjere	Aktivni korisnici početkom 2017.	Novouključeni u 2017.	Ukupni korisnici tijekom 2017. godine (do 30. VI.)
1. Potpore za zapošljavanje	5.526	2.431	7.957
2. Potpore za usavršavanje	62	25	87
3. Potpore za samozapošljavanje	2.241	1.255	3.496
4. Obrazovanje nezaposlenih	1.110	23	1.133
5. Osposobljavanje na radnom mjestu	19	94	113
6. Stručno osposobljavanje za rad bez zasnivanja radnog odnosa	15.702	4.032	19.734
7. Javni rad	817	3.535	4.352
8. Potpore za očuvanje radnih mjesta	11	28	39
9. Stalni sezonac	1.402	154	1.556
UKUPNO	26.890	11.577	38.467