



**HRVATSKI ZAVOD ZA ZAPOSŁJAVANJE**

**PRIOPĆENJE ZA JAVNOST**

**REGISTRIRANA NEZAPOSLENOST I ZAPOSŁJAVANJE  
U SRPNJU 2012.**

**Zagreb, kolovoz 2012.**

## 1. REGISTRIRANA NEZAPOSLENOST KRAJEM SRPNJA 2012.

Krajem srpnja 2012. godine u evidenciji Hrvatskoga zavoda za zapošljavanje registrirano je 298.690 nezaposlenih osoba.

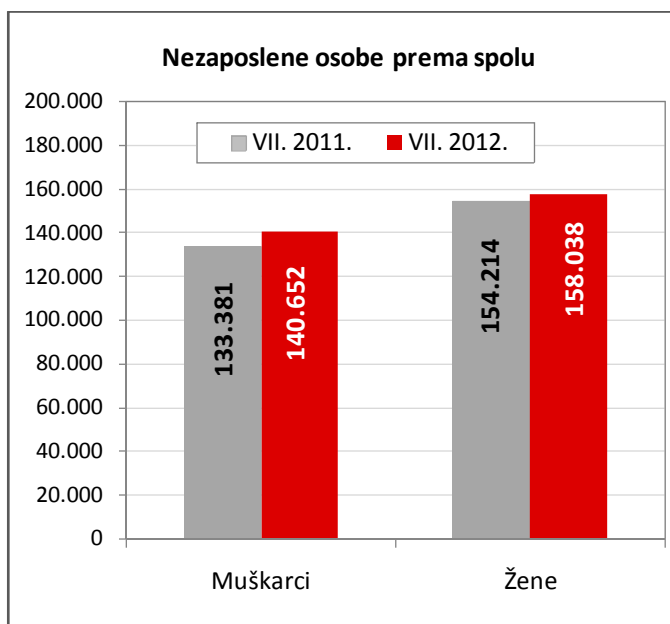
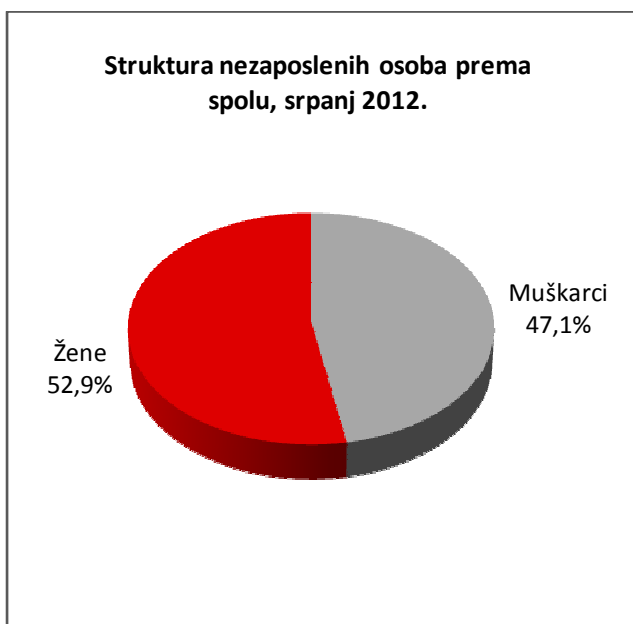
U usporedbi sa lipnjem 2012. broj nezaposlenih povećao se za 1,3 % ili 3.813 osoba, a u odnosu na srpanj 2011. godine broj nezaposlenih veći je za 3,9 % ili 11.095 osoba.

Na porast registrirane nezaposlenosti značajno je utjecao povećani priljev u evidenciju nezaposlenih osoba bez radnog iskustva, kojih je tijekom srpnja 2012. novevidentirano 10.138 – za 187,1 % ili 6.607 osoba više nego u lipnju 2012. godine.

Većina novoprijavljenih osoba bez radnog iskustva došla je izravno iz redovitog školovanja – njih 8.091, što je za 6.472 osobe ili 399,8 % više nego u lipnju 2012. To su uglavnom mlade osobe koje su se po završetku redovitog obrazovanja prijavile Zavodu radi traženja zaposlenja. Među njima je najviše osoba sa završenom trogodišnjom srednjom školom za zanimanja – 3.873 ili 47,9 %, zatim sa četverogodišnjom srednjom školom i gimnazijom – 2.490 ili 30,8 % te 1.581 osoba ili 19,5 % sa završenim visokoškolskim i višim stupnjem obrazovanja.

### 1.1. Nezaposleni prema spolu

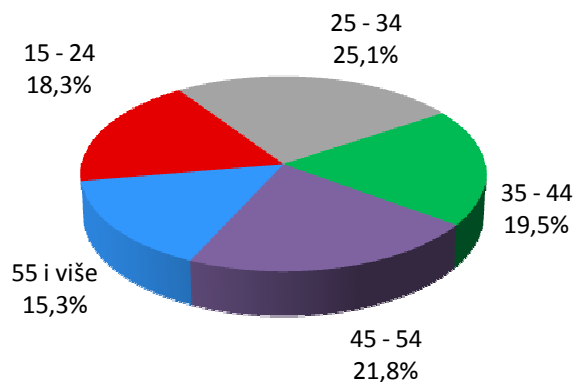
U ukupnome broju nezaposlenih žene čine 52,9 % (158.038 osoba), a muškarci 47,1 % (140.652 osobe). U usporedbi s istim mjesecom prethodne godine, udio nezaposlenih žena je smanjen, a muškaraca povećan za 0,7 postotnih bodova.



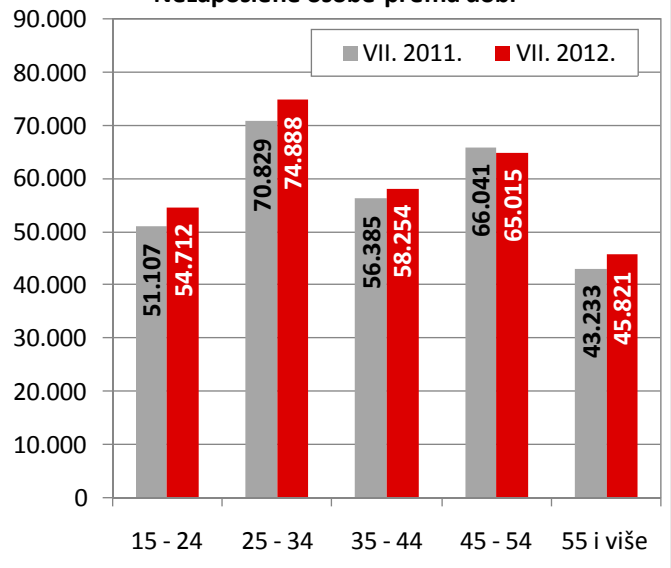
### 1.2. Nezaposleni prema dobi

S obzirom na dobnu strukturu, osobe od 15 do 24 godine čine 18,3 % nezaposlenih, od 25 do 34 godine 25,1 %, od 35 do 44 godine 19,5 %, od 45 do 54 godine 21,8 % te iznad 55 godina 15,3 %.

**Struktura nezaposlenih osoba prema dobi, srpanj 2012.**



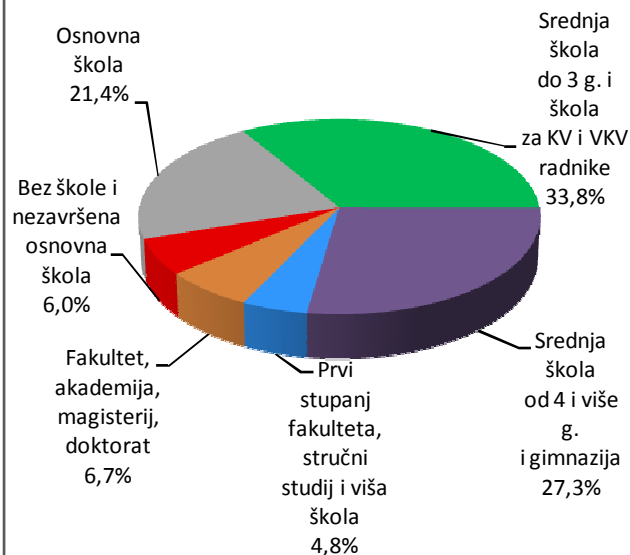
**Nezaposlene osobe prema dobi**



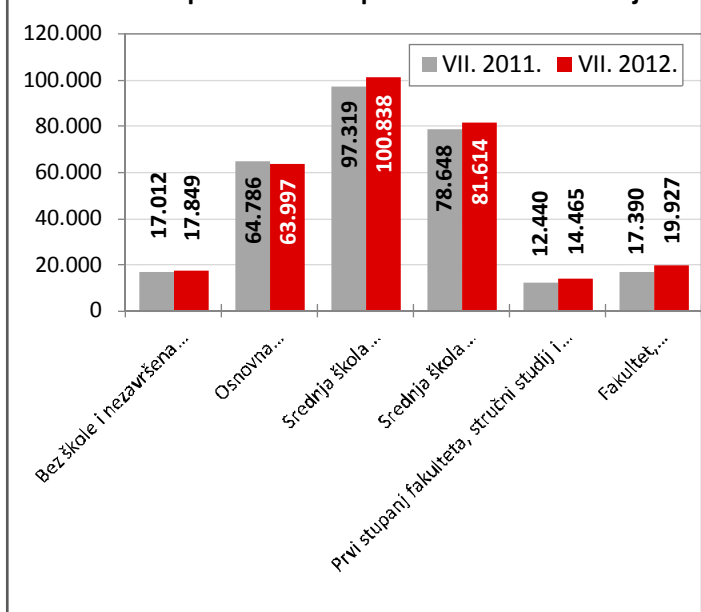
### 1.3. Nezaposleni prema razini obrazovanja

Osobe srednjoškolske razine obrazovanja čine većinu u strukturi nezaposlenih – 61,1 % (33,8 % s trogodišnjom te 27,3 % s četverogodišnjom srednjom školom). Osobe niže razine obrazovanja čine 27,4 %, a osobe više i visoke obrazovne razine 11,5 % od ukupnoga broja nezaposlenih.

**Struktura nezaposlenih osoba prema razini obrazovanja, srpanj 2012.**

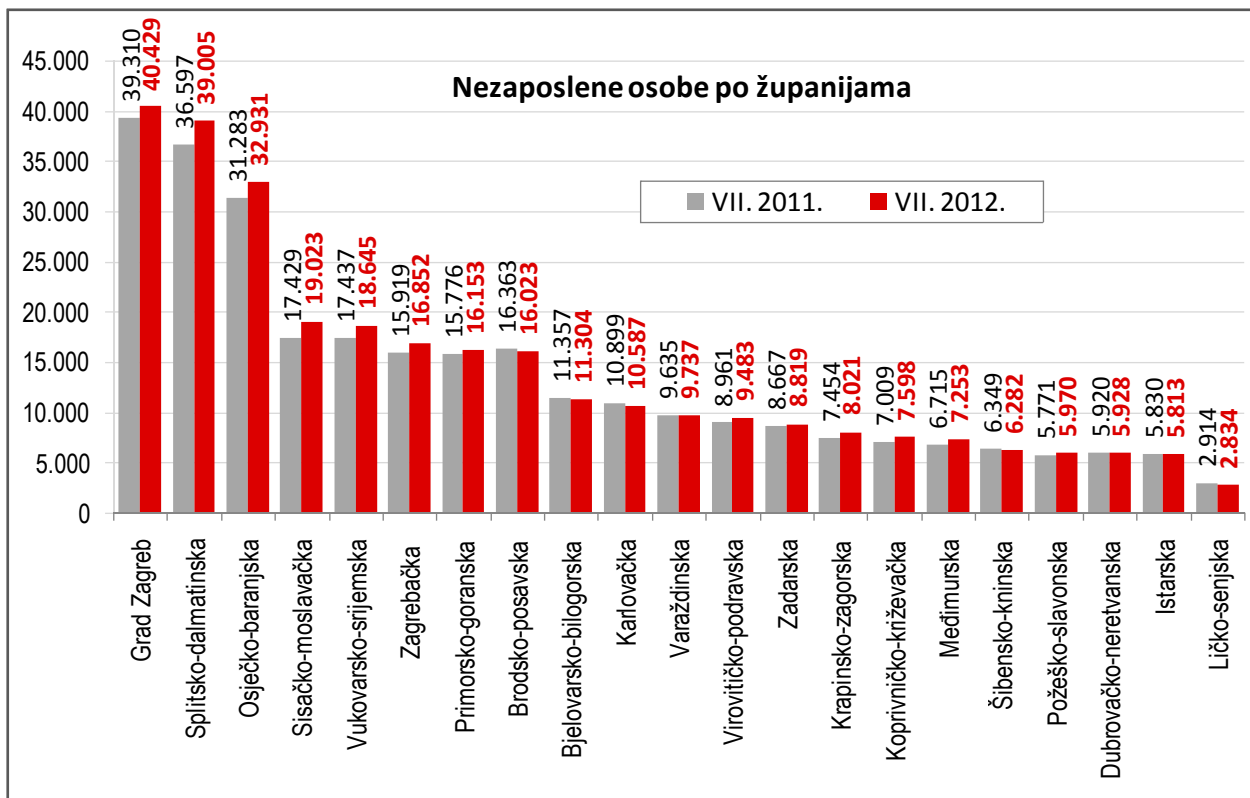


**Nezaposlene osobe prema razini obrazovanja**



### 1.4. Regionalna struktura nezaposlenih

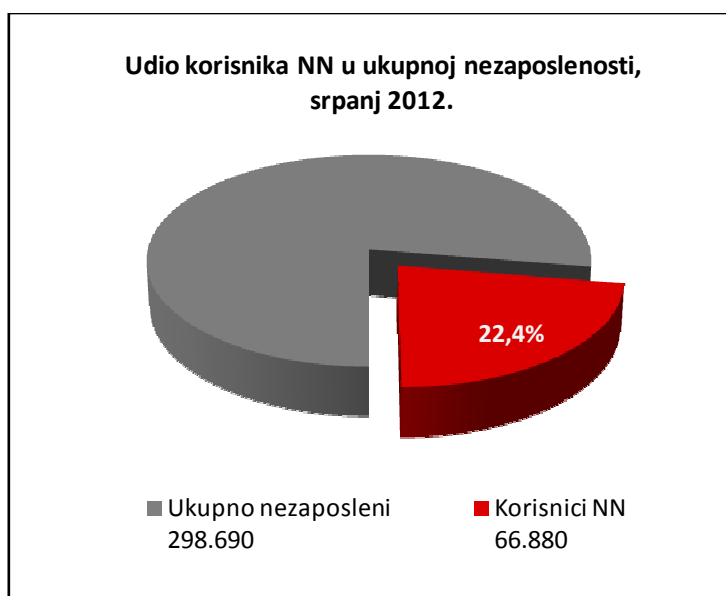
Najveći apsolutni broj registriranih nezaposlenih osoba je u Gradu Zagrebu (40.429 ili 13,5 % od ukupnoga broja u Hrvatskoj), Splitsko-dalmatinskoj županiji (39.005 ili 13,1 %) i Osječko-baranjskoj županiji (32.931 ili 11,0 %), a najmanji u Ličko-senjskoj županiji (2.834 ili 0,9 %).



U usporedbi s istim mjesecom 2011. godine, nezaposlenost je smanjena u šest, a povećana u petnaest županija. Najveće smanjenje broja nezaposlenih zabilježeno je u Karlovačkoj (za 2,9 %), Ličko-senjskoj (za 2,7 %) i Brodsko-posavskoj (za 2,1 %), a najveće povećanje u Sisačko-moslavačkoj (za 9,1 %), Koprivničko-križevačkoj (za 8,4 %) i Međimurskoj županiji (za 8,0 %).

### 1.5. Korisnici novčane naknade za vrijeme nezaposlenosti

U srpnju 2012. godine 66.880 nezaposlenih osoba ili 22,4 % od ukupnoga broja nezaposlenih koristilo je novčanu naknadu. Broj korisnika novčane naknade povećao se u usporedbi sa srpnjem 2011. godine za 0,1 % (55 osoba).



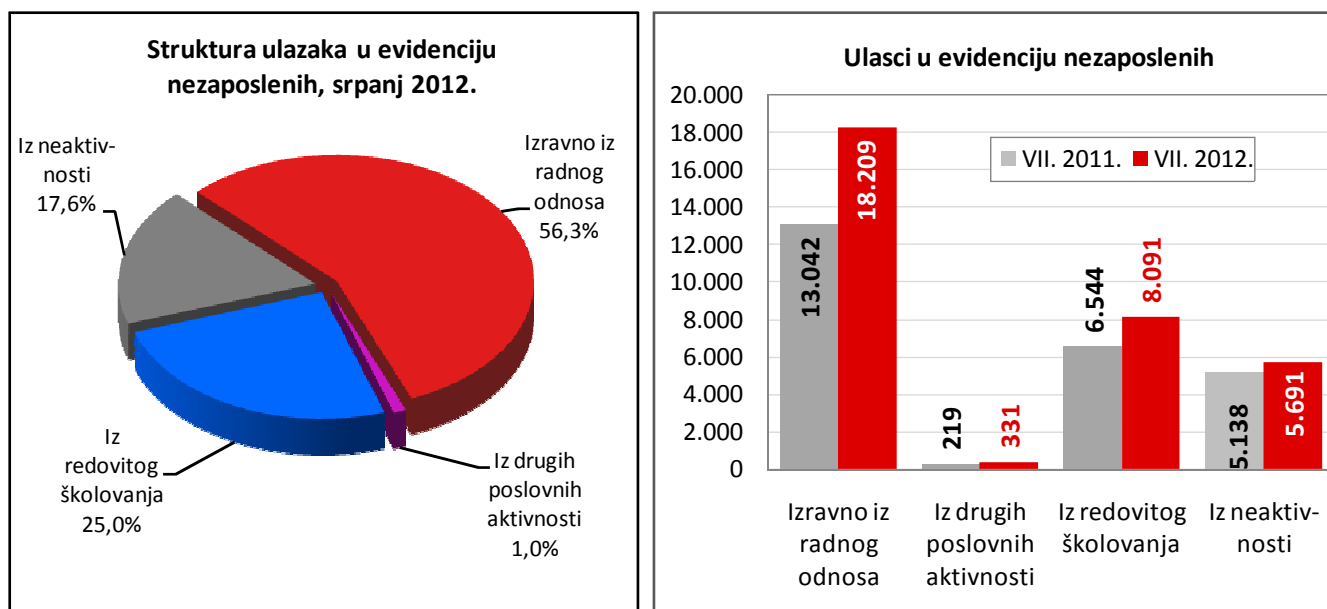
## 2. ULASCI U NEZAPOSLENOST I IZLASCI IZ NEZAPOSLENOSTI U SRPNJU 2012. GODINE

### 2.1. Ulasci u evidenciju nezaposlenih

Ulasci u evidenciju nezaposlenih (tzv. novoprijavljene nezaposlene osobe) prema svome prethodnome statusu aktivnosti mogu biti: iz rada (radnoga odnosa ili drugih poslovnih aktivnosti), iz redovitoga školovanja te iz neaktivnosti (tj. oni koji nisu bili niti zaposleni niti su upravo završili školovanje).

Tijekom srpnja 2012. u evidenciju nezaposlenih novoprijavljene su ukupno 32.322 osobe (29,6 % više nego u srpnju 2011. godine), i to: 18.209 osoba izravno iz radnoga odnosa (56,3 %), 331 osoba iz drugih poslovnih aktivnosti (1,0 %), 8.091 osoba iz redovitoga školovanja (25,0 %) te 5.691 osoba iz neaktivnosti (17,6 %).

Značajno je povećan udio ulazaka u nezaposlenost iz redovitoga školovanja, što je logičan slijed završetka školske godine kada se mlade osobe prijavljuju u evidenciju nezaposlenih radi traženja zaposlenja.

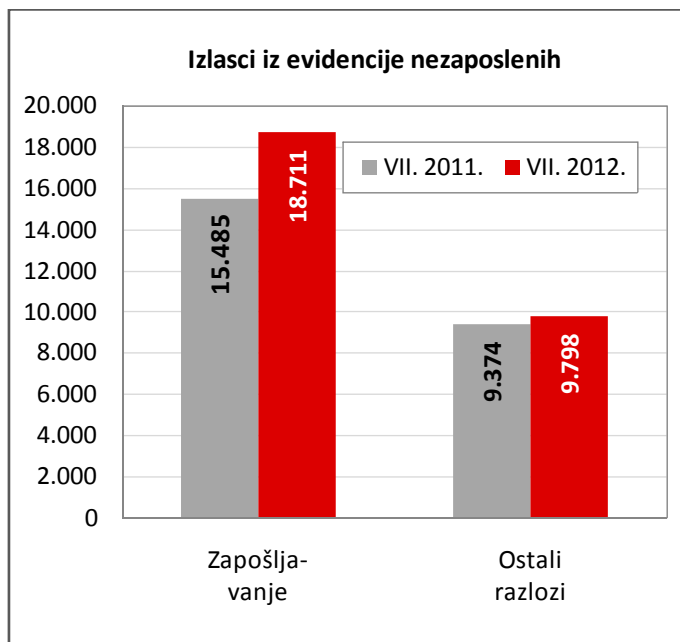
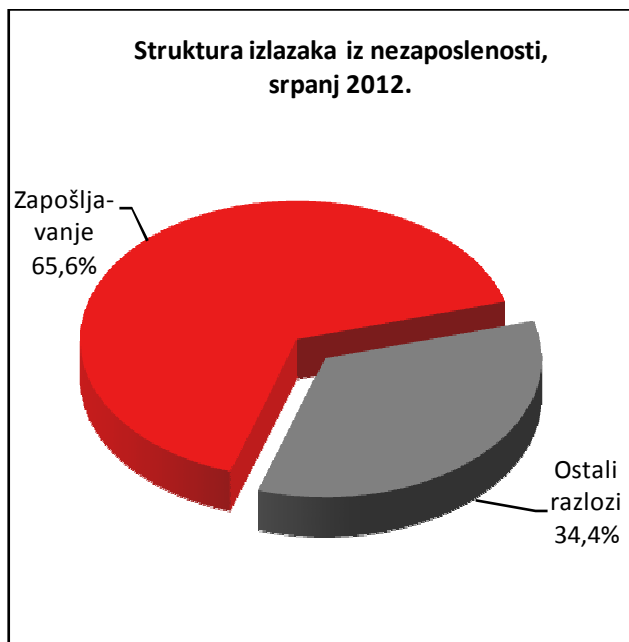


S obzirom na djelatnost prethodnoga zaposlenja, izravno iz radnog odnosa najviše je osoba došlo iz sljedećih djelatnosti:

- prerađivačka industrija - 3.118 osoba ili 17,1 %
- trgovina na veliko i malo - 2.441 osoba ili 13,4 %
- građevinarstvo - 2.040 osoba ili 11,2 %
- javna uprava i obrana – 1.895 osoba ili 10,4 % te
- obrazovanje – 1.843 osobe ili 10,1 %.

### 2.2. Izlasci iz evidencije nezaposlenih

Ukupno je tijekom srpnja 2012. iz evidencije nezaposlenih izašlo 28.509 osoba (14,7 % više nego u srpnju 2011. godine). Od toga je zaposleno 18.711 osoba, i to: 17.773 osobe (95,0 %) na temelju zasnivanja radnoga odnosa i 938 osoba (5,0 %) na temelju drugih poslovnih aktivnosti (zapošljavanje prema posebnim propisima, registriranje trgovačkoga društva, obrta, ugovor o djelu, itd.).



Zapošljavanje iz evidencije Zavoda na temelju radnoga odnosa povećano je u odnosu na srpanj 2011. za 3.229 osoba ili 19,7 %. Najveći se broj osoba zaposlio u ovim djelatnostima:

- pružanje smještaja te priprema i usluživanje hrane - 3.880 ili 21,8 %
- trgovina na veliko i malo - 3.165 ili 17,8 %
- prerađivačka industrija - 2.810 ili 15,8 %
- administrativne i pomoćne uslužne djelatnosti - 1.418 ili 8,0 % te
- građevinarstvo - 1.346 ili 7,6 %.

Gledano po županijama, tijekom srpnja 2012. u zapošljavanju su predvodile županije: Splitsko-dalmatinska (2.193 osobe ili 12,3 % od ukupnoga broja zaposlenih zasnivanjem radnog odnosa), Grad Zagreb (1.830 osoba ili 10,3 %), Osječko-baranjska (1.650 osoba ili 9,3 %), Primorsko-goranska (1.188 osoba ili 6,7 %) te Vukovarsko-srijemska županija (1.037 osoba ili 5,8 %).

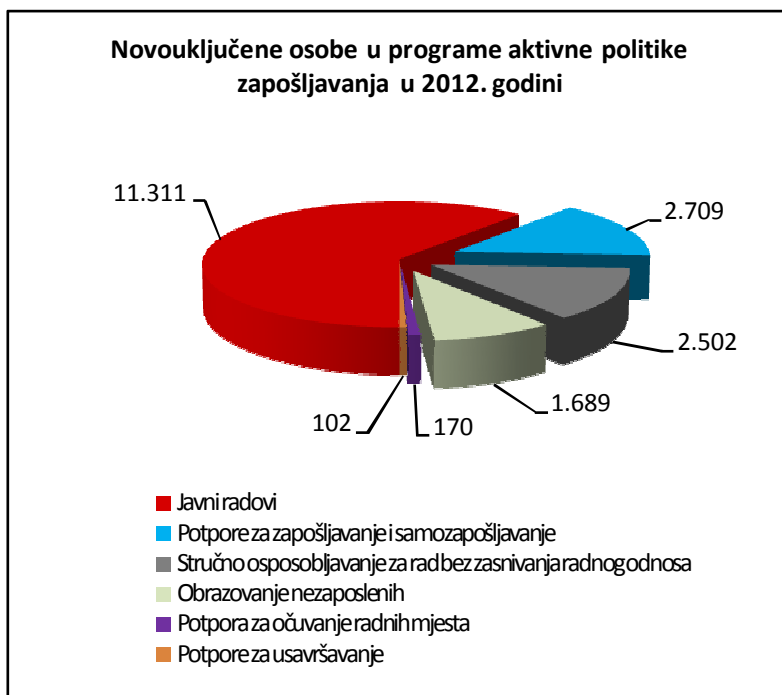
U srpnju 2012. na *sezonskim su poslovima* zaposlene 5.833 osobe, što čini 32,8 % od ukupno zaposlenih temeljem radnog odnosa. Broj zaposlenih sezonskih radnika smanjen je u odnosu na prethodni mjesec za 3.259 osoba ili 35,8 %, a povećan je u odnosu na srpanj 2011. godine za 325 osoba ili 5,9 %.

Istodobno je u srpnju 2012. godine 9.798 osoba izašlo iz evidencije nezaposlenih zbog ostalih razloga sukladno Zakonu, npr. neredovitoga javljanja, nepridržavanja zakonskih odredbi, umirovljenja, uključanja u redovito školovanje i dr.

### 3. AKTIVNA POLITIKA ZAPOŠLJAVANJA

U programe aktivne politike zapošljavanja tijekom 2012. godine **novouključene su 18.483 nezaposlene osobe**, i to u programe: javni radovi 11.311 osoba (61,2 %), potpore za zapošljavanje i samozapošljavanje 2.709 osoba (14,7 %), stručno osposobljavanje za rad bez zasnivanja radnoga odnosa 2.502 osobe (13,5 %), obrazovanje nezaposlenih 1.689 osoba (9,1 %), potpore za očuvanje radnih mjesta 170 osoba (0,9 %) te potpore za usavršavanje 102 osobe (0,6 %).

Od toga Nacionalnim planom za poticanje zapošljavanja obuhvaćeno je 17.980 osoba, Nacionalnim programom za Rome 450 osoba, a programima obrazovanja nezaposlenih financiranim iz drugih izvora 53 osobe.



Po programima Nacionalnog plana za poticanje zapošljavanja te Nacionalnog programa za Rome iz prethodnih su godina još aktivne 3.694 osobe, a 11.249 osoba aktivno je iz tekuće godine.

Tako je na kraju srpnja 2012. godine u programima aktivne politike zapošljavanja bilo ukupno **14.943 aktivnih korisnika**, obuhvaćenih sljedećim mjerama: javni radovi 6.228 osoba (41,7 %), stručno osposobljavanje za rad bez zasnivanja radnoga odnosa 4.563 osobe (30,5 %), potpore za zapošljavanje i samozapošljavanje 3.516 osoba (23,5 %), obrazovanje nezaposlenih 395 osoba (2,6 %), potpore za očuvanje radnih mjesta 170 osoba (1,1 %) te potpore za usavršavanje 71 osoba (0,5 %).