



HRVATSKI ZAVOD ZA ZAPOSŁJAVANJE

PRIOPĆENJE ZA JAVNOST

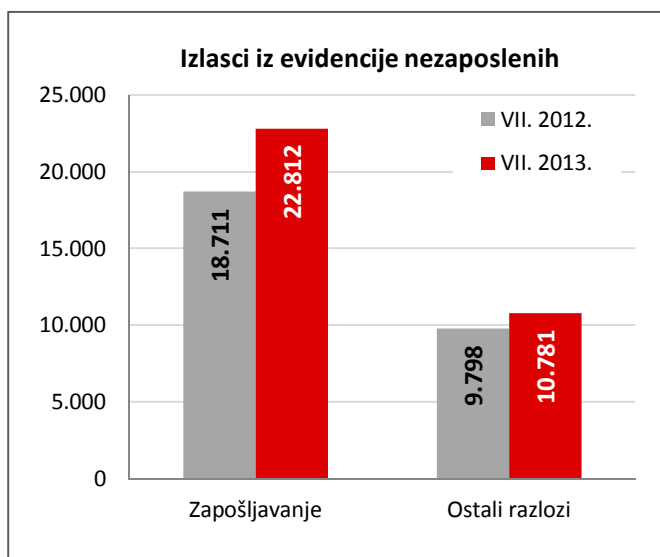
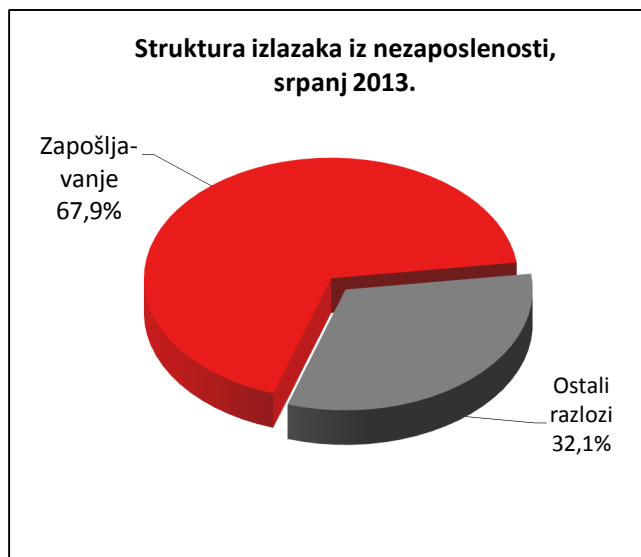
**PROMJENE U EVIDENTIRANOJ NEZAPOSLENOSTI TIJEKOM
SRPNJA TE STANJE REGISTRIRANE NEZAPOSLENOSTI NA
KRAJU SRPNJA 2013. GODINE**

Zagreb, kolovoz 2013.

1. MJESEČNE PROMJENE U EVIDENTIRANOJ NEZAPOSLENOSTI TIJEKOM SRPNJA 2013.

1.1. Izlasci iz evidencije nezaposlenih

Ukupno su tijekom srpnja 2013. iz evidencije nezaposlenih izašle 33.593 osobe. Od toga je zaposleno 22.812 osoba (21,9 % više nego u srpnju 2012. godine), i to: 20.306 osoba (89,0 %) na temelju zasnivanja radnoga odnosa i 2.506 osoba (11,0 %) na temelju drugih poslovnih aktivnosti (stručno osposobljavanje za rad bez zasnivanja radnog odnosa, registriranje trgovačkoga društva ili obrta, ugovor o djelu, zapošljavanje prema posebnim propisima, itd.).



Evidentirano zapošljavanje na temelju radnoga odnosa najčešće se realiziralo u sljedećim djelatnostima:

- Pružanje smještaja, priprema i usluživanje hrane – 4.698 osoba ili 23,1 %
- Trgovina na veliko i malo – 3.788 osoba ili 18,7 %
- Prerađivačka industrija – 3.385 osoba ili 16,7 %
- Administrativne i pomoćne uslužne djelatnosti – 1.555 osoba ili 7,7 % te
- Građevinarstvo – 1.460 osoba ili 7,2 %.

Gledano po županijama, u zapošljavanju su predvodili: Splitsko-dalmatinska (3.006 osoba ili 14,8 % od ukupnoga broja zaposlenih zasnivanjem radnog odnosa), Grad Zagreb (2.108 osoba ili 10,4 %), Osječko-baranjska (2.088 osoba ili 10,3 %), Vukovarsko-srijemska (1.378 osoba ili 6,8 %) i Primorsko-goranska županija (1.273 osobe ili 6,3 %).

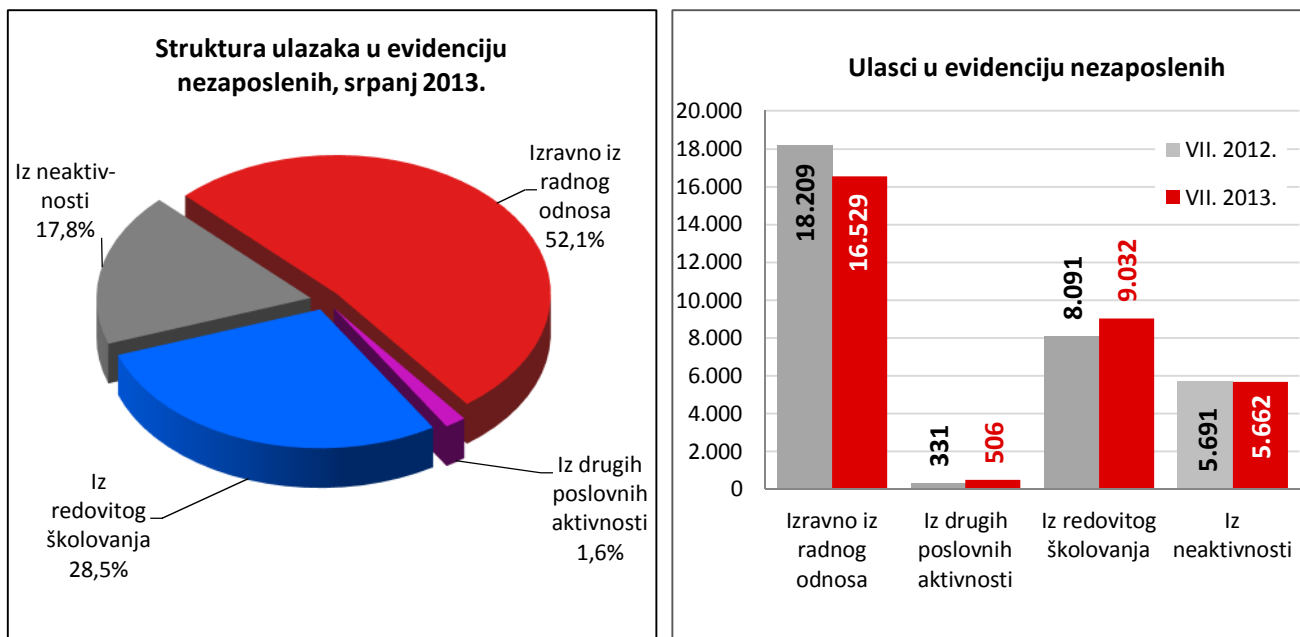
Istodobno je u srpnju 2013. godine 10.781 osoba izašla iz evidencije nezaposlenih zbog ostalih razloga sukladno Zakonu, npr. neredovitoga javljanja, nepridržavanja zakonskih odredbi, umirovljenja, uključenja u redovito školovanje i dr.

Sezonsko zapošljavanje - U 2013. godini (od siječnja do srpnja) na sezonskim je poslovima zaposleno 37.186 osoba, što čini 27,4 % od ukupno zaposlenih na temelju radnog odnosa – to je za 1.708 osoba ili 4,8 % više u odnosu na broj zaposlenih na sezonskim poslovima u istom razdoblju 2012. godine.

1.2. Ulasci u evidenciju nezaposlenih

Ulasci u evidenciju nezaposlenih (tzv. novoprijavljene nezaposlene osobe) prema svome prethodnome statusu aktivnosti mogu biti: iz rada (radnoga odnosa ili drugih poslovnih aktivnosti), iz redovitoga školovanja te iz neaktivnosti (tj. oni koji nisu bili niti zaposleni niti su upravo završili školovanje).

Tijekom srpnja 2013. u evidenciju nezaposlenih novoprijavljeno je ukupno 31.729 osoba (1,8 % manje nego u srpnju 2012. godine), i to: 16.529 osoba izravno iz radnoga odnosa (52,1 %), 506 osoba iz drugih poslovnih aktivnosti (1,6 %), **9.032 osobe iz redovitoga školovanja (28,5 %)** te 5.662 osobe iz neaktivnosti (17,8 %).



S obzirom na djelatnost prethodnoga zaposlenja, izravno iz radnog odnosa najviše je osoba došlo iz sljedećih djelatnosti:

- Prerađivačka industrija – 3.042 osobe ili 18,4 %
- Trgovina na veliko i malo – 2.390 osoba ili 14,5 %
- Obrazovanje – 1.723 osobe ili 10,4 %
- Građevinarstvo – 1.642 osobe ili 9,9 %
- Prijevoz i skladištenje – 1.371 osoba ili 8,3 % te
- Pružanje smještaja, priprema i usluživanje hrane – 1.300 osoba ili 7,9 %.

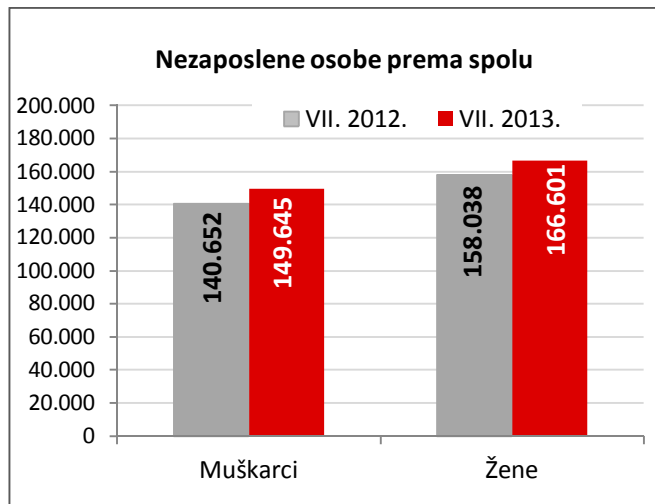
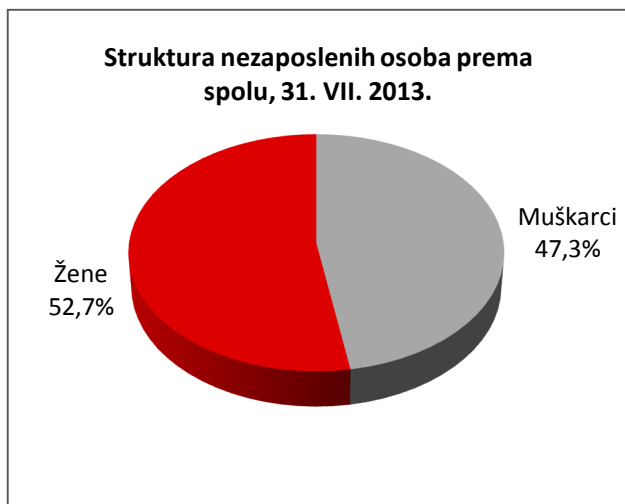
2. REGISTRIRANA NEZAPOSLENOST KRAJEM SRPNJA 2013. GODINE

Krajem srpnja 2013. godine u evidenciji Hrvatskoga zavoda za zapošljavanje registrirano je 316.246 nezaposlenih osoba.

U usporedbi s lipnjem 2013. broj nezaposlenih smanjio se za 0,6 % ili 1.864 osobe, a u odnosu na srpanj 2012. godine broj nezaposlenih veći je za 5,9 % ili 17.556 osoba.

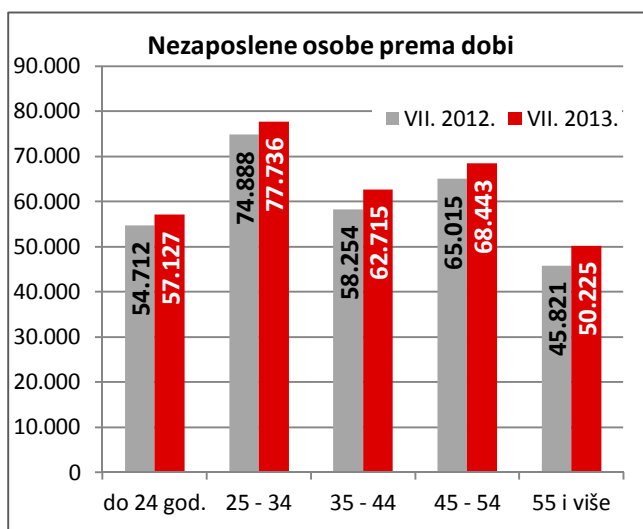
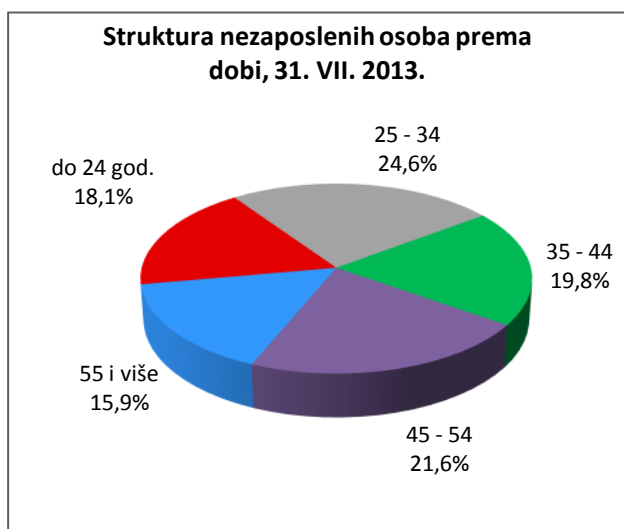
2.1. Nezaposleni prema spolu

U ukupnome broju nezaposlenih žene čine 52,7 % (166.601 osoba), a muškarci 47,3 % (149.645 osoba). U usporedbi s istim mjesecom prethodne godine, udio nezaposlenih žena je smanjen, a muškaraca povećan za 0,2 postotna boda.



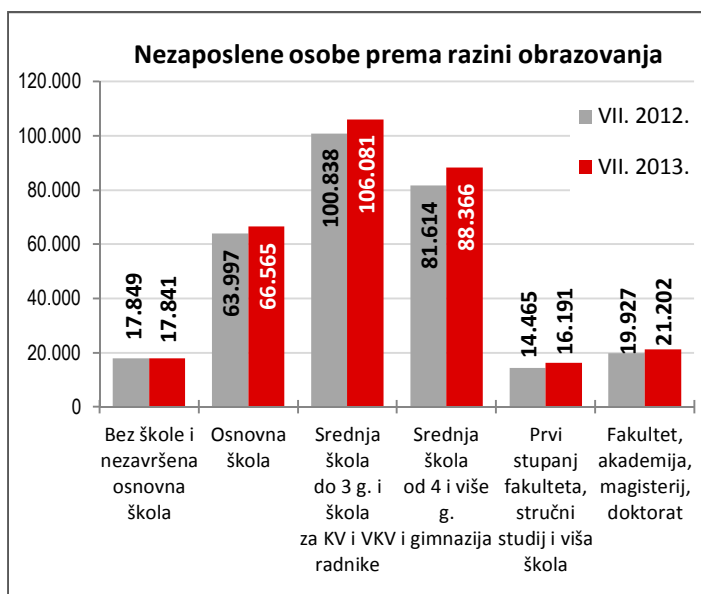
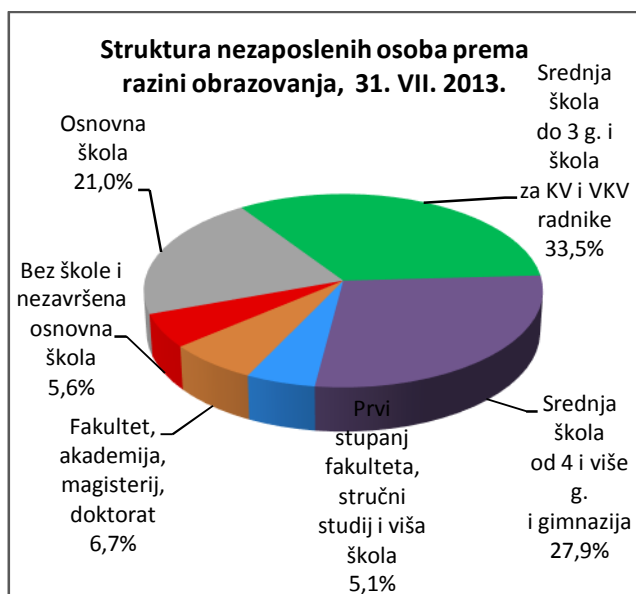
2.2. Nezaposleni prema dobi

S obzirom na dobnu strukturu, osobe od 15 do 24 godine čine 18,1 % nezaposlenih, od 25 do 34 godine 24,6 %, od 35 do 44 godine 19,8 %, od 45 do 54 godine 21,6 % te iznad 55 godina 15,9 %.



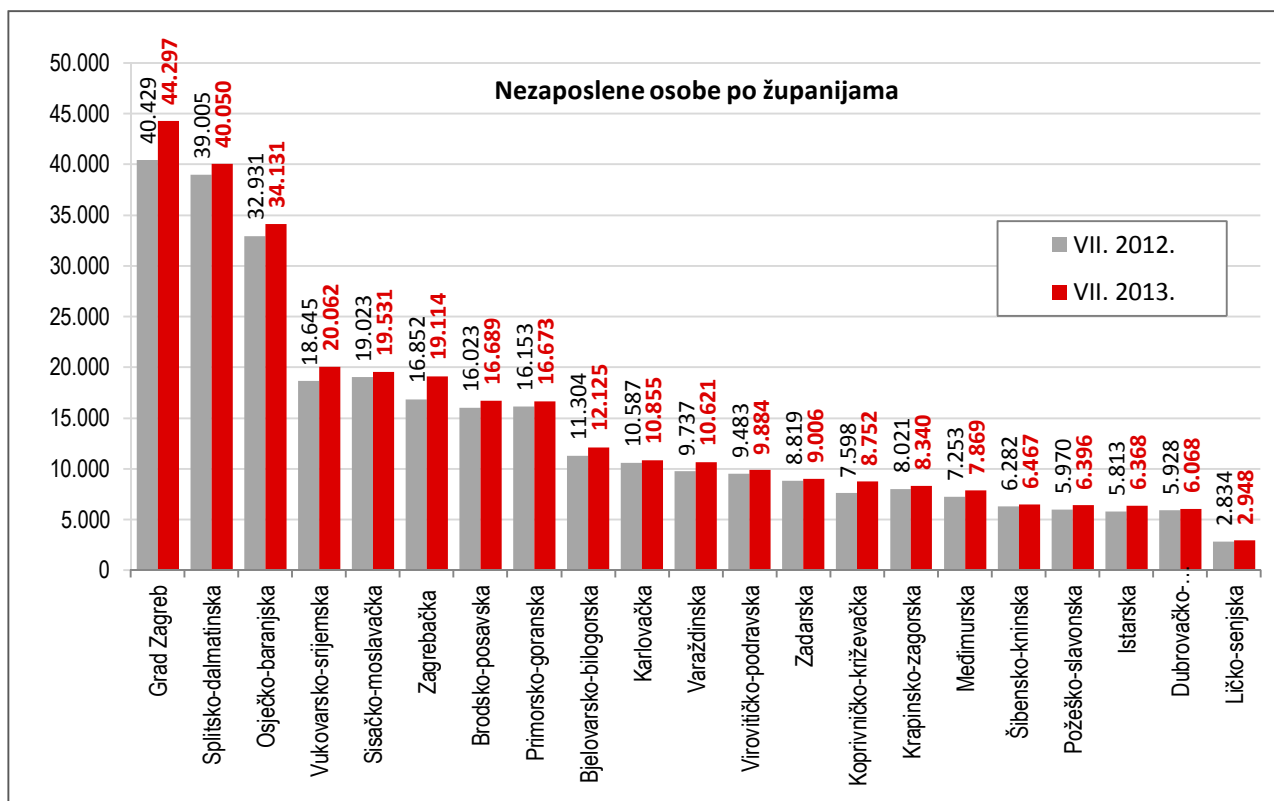
2.3. Nezaposleni prema razini obrazovanja

Osobe srednjoškolske razine obrazovanja čine većinu u strukturi nezaposlenih – 61,5 %. Osobe niže razine obrazovanja čine 26,6 %, a osobe više i visoke obrazovne razine 11,8 % od ukupnoga broja nezaposlenih.



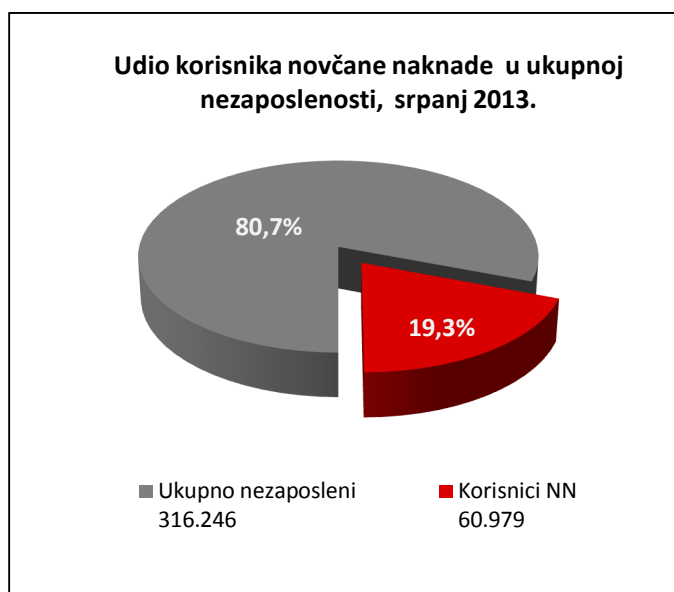
2.4. Regionalna struktura nezaposlenih

Najveći apsolutni broj registriranih nezaposlenih osoba je u Gradu Zagrebu (44.297 ili 14,0 % od ukupnoga broja u Hrvatskoj), Splitsko-dalmatinskoj županiji (40.050 ili 12,7 %) i Osječko-baranjskoj županiji (34.131 ili 10,8 %), a najmanji u Ličko-senjskoj županiji (2.948 ili 0,9 %).



2.5. Korisnici novčane naknade za vrijeme nezaposlenosti

U srpnju 2013. godine 60.979 osoba ili 19,3 % od ukupnoga broja nezaposlenih koristilo je novčanu naknadu. Broj korisnika novčane naknade smanjio se u usporedbi sa srpnjem 2012. godine za 8,8 % (5.901 osobu).



3. AKTIVNA POLITIKA ZAPOŠLJAVANJA

U programe aktivne politike zapošljavanja tijekom 2013. godine novouključeno je 28.571 nezaposlena osoba, i to 12.607 muškaraca (44,1 %) i 15.964 žene (55,9 %). Od toga su Nacionalnim planom za poticanje zapošljavanja obuhvaćene 27.892 osobe, Nacionalnim programom za Rome 550 osoba, te programima poticanja zapošljavanja financiranim iz drugih izvora 129 osoba.

Novouključene osobe obuhvaćene su sljedećim mjerama: javni radovi 10.562 osobe (37,0 %), stručno osposobljavanje za rad bez zasnivanja radnog odnosa 9.099 osoba (31,8 %), potpore za zapošljavanje i usavršavanje 3.796 osoba (13,3 %), potpore za samozapošljavanje 3.129 osoba (11,0 %), obrazovanje nezaposlenih 1.106 osoba (3,9 %) te potpore za očuvanje radnih mjesta 879 osoba (3,1 %).

Na kraju srpnja 2013. godine u programima aktivne politike zapošljavanja bilo je 27.560 aktivnih korisnika, obuhvaćenih sljedećim mjerama: stručno osposobljavanje za rad bez zasnivanja radnoga odnosa 11.520 osoba (41,8 %), javni radovi 6.580 osoba (23,9 %), potpore za zapošljavanje i usavršavanje 4.887 osoba (17,7 %), potpore za samozapošljavanje 3.498 osoba (12,7 %), potpore za očuvanje radnih mjesta 623 osobe (2,3 %) te obrazovanje nezaposlenih 452 osobe (1,6 %).

U programima aktivne politike zapošljavanja na početku 2013. godine aktivno je bilo 10.829 osoba koje su nastavile s korištenjem mjera i tijekom godine. Uz 28.571 novouključenu osobu u 2013. godini, mjere aktivne politike zapošljavanja koristilo je ukupno 39.400 osoba, po sljedećim mjerama:

- stručno osposobljavanje za rad bez zasnivanja radnoga odnosa 13.975 osoba (35,5 %)
- javni radovi 12.147 osoba (30,8 %)
- potpore za zapošljavanje i usavršavanje 6.969 osoba (17,7 %)
- potpore za samozapošljavanje 3.960 osoba (10,1 %)
- obrazovanje nezaposlenih 1.470 osoba (3,7 %) te
- potpore za očuvanje radnih mjesta 879 osoba (2,2 %).

Korisnici mjera aktivne politike zapošljavanja u 2013. godini			
Mjera	Aktivni korisnici početkom 2013.	Novouključeni u 2013.	Ukupni korisnici tijekom 2013. (do 30.VII.)
UKUPNO	10.829	28.571	39.400
Potpore za zapošljavanje i usavršavanje	3.173	3.796	6.969
Potpore za samozapošljavanje	831	3.129	3.960
Obrazovanje nezaposlenih	364	1.106	1.470
Javni radovi	1.585	10.562	12.147
Stručno osposobljavanje za rad bez zasnivanja radnog odnosa	4.876	9.099	13.975
Potpore za očuvanje radnih mjesta	0	879	879