



HRVATSKI ZAVOD ZA ZAPOSŁJAVANJE

PRIOPĆENJE ZA JAVNOST

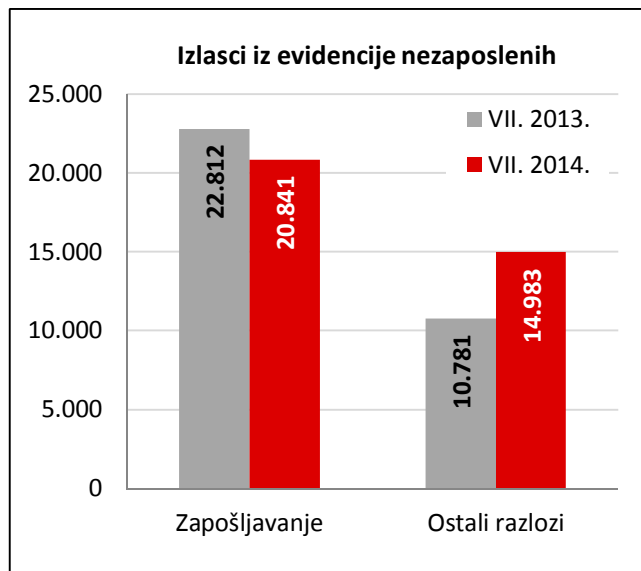
**PROMJENE U EVIDENTIRANOJ NEZAPOSLENOSTI TIJEKOM
SRPNJA TE STANJE REGISTRIRANE NEZAPOSLENOSTI NA
KRAJU SRPNJA 2014. GODINE**

Zagreb, kolovoz 2014.

1. MJESEČNE PROMJENE U EVIDENTIRANOJ NEZAPOSLENOSTI TIJEKOM SRPNJA 2014.

1.1. Izlasci iz evidencije nezaposlenih

Ukupno su tijekom srpnja 2014. iz evidencije nezaposlenih izašle 35.824 osobe, što je 6,6 % više nego u srpnju 2013. godine. Od toga je zaposlena 20.841 osoba, i to: 19.364 osobe (ili 92,9 %) na temelju zasnivanja radnoga odnosa i 1.477 osoba (ili 7,1 %) na temelju drugih poslovnih aktivnosti (stručno osposobljavanje za rad bez zasnivanja radnog odnosa, registriranje trgovačkoga društva ili obrta, ugovor o djelu, zapošljavanje prema posebnim propisima, itd.).



Evidentirano zapošljavanje na temelju radnoga odnosa najčešće se realiziralo u sljedećim djelatnostima:

- Djelatnost pružanja smještaja te pripreme i usluživanja hane – 4.292 osobe ili 22,2 %
- Trgovina na veliko i malo – 3.365 osoba ili 17,4 %
- Prerađivačka industrija – 3.141 osoba ili 16,2 %
- Administrativne i pomoćne uslužne djelatnosti – 1.578 osoba ili 8,1%
- Građevinarstvo – 1.337 osoba ili 6,9 %.

Gledano po županijama, u zapošljavanju su predvodili: Splitsko-dalmatinska (2.514 osoba ili 13,0 % od ukupnoga broja zaposlenih zasnivanjem radnog odnosa), Vukovarsko-srijemska (2.391 osoba ili 12,3 %), Grad Zagreb (2.178 osoba ili 11,2 %), Osječko-baranjska (1.808 osoba ili 9,3 %) te Primorsko-goranska županija (1.137 osoba ili 5,9 %).

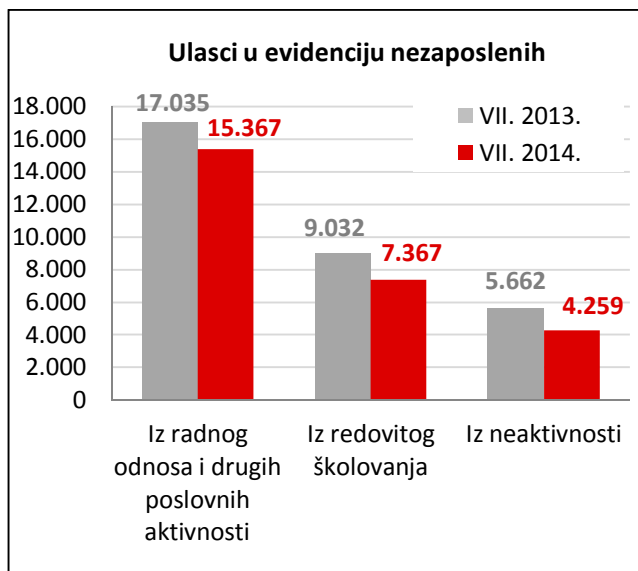
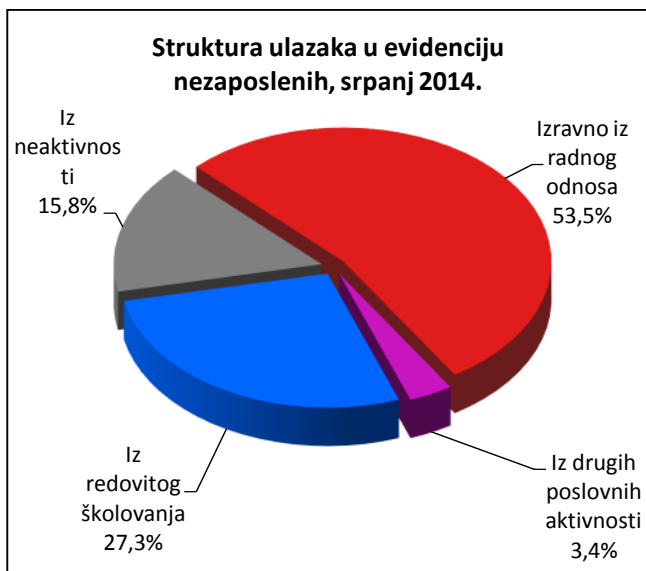
Istodobno su u srpnju 2014. godine 14.983 osobe izašle iz evidencije nezaposlenih zbog ostalih razloga sukladno Zakonu, npr. izlaska iz radne snage (umirovljenje, uključanje u redovito školovanje), nepridržavanja zakonskih odredbi, objave s evidencije i dr.

Sezonsko zapošljavanje – U srpnju 2014. godine na sezonskim je poslovima zaposleno 5.247 osoba, što čini 27,1 % od ukupno zaposlenih na temelju radnog odnosa – to je za 1.155 osoba ili 18,0 % manje u odnosu na srpanj 2013. godine.

1.2. Ulasci u evidenciju nezaposlenih

Ulasci u evidenciju nezaposlenih (tzv. novoprijavljene nezaposlene osobe) prema svome prethodnome statusu aktivnosti mogu biti: iz rada (radnoga odnosa ili drugih poslovnih aktivnosti), iz redovitoga školovanja te iz neaktivnosti (tj. oni koji nisu bili niti zaposleni niti su upravo završili školovanje).

Tijekom srpnja 2014. u evidenciju nezaposlenih novoprijavljene su ukupno 26.993 osobe (14,9 % manje nego u srpnju 2013. godine), i to: 14.445 osoba izravno iz radnoga odnosa (53,5 %), 922 osobe iz drugih poslovnih aktivnosti (3,4 %), 7.367 osoba iz redovitoga školovanja (27,3 %) te 4.259 osoba iz neaktivnosti (15,8 %).



S obzirom na djelatnost prethodnoga zaposlenja, izravno iz radnog odnosa najviše je osoba došlo iz sljedećih djelatnosti:

- Prerađivačka industrija – 2.789 osoba ili 19,3 %
- Trgovina na veliko i malo – 2.156 osoba ili 14,9 %
- Obrazovanje – 2.052 osobe ili 14,2 %
- Građevinarstvo – 1.723 osobe ili 11,9 %
- Djelatnost pružanja smještaja te pripreme i usluživanja hane – 1.495 osoba ili 10,3 %.

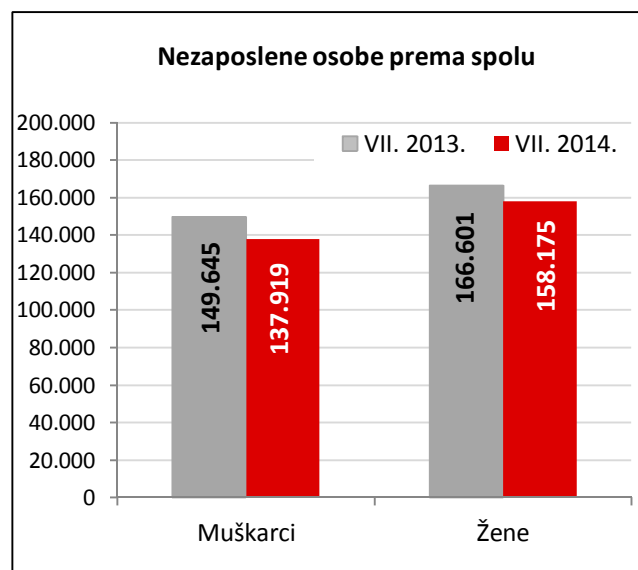
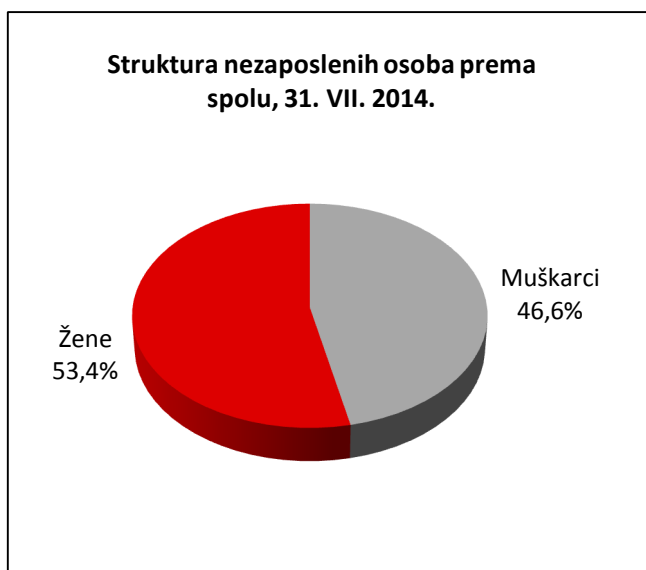
2. REGISTRIRANA NEZAPOSLENOST KRAJEM SRPNJA 2014. GODINE

Krajem srpnja 2014. godine u evidenciji Hrvatskoga zavoda za zapošljavanje registrirane su 296.094 nezaposlene osobe.

U odnosu na lipanj 2014. broj nezaposlenih smanjio se za 2,9 % ili 8.831 osobu, a u usporedbi sa srpnjem 2013. godine broj nezaposlenih manji je za 6,4 % ili 20.152 osobe.

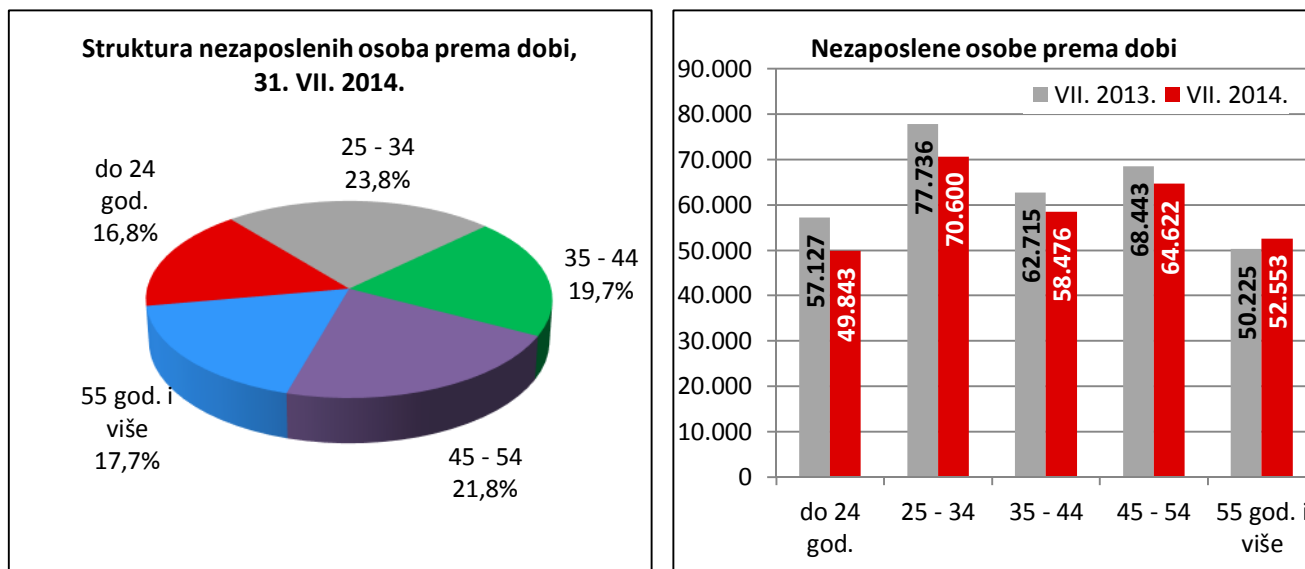
2.1. Nezaposleni prema spolu

U ukupnome broju nezaposlenih žene čine 53,4 % (158.175 osoba), a muškarci 46,6 % (137.919 osoba). U usporedbi s istim mjesecom prethodne godine, udio nezaposlenih žena je povećan, a muškaraca smanjen za 0,7 postotnih bodova.



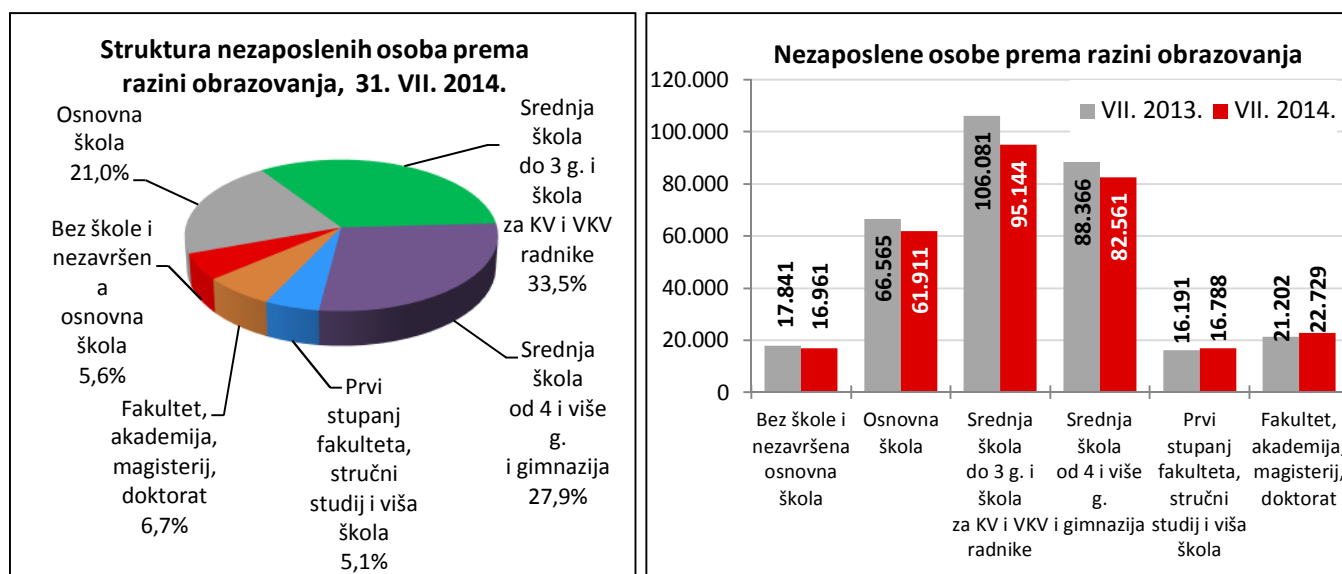
2.2. Nezaposleni prema dobi

S obzirom na dobnu strukturu, osobe od 15 do 24 godine čine 16,8 % nezaposlenih, od 25 do 34 godine 23,8%, od 35 do 44 godine 19,7 %, od 45 do 54 godine 21,8 % te 55 i više godina 17,7 %.



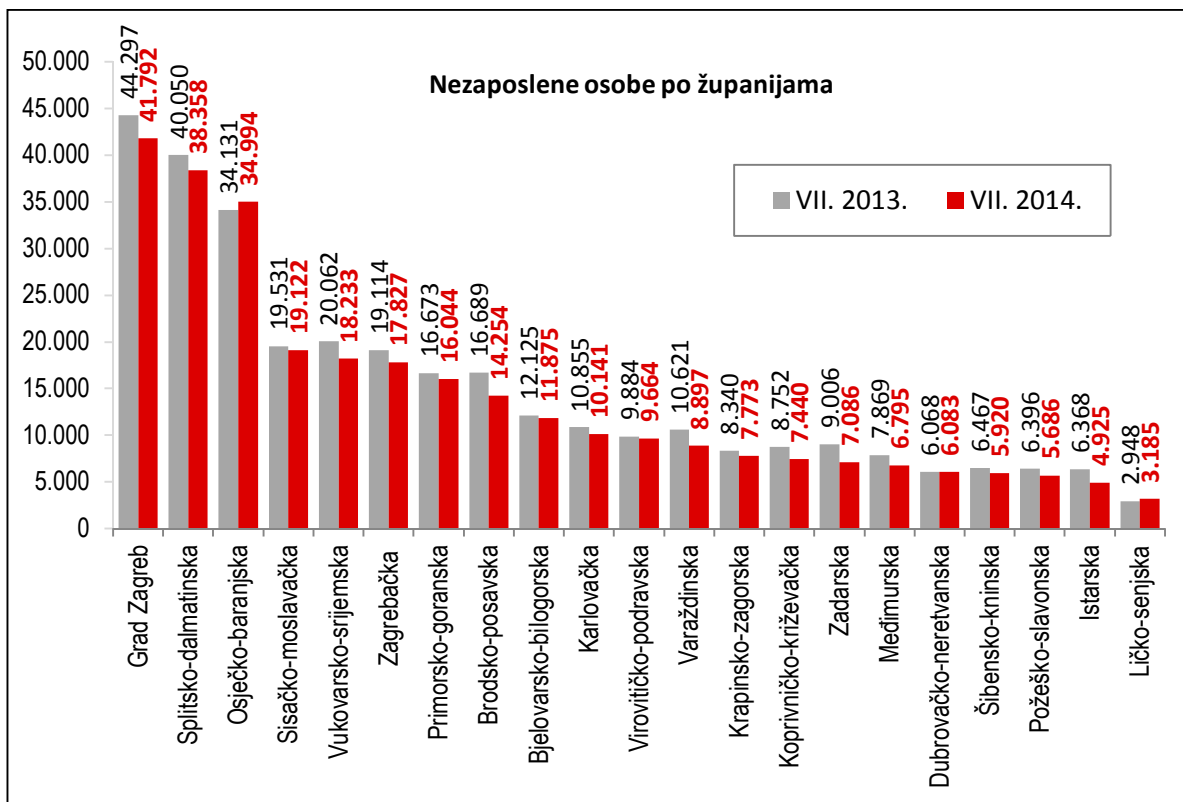
2.3. Nezaposleni prema razini obrazovanja

Osobe srednjoškolske razine obrazovanja čine većinu u strukturi nezaposlenih – 61,5 %. Osobe niže razine obrazovanja čine 26,7 %, a osobe više i visoke obrazovne razine 11,8 % od ukupnoga broja nezaposlenih.



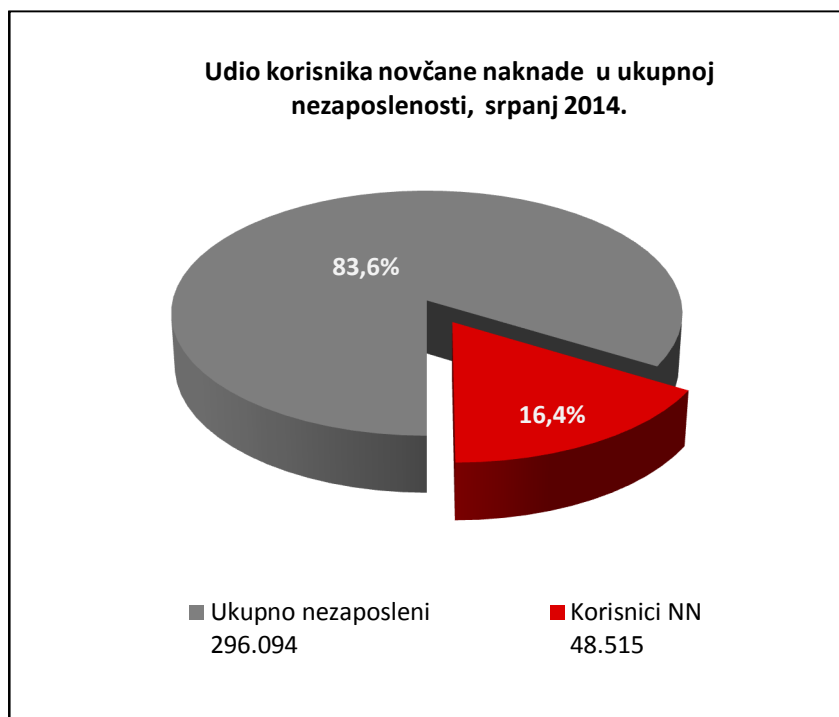
2.4. Regionalna struktura nezaposlenih

Najveći apsolutni broj registriranih nezaposlenih osoba je u Gradu Zagrebu (41.792 ili 14,1 % od ukupnoga broja u Hrvatskoj), Splitsko-dalmatinskoj županiji (38.358 ili 13,0 %) i Osječko-baranjskoj županiji (34.994 ili 11,8 %), a najmanji u Ličko-senjskoj županiji (3.185 ili 1,1 %).



2.5. Korisnici novčane naknade za vrijeme nezaposlenosti

U srpnju 2014. godine 48.515 osoba ili 16,4% od ukupnoga broja nezaposlenih koristilo je novčanu naknadu. Broj korisnika novčane naknade smanjio se u usporedbi sa srpnjem 2013. godine za 20,4 % (12.464 osobe).



3. AKTIVNA POLITIKA ZAPOŠLJAVANJA

U programe aktivne politike zapošljavanja tijekom 2014. godine **novouključene su 9.943 osobe**, i to 3.822 muškarca (38,4 %) i 6.121 žena (61,6 %). Novouključene osobe obuhvaćene su sljedećim mjerama: *Obrazovanje* 6.197 osoba (62,3 %), od čega *Stručno osposobljavanje za rad bez zasnivanja radnog odnosa* 5.170 osoba (83,4 %) te *Obrazovanje nezaposlenih* 1.027 osoba (16,6 %); *Potpore za zapošljavanje* 709 osoba (7,1 %), *Javni radovi* 1.560 osoba (15,7 %), *Potpore za samozapošljavanje* 1.110 osoba (11,2 %) te *Potpore za očuvanje radnih mjesta* 367 osoba (3,7 %).

Na kraju srpnja 2014. godine u programima aktivne politike zapošljavanja bila su **17.283 aktivna korisnika**, obuhvaćena sljedećim mjerama: *Obrazovanje* 10.765 osoba (62,3 %), od čega *Stručno osposobljavanje za rad bez zasnivanja radnog odnosa* 10.105 osoba (93,9 %), *Obrazovanje nezaposlenih* 612 osoba (5,7 %) te *Potpore za usavršavanje* 48 osoba (0,4 %); *Potpore za zapošljavanje* 2.454 osobe (14,2 %), *Javni radovi* 1.666 osoba (9,6 %), *Potpore za samozapošljavanje* 2.326 osoba (13,5 %) te *Potpore za očuvanje radnih mjesta* 72 osobe (0,4 %).

U programima aktivne politike zapošljavanja na početku 2014. godine aktivne su bile 28.293 osobe koje su nastavile s korištenjem mjera. Uz 9.943 novouključene osobe, mjere aktivne politike zapošljavanja u 2014. godini **koristilo je ukupno 38.236 osoba**, po sljedećim mjerama:

- *Obrazovanje* 20.382 osobe (53,3 %), od čega:
 - *Stručno osposobljavanje za rad bez zasnivanja radnog odnosa* 18.946 osoba (93,0 %)
 - *Obrazovanje nezaposlenih* 1.354 osobe (6,6 %)
 - *Potpore za usavršavanje* 82 osobe (0,4 %)
- *Potpore za zapošljavanje* 6.600 osoba (17,3 %)
- *Javni radovi* 4.381 osoba (11,5 %)
- *Potpore za samozapošljavanje* 5.910 osoba (15,5)
- *Potpore za očuvanje radnih mjesta* 963 osobe (2,5 %).

Vrsta mjere	Aktivni korisnici početkom 2014.	Novouključeni u 2014.	Ukupni korisnici tijekom 2014. (do 31.7)
	28 293	9 943	38 236
Obrazovanje	14 185	6 197	20 382
- Obrazovanje nezaposlenih	327	1 027	1 354
- Potpore za usavršavanje	82	0	82
- Stručno osposobljavanje za rad bez zasnivanja radnog odnosa	13 776	5 170	18 946
Potpore za zapošljavanje	5 891	709	6 600
Javni radovi	2 821	1 560	4 381
Potpore za samozapošljavanje	4 800	1 110	5 910
Potpore za očuvanje radnih mjesta	596	367	963