



**HRVATSKI ZAVOD ZA ZAPOSŁJAVANJE**

**PRIOPĆENJE ZA JAVNOST**

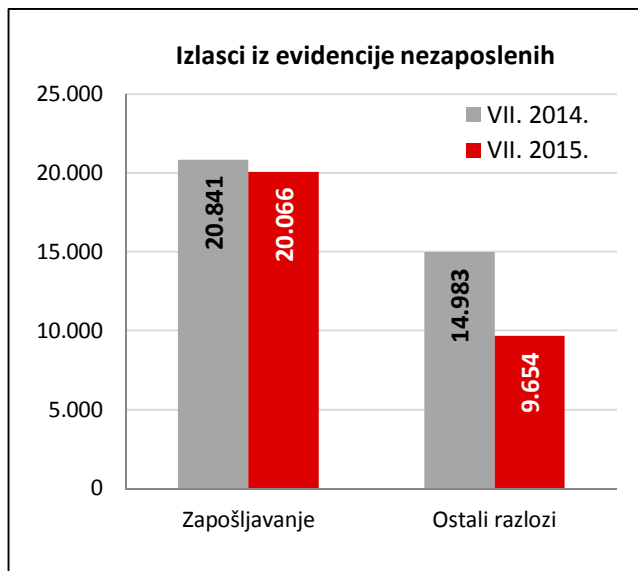
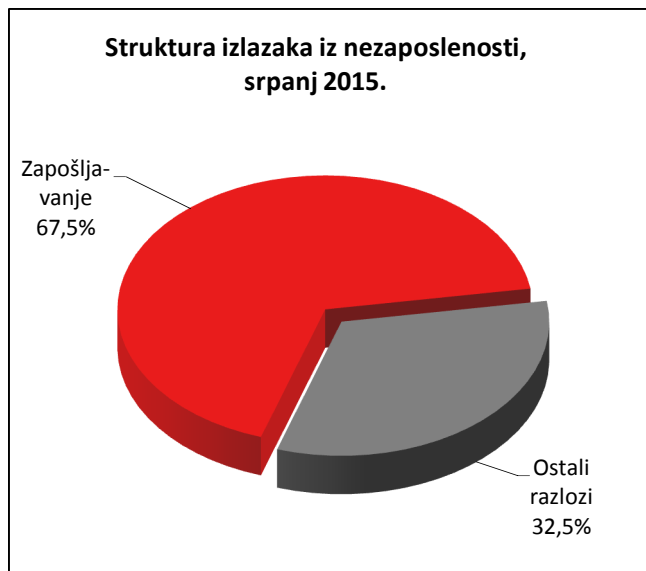
**PROMJENE U EVIDENTIRANOJ NEZAPOSLENOSTI TIJEKOM  
SRPNJA TE STANJE REGISTRIRANE NEZAPOSLENOSTI NA  
KRAJU SRPNJA 2015. GODINE**

**Zagreb, kolovoz 2015.**

# 1. MJESEČNE PROMJENE U EVIDENTIRANOJ NEZAPOSLENOSTI TIJEKOM SRPNJA 2015.

## 1.1. Izlasci iz evidencije nezaposlenih

Ukupno je tijekom srpnja 2015. iz evidencije nezaposlenih izašlo 29.720 osoba, što je 17,0 % manje nego u srpnju 2014. godine. Od toga je zaposleno 20.066 osoba, i to: 17.312 osoba (ili 86,3 %) na temelju zasnivanja radnoga odnosa i 2.754 osobe (ili 13,7 %) na temelju drugih poslovnih aktivnosti (stručno osposobljavanje za rad bez zasnivanja radnog odnosa, registriranje trgovačkoga društva ili obrta, ugovor o djelu, zapošljavanje prema posebnim propisima, itd.).



Evidentirano zapošljavanje na temelju radnoga odnosa najčešće se realiziralo u sljedećim djelatnostima:

- Pružanje smještaja te priprema i usluživanje hane – 3.832 osobe ili 22,1 %
- Trgovina na veliko i malo – 2.928 osoba ili 16,9 %
- Prerađivačka industrija – 2.833 osobe ili 16,4 %
- Administrativne i pomoćne uslužne djelatnosti – 1.690 osoba ili 9,8 %
- Građevinarstvo – 1.437 osoba ili 8,3 %.

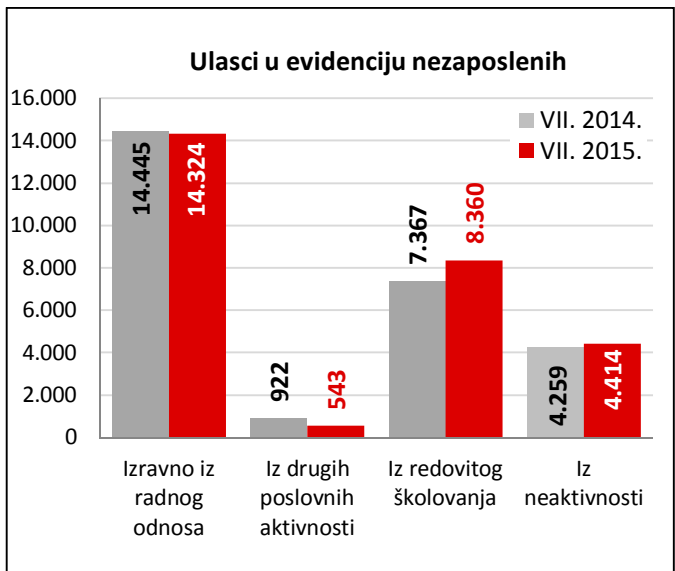
Gledano po županijama, u zapošljavanju su predvodili: Splitsko-dalmatinska županija (2.314 osoba ili 13,4 % od ukupnoga broja zaposlenih zasnivanjem radnog odnosa), Osječko-baranjska (2.094 osobe ili 12,1 %), Grad Zagreb (1.973 osobe ili 11,4 %) te Vukovarsko-srijemska županija (1.148 osoba ili 6,6 %).

Istodobno su u srpnju 2015. godine 9.654 osobe izašle iz evidencije nezaposlenih zbog ostalih razloga sukladno Zakonu, npr. izlaska iz radne snage (umirovljenje, uključanje u redovito školovanje), nepridržavanja zakonskih odredbi (ne traže aktivno posao, neraspoloživi za rad), odjave s evidencije i dr.

## 1.2. Ulasci u evidenciju nezaposlenih

Ulasci u evidenciju nezaposlenih (tzv. novoprijavljene nezaposlene osobe) prema svome prethodnome statusu aktivnosti mogu biti: iz rada (radnoga odnosa ili drugih poslovnih aktivnosti), iz redovitoga školovanja te iz neaktivnosti (tj. oni koji nisu bili niti zaposleni niti su upravo završili školovanje).

Tijekom srpnja 2015. u evidenciju nezaposlenih novoprijavljena je ukupno 27.641 osoba (2,4 % više nego u srpnju 2014. godine), i to: 14.324 osobe izravno iz radnoga odnosa (51,8 %), 543 osobe iz drugih poslovnih aktivnosti (2,0 %), 8.360 osoba iz redovitoga školovanja (30,2 %) te 4.414 osoba iz neaktivnosti (16,0 %).



S obzirom na djelatnost prethodnoga zaposlenja, izravno iz radnog odnosa najviše je osoba došlo iz sljedećih djelatnosti:

- Prerađivačka industrija – 2.504 osobe ili 17,5 %
- Obrazovanje – 2.433 osobe ili 17,0 %
- Trgovina na veliko i malo – 2.233 osobe ili 15,6 %
- Djelatnosti pružanja smještaja te pripreme i usluživanja hrane – 1.524 osobe ili 10,6 % te
- Građevinarstvo – 1.461 osoba ili 10,2 %.

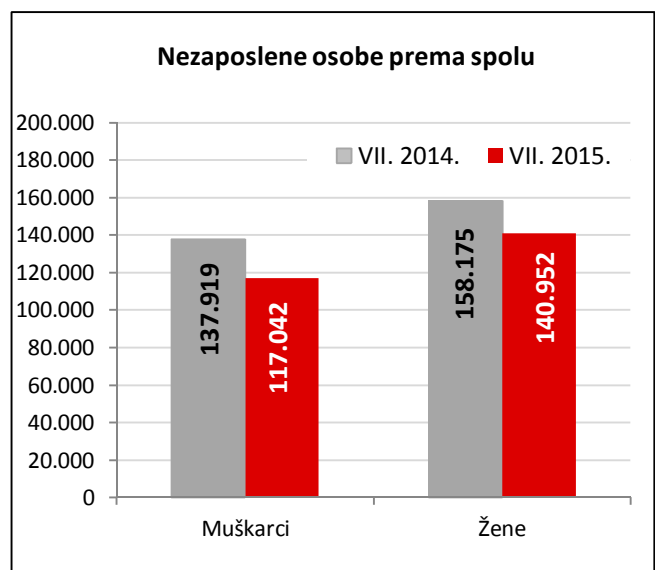
## 2. REGISTRIRANA NEZAPOSLENOST KRAJEM SRPNJA 2015. GODINE

Krajem srpnja 2015. godine u evidenciji Hrvatskoga zavoda za zapošljavanje registrirane su 257.994 nezaposlene osobe.

U odnosu na lipanj 2015. broj nezaposlenih smanjio se za 0,8 % ili 2.079 osoba, a u usporedbi sa srpnjem 2014. godine broj nezaposlenih manji je za 12,9 % ili 38.100 osoba.

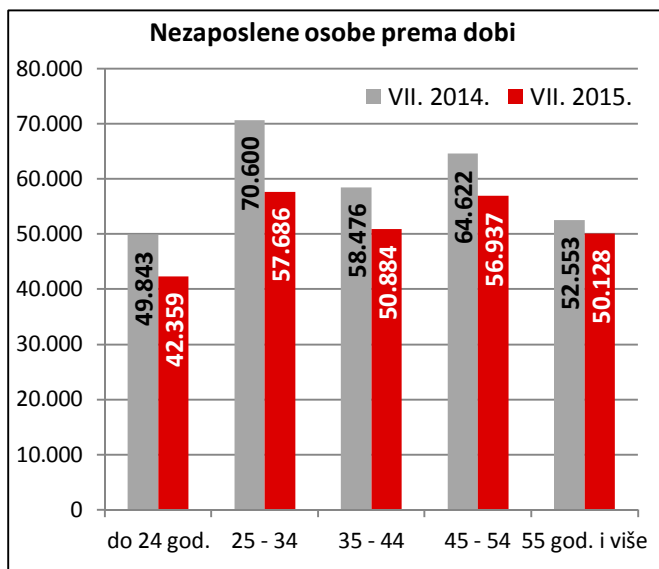
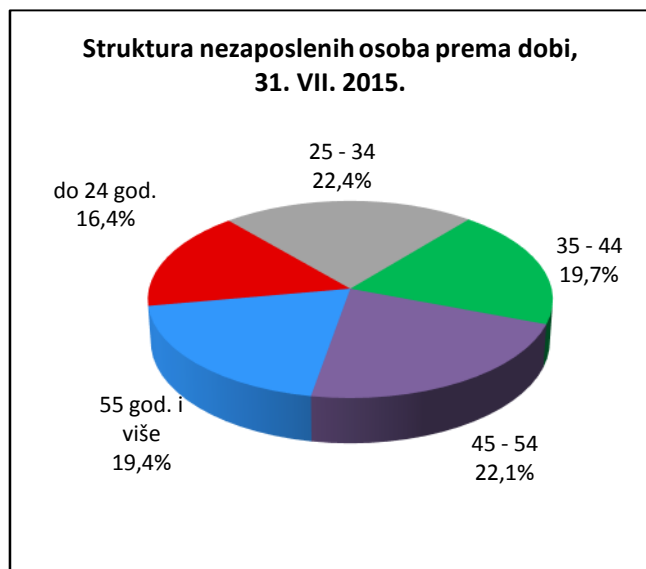
### 2.1. Nezaposleni prema spolu

U ukupnome broju nezaposlenih žene čine 54,6 % (140.952 osobe), a muškarci 45,4 % (117.042 osobe). U usporedbi s istim mjesecom prethodne godine, udio nezaposlenih žena je povećan, a muškaraca smanjen za 1,2 postotna boda.



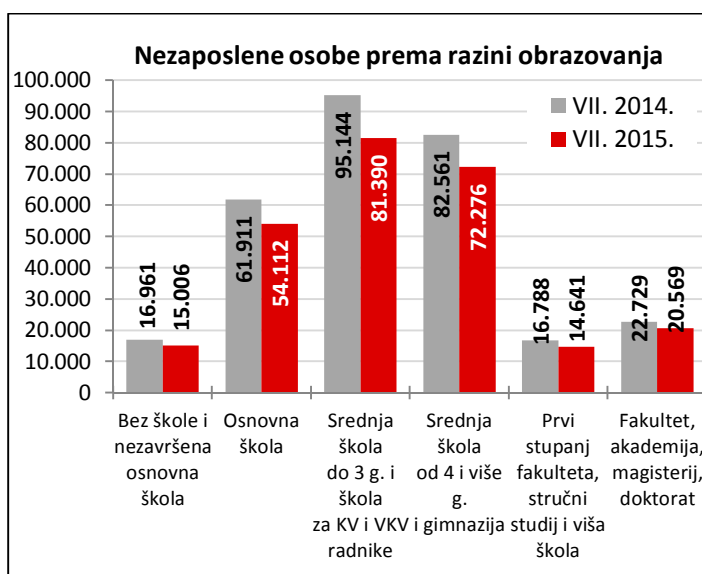
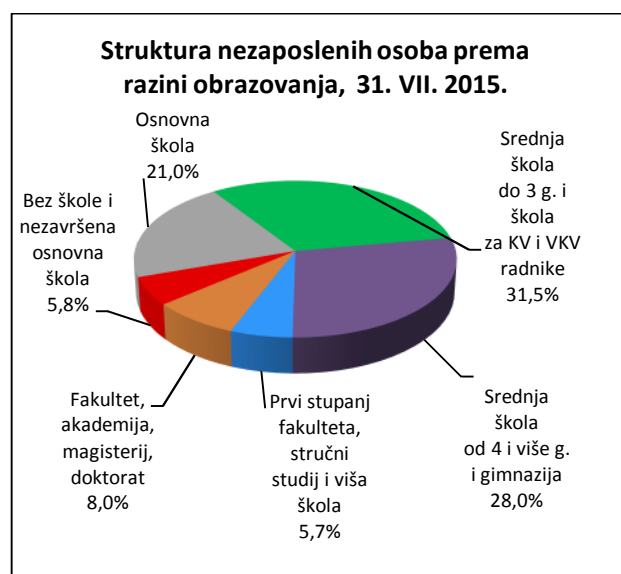
## 2.2. Nezaposleni prema dobi

S obzirom na dobnu strukturu, osobe od 15 do 24 godine čine 16,4 % nezaposlenih, od 25 do 34 godine 22,4 %, od 35 do 44 godine 19,7 %, od 45 do 54 godine 22,1 % te 55 i više godina 19,4 %.



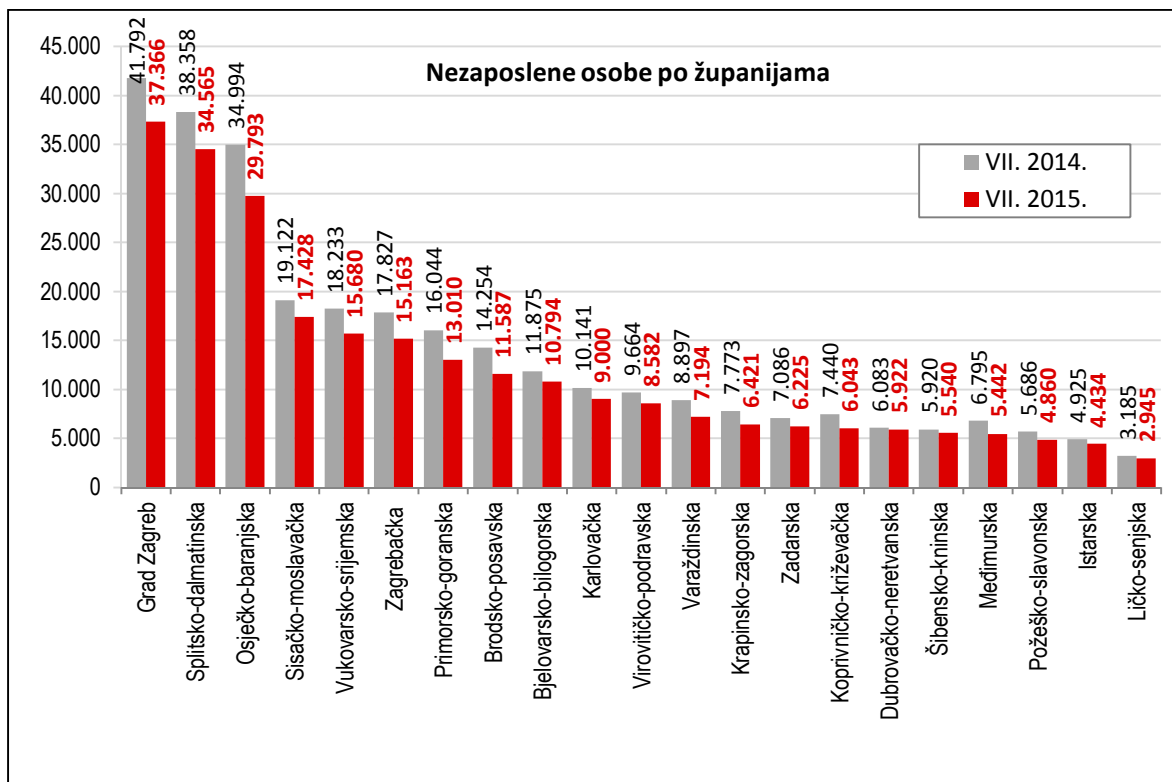
## 2.3. Nezaposleni prema razini obrazovanja

Osobe srednjoškolske razine obrazovanja čine većinu u strukturi nezaposlenih – 59,6 %. Osobe niže razine obrazovanja čine 26,8 %, a osobe više i visoke obrazovne razine 13,6 % od ukupnoga broja nezaposlenih.



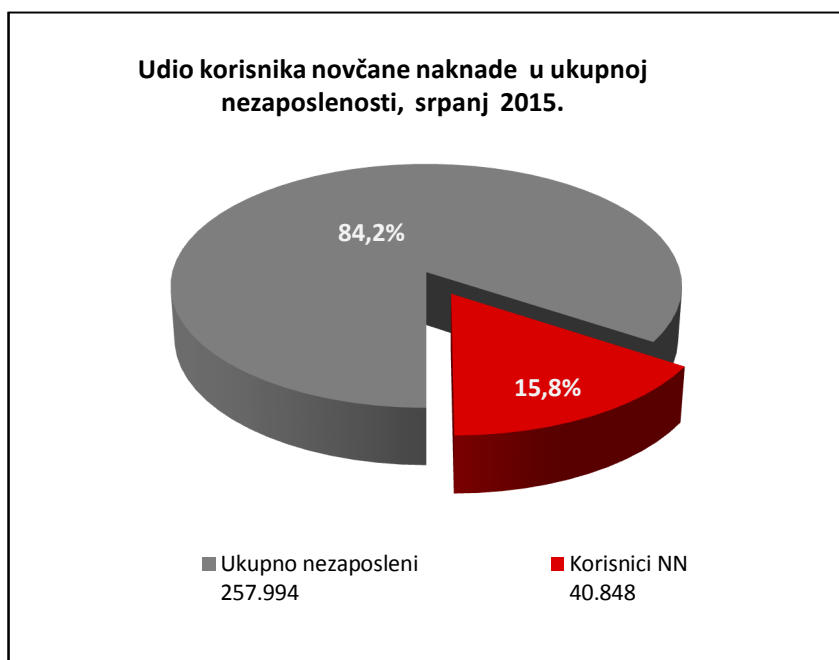
## 2.4. Nezaposleni po županijama

Najveći apsolutni broj registriranih nezaposlenih osoba je u Gradu Zagrebu (37.366 ili 14,5 % od ukupnoga broja u Hrvatskoj), Splitsko-dalmatinskoj županiji (34.565 ili 13,4 %) i Osječko-baranjskoj županiji (29.793 ili 11,5 %), a najmanji u Ličko-senjskoj županiji (2.945 ili 1,1 %).



## 2.5. Korisnici novčane naknade za vrijeme nezaposlenosti

U srpnju 2015. godine 40.848 osoba ili 15,8 % od ukupnoga broja nezaposlenih koristilo je novčanu naknadu. Broj korisnika novčane naknade smanjio se u usporedbi s istim mjesecom 2014. godine za 15,8 % (7.667 osoba).



### 3. AKTIVNA POLITIKA ZAPOŠLJAVANJA

U programe aktivne politike zapošljavanja tijekom 2015. godine **novouključeno je 20.609 osoba**, i to 8.656 muškaraca (42,0 %) i 11.953 žene (58,0 %). Novouključene osobe obuhvaćene su sljedećim mjerama: *Obrazovanje* 9.434 osobe (45,8 %), i to *Stručno osposobljavanje za rad bez zasnivanja radnog odnosa* 9.199 osoba, *Obrazovanje nezaposlenih* 200 osoba te *Potpore za usavršavanje* 35 osoba; *Potpore za zapošljavanje* 3.041 osoba (14,8 %), *Javni radovi* 5.851 osoba (28,4 %), *Potpore za samozapošljavanje* 1.711 osoba (8,3 %) te *Potpore za očuvanje radnih mjesta* 572 osobe (2,8 %).

Na kraju srpnja 2015. godine u programima aktivne politike zapošljavanja bilo je **32.127 aktivnih korisnika**, obuhvaćenih sljedećim mjerama: *Obrazovanje* 17.719 osoba (55,2 %), od čega *Stručno osposobljavanje za rad bez zasnivanja radnog odnosa* 17.542 osobe, *Obrazovanje nezaposlenih* 172 osobe te *Potpore za usavršavanje* 5 osoba; *Potpore za zapošljavanje* 5.893 osobe (18,3 %), *Javni radovi* 5.733 osobe (17,8 %), *Potpore za samozapošljavanje* 2.664 osobe (8,3 %) te *Potpore za očuvanje radnih mjesta* 118 osoba (0,4 %).

U programima aktivne politike zapošljavanja na početku 2015. godine aktivno je bilo 23.178 osoba koje su nastavile s korištenjem mjera. Uz 20.609 novouključenih osoba, mjere aktivne politike zapošljavanja u 2015. godini **koristilo je ukupno 43.787 osoba**, po sljedećim mjerama:

- *Obrazovanje* 23.404 osobe (53,4 %), od čega:
  - *Stručno osposobljavanje za rad bez zasnivanja radnog odnosa* 23.096 osoba
  - *Obrazovanje nezaposlenih* 254 osobe
  - *Potpore za usavršavanje* 54 osobe
- *Potpore za zapošljavanje* 7.719 osoba (17,6 %)
- *Javni radovi* 7.635 osoba (17,4 %)
- *Potpore za samozapošljavanje* 3.820 osoba (8,7 %)
- *Potpore za očuvanje radnih mjesta* 1.209 osoba (2,8 %).

Vrsta mjere	Aktivni korisnici početkom 2015.	Novouključeni u 2015.	Ukupni korisnici tijekom 2015. godine (do 31.VII.)
	23 178	20 609	<b>43 787</b>
Obrazovanje	13 970	9 434	<b>23 404</b>
- Obrazovanje nezaposlenih	54	200	254
- Potpore za usavršavanje	19	35	54
- Stručno osposobljavanje za rad bez zasnivanja radnog odnosa	13 897	9 199	23 096
Potpore za zapošljavanje	4 678	3 041	<b>7 719</b>
Javni radovi	1 784	5 851	<b>7 635</b>
Potpore za samozapošljavanje	2 109	1 711	<b>3 820</b>
Potpore za očuvanje radnih mjesta	637	572	<b>1 209</b>