



HRVATSKI ZAVOD ZA ZAPOSŁJAVANJE

PRIOPĆENJE ZA JAVNOST

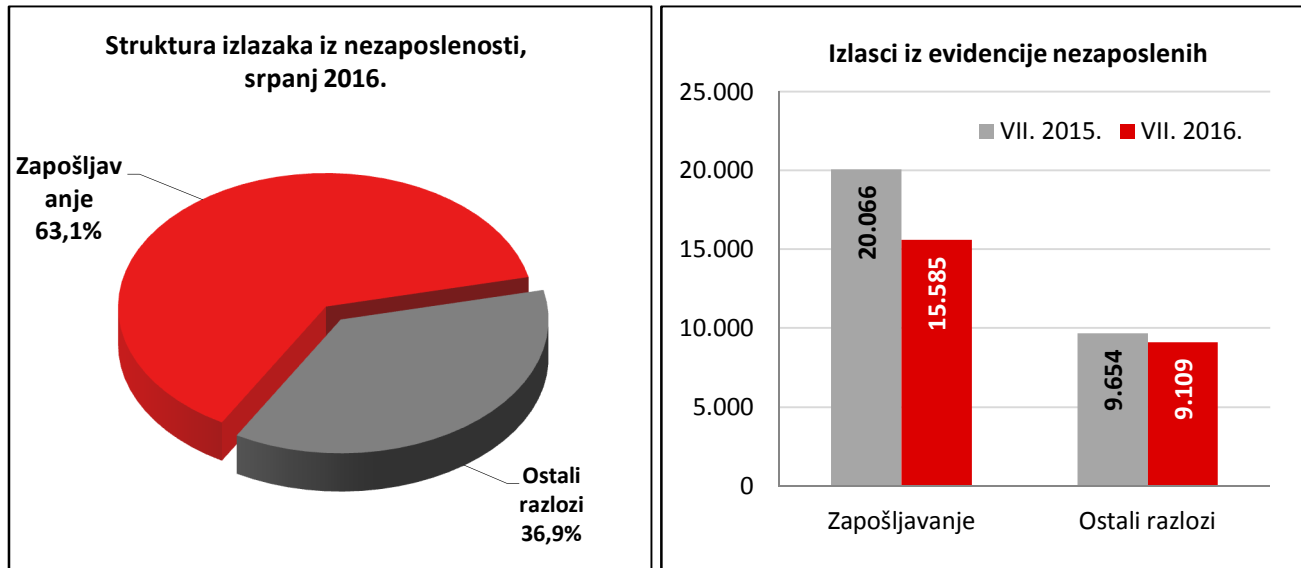
**PROMJENE U EVIDENTIRANOJ NEZAPOSLENOSTI TIJEKOM
SRPNJA TE STANJE REGISTRIRANE NEZAPOSLENOSTI NA
KRAJU SRPNJA 2016. GODINE**

Zagreb, kolovoz 2016.

1. MJESEČNE PROMJENE U EVIDENTIRANOJ NEZAPOSLENOSTI TIJEKOM SRPNJA 2016.

1.1. Izlasci iz evidencije nezaposlenih

Ukupno su tijekom srpnja 2016. iz evidencije nezaposlenih izašle 24.694 osobe, što je 16,9 % manje nego u srpnju 2015. godine. Od toga je zaposleno 15.558 osoba, i to: 14.451 osoba (ili 92,7 %) na temelju zasnivanja radnoga odnosa i 1.134 osobe (ili 7,3 %) na temelju drugih poslovnih aktivnosti (stručno osposobljavanje za rad bez zasnivanja radnog odnosa, registriranje trgovačkoga društva ili obrta, ugovor o djelu, zapošljavanje prema posebnim propisima, itd.).



Evidentirano zapošljavanje na temelju radnoga odnosa najčešće se realiziralo u sljedećim djelatnostima:

- Djelatnosti pružanja smještaja te pripreme i usluživanja hrane – 3.014 osoba ili 20,9 %
- Trgovina na veliko i malo – 2.465 osoba ili 17,1 %
- Prerađivačka industrija – 2.454 osobe ili 17,0 %
- Administrativne i pomoćne uslužne djelatnosti – 1.404 osobe ili 9,7 %
- Građevinarstvo – 1.011 osoba ili 7,0 %.

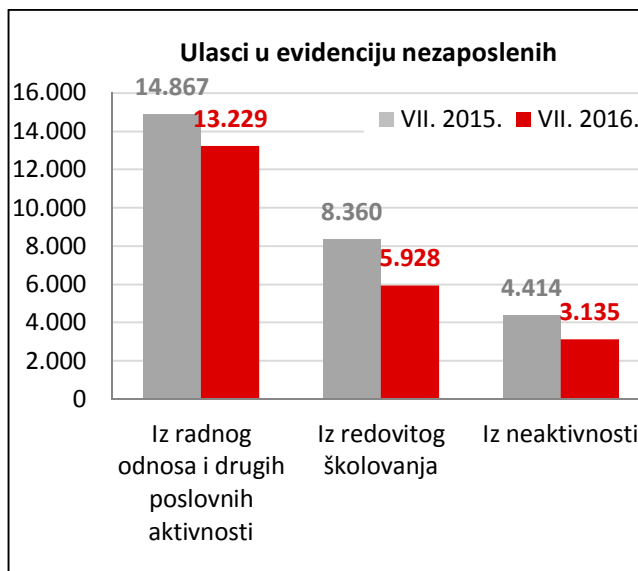
Gledano po županijama, u zapošljavanju su predvodili: Splitsko-dalmatinska županija (2.117 osoba ili 14,6 % od ukupnoga broja zaposlenih zasnivanjem radnog odnosa), Grad Zagreb (1.615 osoba ili 11,2 %), Osječko-baranjska (1.545 osoba ili 10,7 %), Vukovarsko-srijemska (885 osoba ili 6,1 %) te Primorsko-goranska županija (841 osoba ili 5,8 %).

Istodobno je u srpnju 2016. godine 9.109 osoba izašlo iz evidencije nezaposlenih zbog ostalih razloga sukladno Zakonu, npr. izlaska iz radne snage (umirovljenje, uključenje u redovito školovanje), nepridržavanja zakonskih odredbi (ne traže aktivno posao, neraspoloživi za rad), odjave s evidencije i dr.

1.2. Ulasci u evidenciju nezaposlenih

Ulasci u evidenciju nezaposlenih (tzv. novoprijavljene nezaposlene osobe) prema svome prethodnome statusu aktivnosti mogu biti: iz rada (radnoga odnosa ili drugih poslovnih aktivnosti), iz redovitoga školovanja te iz neaktivnosti (tj. oni koji nisu bili niti zaposleni niti su upravo završili školovanje).

Tijekom srpnja 2016. u evidenciju nezaposlenih novoprijavljene su ukupno 22.292 osobe (19,4 % manje nego u srpnju 2015. godine), i to: 12.262 osobe izravno iz radnoga odnosa (55,0 %), 967 osoba iz drugih poslovnih aktivnosti (4,3 %), 5.928 osoba iz redovitoga školovanja (26,6 %) te 3.135 osoba iz neaktivnosti (14,1 %).



S obzirom na djelatnost prethodnoga zaposlenja, izravno iz radnog odnosa najviše je osoba došlo iz sljedećih djelatnosti:

- Obrazovanje – 2.429 osoba ili 19,8 %
- Prerađivačka industrija – 2.106 osoba ili 17,2 %
- Trgovina na veliko i malo – 1.693 osobe ili 13,8 %
- Pružanje smještaja te priprema i usluživanje hrane – 1.361 osoba ili 11,1 %
- Građevinarstvo – 1.053 osobe ili 8,6 %.

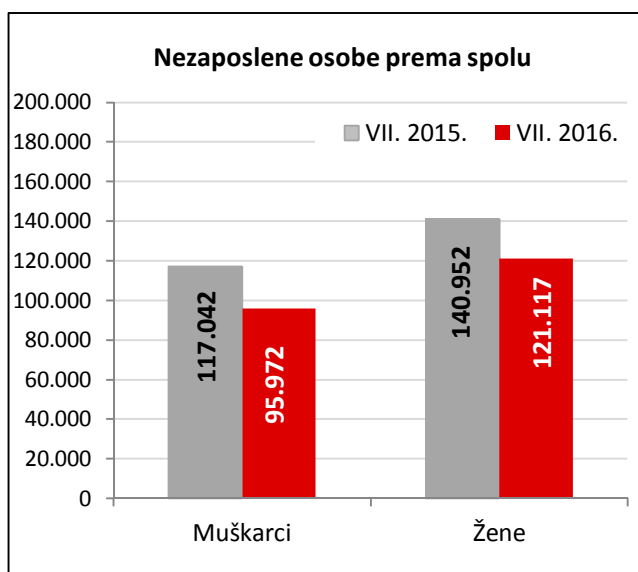
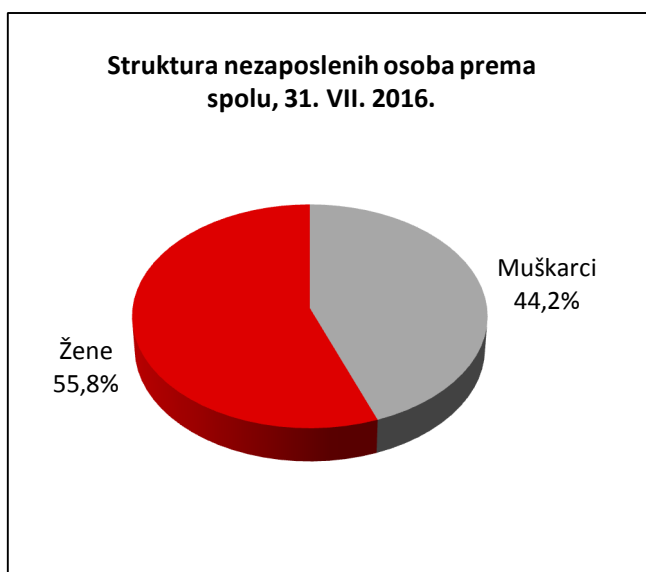
2. REGISTRIRANA NEZAPOSLENOST KRAJEM SRPNJA 2016. GODINE

Krajem srpnja 2016. godine u evidenciji Hrvatskoga zavoda za zapošljavanje registrirano je 217.089 nezaposlenih osoba.

U odnosu na lipanj 2016. broj nezaposlenih smanjio se za 1,1 % ili 2.402 osobe, a u usporedbi sa srpnjem 2015. godine broj nezaposlenih manji je za 15,9 % ili 40.905 osoba.

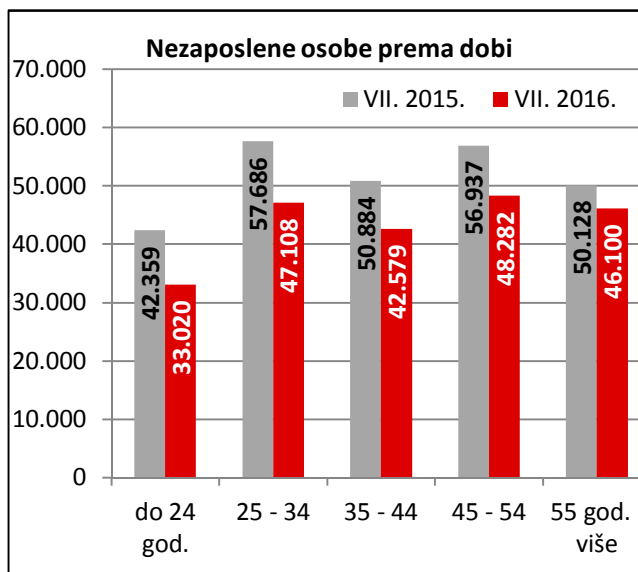
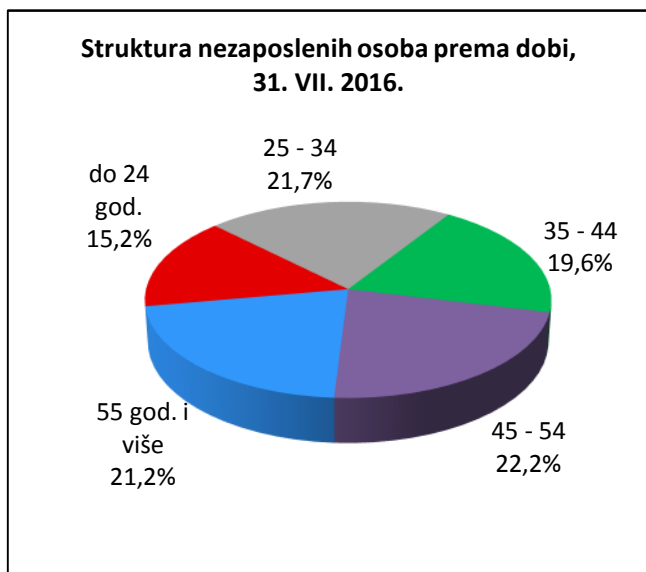
2.1. Nezaposleni prema spolu

U ukupnome broju nezaposlenih žene čine 55,8 % (121.117 osoba), a muškarci 44,2 % (95.972 osobe). U usporedbi s istim mjesecom prethodne godine, udio nezaposlenih žena je povećan, a muškaraca smanjen za 1,2 postotna boda.



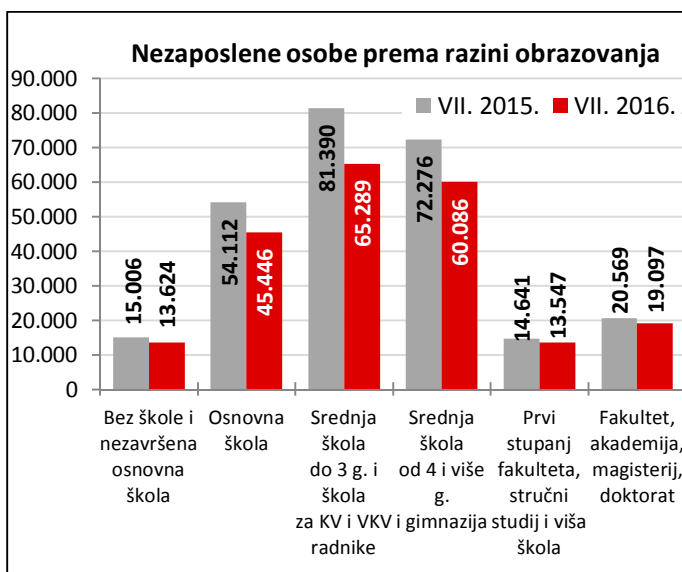
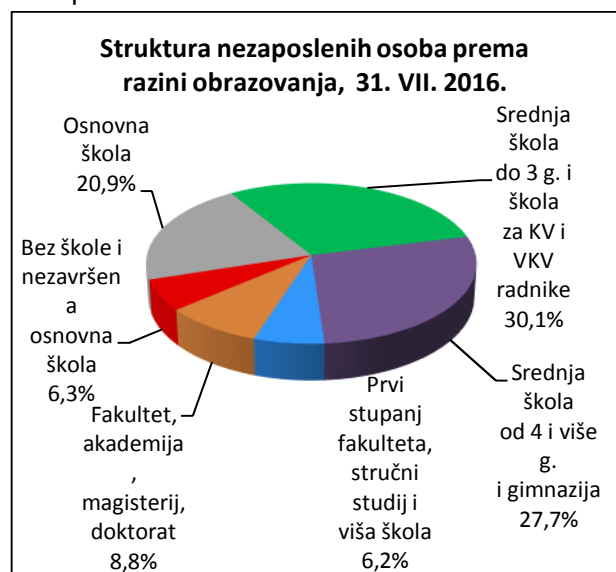
2.2. Nezaposleni prema dobi

S obzirom na dobnu strukturu, osobe od 15 do 24 godine čine 15,2 % nezaposlenih, od 25 do 34 godine 21,7 %, od 35 do 44 godine 19,6 %, od 45 do 54 godine 22,2 % te 55 i više godina 21,2 %.



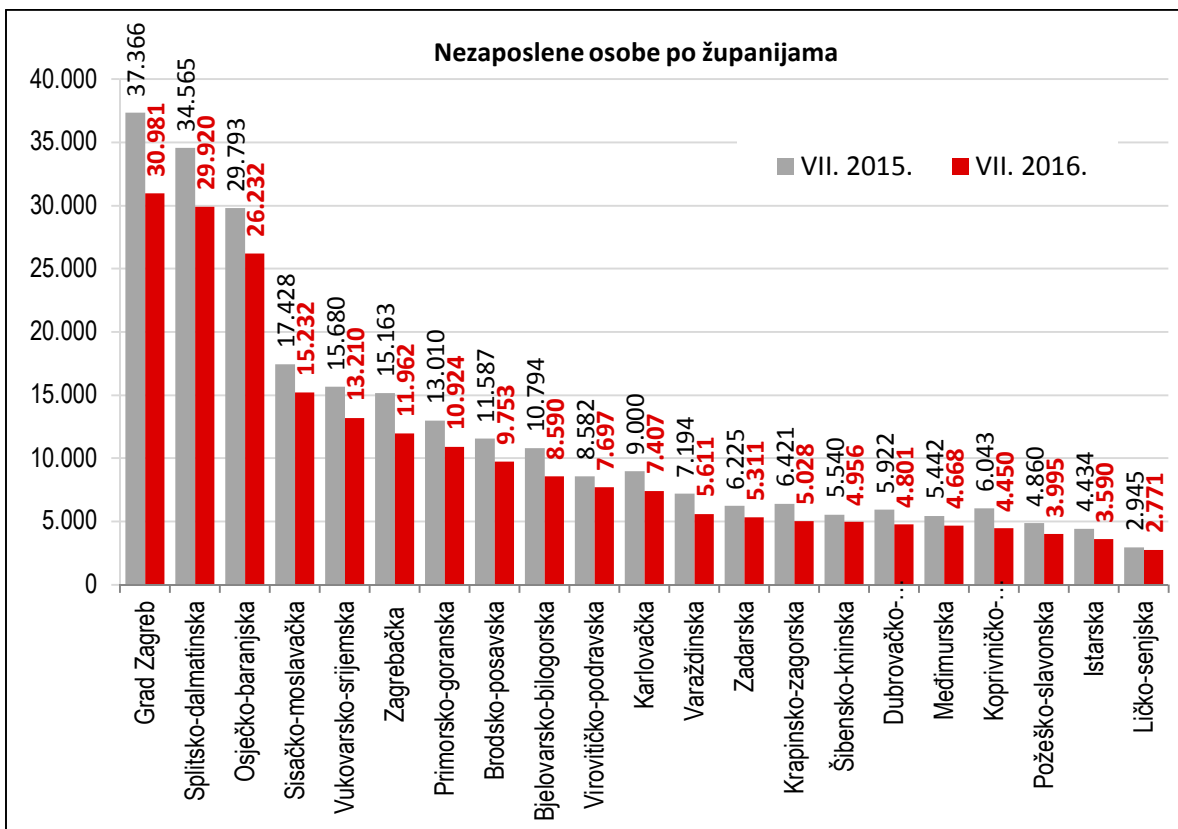
2.3. Nezaposleni prema razini obrazovanja

Osobe srednjoškolske razine obrazovanja čine većinu u strukturi nezaposlenih – 57,8 %. Osobe niže razine obrazovanja čine 27,2 %, a osobe više i visoke obrazovne razine 15,0 % od ukupnoga broja nezaposlenih.



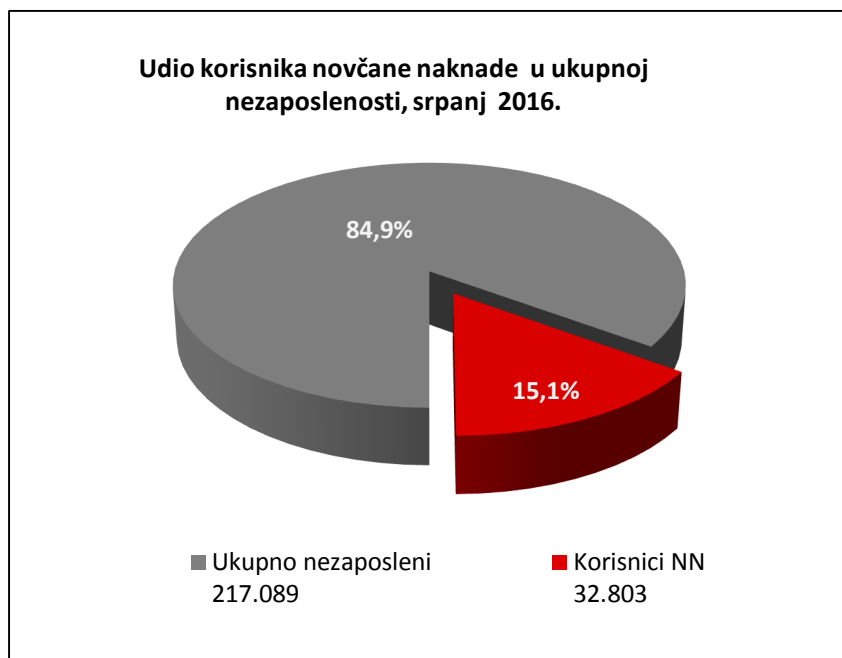
2.4. Nezaposleni po županijama

Najveći apsolutni broj registriranih nezaposlenih osoba je u Gradu Zagrebu (30.981 ili 14,3 % od ukupnoga broja u Hrvatskoj), Splitsko-dalmatinskoj (29.920 ili 13,8 %) i Osječko-baranjskoj županiji (26.232 ili 12,1 %), a najmanji u Ličko-senjskoj županiji (2.771 ili 1,3 %).



2.5. Korisnici novčane naknade za vrijeme nezaposlenosti

U srpnju 2016. godine 32.803 osobe ili 15,1 % od ukupnoga broja nezaposlenih koristilo je novčanu naknadu. Broj korisnika novčane naknade smanjio se u usporedbi s istim mjesecom 2015. godine za 19,7 % (8.045 osoba).



3. AKTIVNA POLITIKA ZAPOŠLJAVANJA

U programe aktivne politike zapošljavanja u razdoblju od siječnja do srpnja 2016. godine **novouključene su 15.644 osobe**, i to 5.233 muškarca (33,5 %) i 10.411 žena (66,5 %). Novouključene osobe obuhvaćene su sljedećim mjerama: *Obrazovanje* 7.901 osoba (50,5 %), i to *Stručno osposobljavanje za rad bez zasnivanja radnog odnosa* 7.132 osobe, *Obrazovanje nezaposlenih* 735 osoba te *Potpore za usavršavanje* 34 osobe; *Potpore za zapošljavanje* 1.217 osoba (7,8 %), *Javni radovi* 4.783 osobe (30,6 %), *Potpore za samozapošljavanje* 1.306 osoba (8,3 %) te *Potpore za očuvanje radnih mjesta* 437 osoba (2,8 %).

Na kraju srpnja 2016. godine u programima aktivne politike zapošljavanja bilo je **27.357 aktivnih korisnika**, obuhvaćenih sljedećim mjerama: *Obrazovanje* 16.668 osoba (60,9 %), od čega *Stručno osposobljavanje za rad bez zasnivanja radnog odnosa* 16.285 osoba, *Obrazovanje nezaposlenih* 348 osoba te *Potpore za usavršavanje* 35 osoba; *Potpore za zapošljavanje* 3.976 osoba (14,5 %), *Javni radovi* 4.514 osoba (16,5 %), *Potpore za samozapošljavanje* 2.197 osoba (8,0 %) te *Potpore za očuvanje radnih mjesta* 2 osobe (0,01 %).

U programima aktivne politike zapošljavanja na početku 2016. godine aktivna je bila 33.021 osoba koja je nastavila s korištenjem mjera. Uz 15.644 novouključene osobe, mjere aktivne politike zapošljavanja u 2016. godini **koristilo je ukupno 48.665 osoba**, po sljedećim mjerama:

- *Obrazovanje* 27.710 osoba (56,9 %), od čega:
 - *Stručno osposobljavanje za rad bez zasnivanja radnog odnosa* 25.439 osoba
 - *Obrazovanje nezaposlenih* 1.830 osoba
 - *Potpore za usavršavanje* 441 osoba
- *Potpore za zapošljavanje* 7.557 osoba (15,5 %)
- *Javni radovi* 8.000 osoba (16,4 %)
- *Potpore za samozapošljavanje* 3.953 osobe (8,1 %)
- *Potpore za očuvanje radnih mjesta* 1.445 osoba (3,0 %).

Vrsta mjere	Aktivni korisnici početkom 2016.	Novouključeni u 2016.	Ukupni korisnici tijekom 2016. godine (do 31.VII.)
	33 021	15 644	48 665
Obrazovanje	19 809	7 901	27 710
- Obrazovanje nezaposlenih	1 095	735	1 830
- Potpore za usavršavanje	407	34	441
- Stručno osposobljavanje za rad bez zasnivanja radnog odnosa	18 307	7 132	25 439
Potpore za zapošljavanje	6 340	1 217	7 557
Javni radovi	3 217	4 783	8 000
Potpore za samozapošljavanje	2 647	1 306	3 953
Potpore za očuvanje radnih mjesta	1 008	437	1 445