



**HRVATSKI ZAVOD ZA ZAPOSŁJAVANJE**

**PRIOPĆENJE ZA JAVNOST**

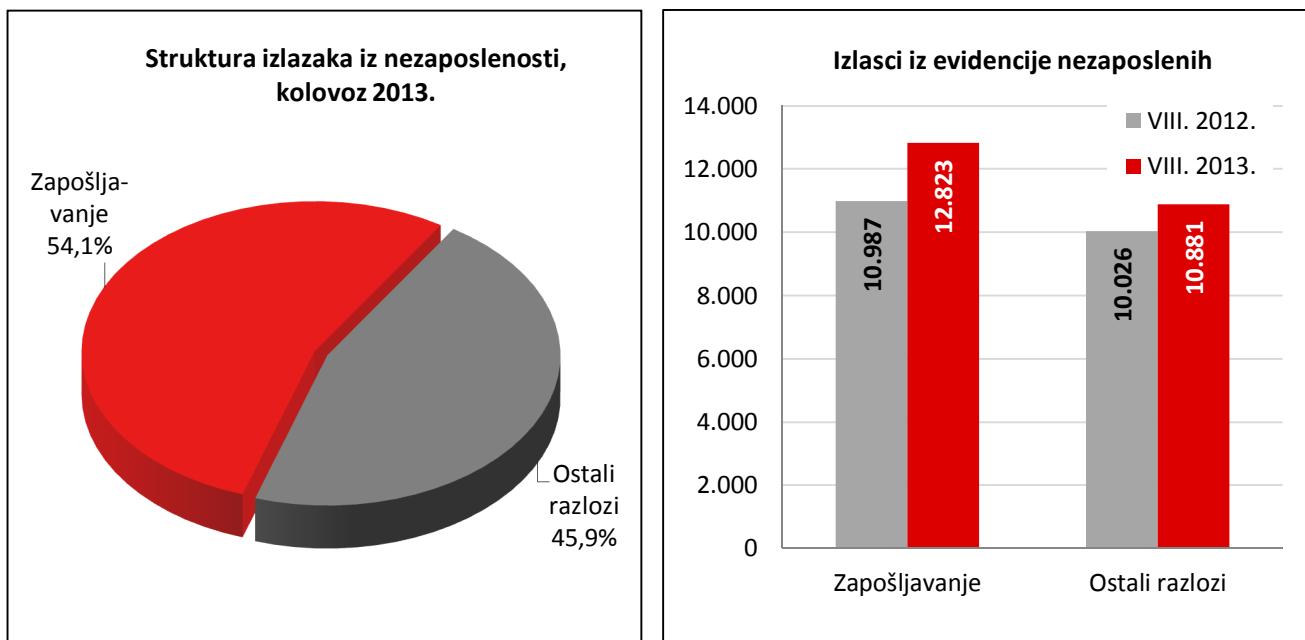
**PROMJENE U EVIDENTIRANOJ NEZAPOSLENOSTI TIJEKOM  
KOLOVOZA TE STANJE REGISTRIRANE NEZAPOSLENOSTI  
NA KRAJU KOLOVOZA 2013. GODINE**

**Zagreb, rujan 2013.**

# 1. MJESEČNE PROMJENE U EVIDENTIRANOJ NEZAPOSLENOSTI TIJEKOM KOLOVOZA 2013.

## 1.1. Izlasci iz evidencije nezaposlenih

Ukupno su tijekom kolovoza 2013. iz evidencije nezaposlenih izašle 23.704 osobe. Od toga su zaposlene 12.823 osobe (16,7 % više nego u kolovozu 2012. godine), i to: 11.173 osobe (87,1 %) na temelju zasnivanja radnoga odnosa i 1.650 osoba (12,9 %) na temelju drugih poslovnih aktivnosti (stručno osposobljavanje za rad bez zasnivanja radnog odnosa, registriranje trgovačkoga društva ili obrta, ugovor o djelu, zapošljavanje prema posebnim propisima, itd.).



Evidentirano zapošljavanje na temelju radnoga odnosa najčešće se realiziralo u sljedećim djelatnostima:

- Trgovina na veliko i malo – 1.971 osoba ili 17,6 %
- Prerađivačka industrija – 1.953 osobe ili 17,5 %
- Pružanje smještaja, priprema i usluživanje hrane – 1.471 osoba ili 13,2 %
- Građevinarstvo – 1.137 osoba ili 10,2 % te
- Javna uprava i obrana – 1.046 osoba ili 9,4 %.

Gledano po županijama, u zapošljavanju su predvodili: Splitsko-dalmatinska (1.462 osobe ili 13,1 % od ukupnoga broja zaposlenih zasnivanjem radnog odnosa), Grad Zagreb (1.377 osoba ili 12,3 %), Osječko-baranjska (1.156 osoba ili 10,3 %), Vukovarsko-srijemska (721 osoba ili 6,5 %) i Zagrebačka županija (659 osoba ili 5,9 %).

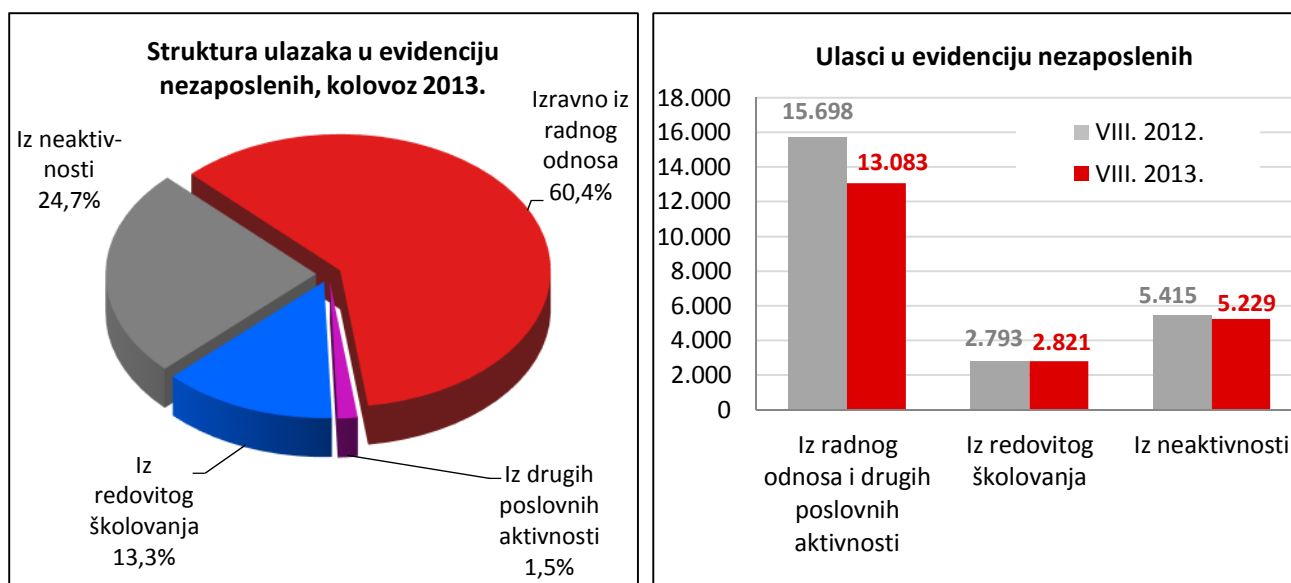
Istodobno je u kolovozu 2013. godine 10.881 osoba izašla iz evidencije nezaposlenih zbog ostalih razloga sukladno Zakonu, npr. neredovitoga javljanja, nepridržavanja zakonskih odredbi, umirovljenja, uključenja u redovito školovanje i dr.

**Sezonsko zapošljavanje** - U 2013. godini (od siječnja do kolovoza) na sezonskim je poslovima zaposleno 39.009 osoba, što čini 26,6 % od ukupno zaposlenih na temelju radnog odnosa – to je za 1.982 osobe ili 5,4 % više u odnosu na broj zaposlenih na sezonskim poslovima u istom razdoblju 2012. godine.

## 1.2. Ulasci u evidenciju nezaposlenih

Ulasci u evidenciju nezaposlenih (tzv. novoprijavljene nezaposlene osobe) prema svome prethodnome statusu aktivnosti mogu biti: iz rada (radnoga odnosa ili drugih poslovnih aktivnosti), iz redovitoga školovanja te iz neaktivnosti (tj. oni koji nisu bili niti zaposleni niti su upravo završili školovanje).

Tijekom kolovoza 2013. u evidenciju nezaposlenih novoprijavljene su ukupno 21.133 osobe (11,6 % manje nego u kolovozu 2012. godine), i to: 12.760 osoba izravno iz radnoga odnosa (60,4 %), 323 osobe iz drugih poslovnih aktivnosti (1,5 %), 2.821 osoba iz redovitoga školovanja (13,3 %) te 5.229 osoba iz neaktivnosti (24,7 %).



S obzirom na djelatnost prethodnoga zaposlenja, izravno iz radnog odnosa najviše je osoba došlo iz sljedećih djelatnosti:

- Prerađivačka industrija – 2.508 osoba ili 19,7 %
- Trgovina na veliko i malo – 2.246 osoba ili 17,6 %
- Pružanje smještaja, priprema i usluživanje hrane – 1.471 osoba ili 11,5 %
- Građevinarstvo – 1.347 osoba ili 10,6 %
- Prijevoz i skladištenje – 807 osoba ili 6,3 % te
- Javna uprava i obrana – 762 osobe ili 6,0 %.

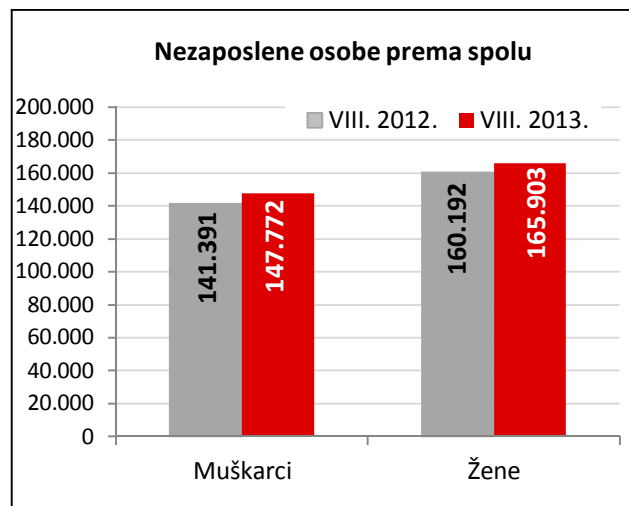
## 2. REGISTRIRANA NEZAPOSLENOST KRAJEM KOLOVOZA 2013. GODINE

Krajem kolovoza 2013. godine u evidenciji Hrvatskoga zavoda za zapošljavanje registrirano je 313.675 nezaposlenih osoba.

U usporedbi sa srpnjem 2013. broj nezaposlenih smanjio se za 0,8 % ili 2.571 osobu, a u odnosu na kolovoz 2012. godine broj nezaposlenih veći je za 4,0 % ili 12.092 osobe.

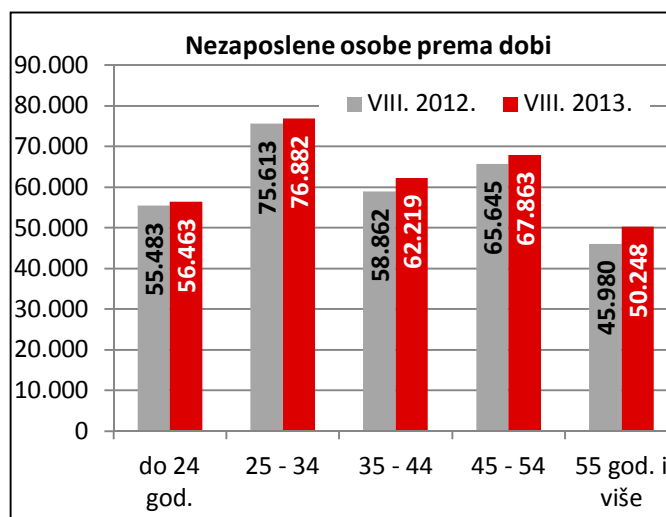
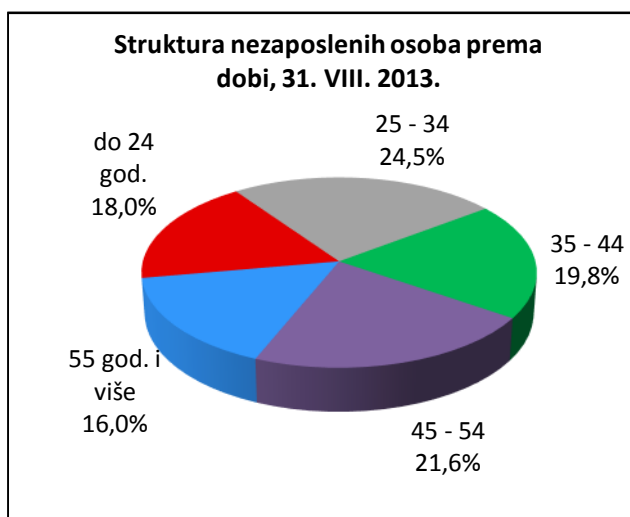
### 2.1. Nezaposleni prema spolu

U ukupnome broju nezaposlenih žene čine 52,9 % (165.903 osobe), a muškarci 47,1 % (147.772 osobe). U usporedbi s istim mjesecom prethodne godine, udio nezaposlenih žena je smanjen, a muškaraca povećan za 0,2 postotna boda.



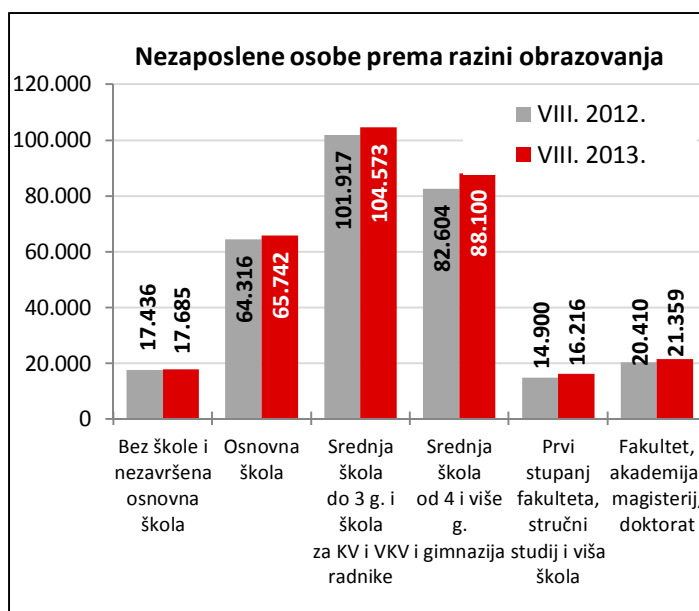
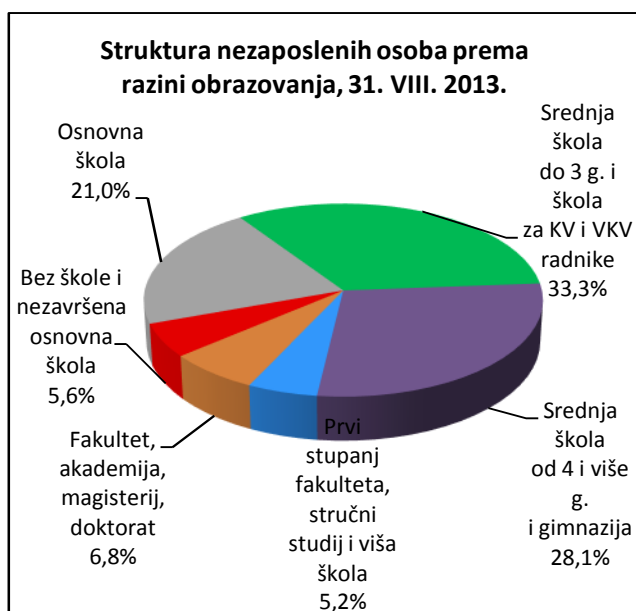
## 2.2. Nezaposleni prema dobi

S obzirom na dobnu strukturu, osobe od 15 do 24 godine čine 18,0 % nezaposlenih, od 25 do 34 godine 24,5 %, od 35 do 44 godine 19,8 %, od 45 do 54 godine 21,6 % te iznad 55 godina 16,0 %.



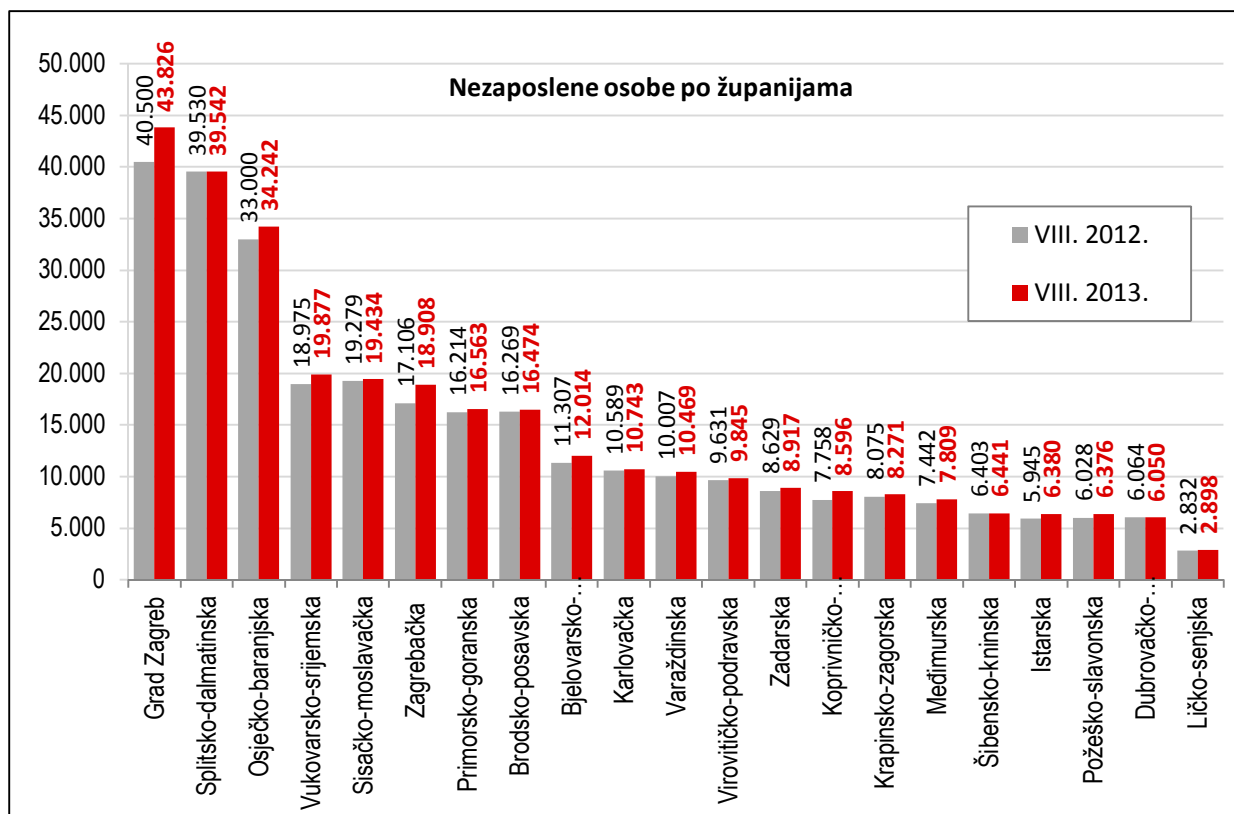
## 2.3. Nezaposleni prema razini obrazovanja

Osobe srednjoškolske razine obrazovanja čine većinu u strukturi nezaposlenih – 61,4 %. Osobe niže razine obrazovanja čine 26,6 %, a osobe više i visoke obrazovne razine 12,0 % od ukupnoga broja nezaposlenih.



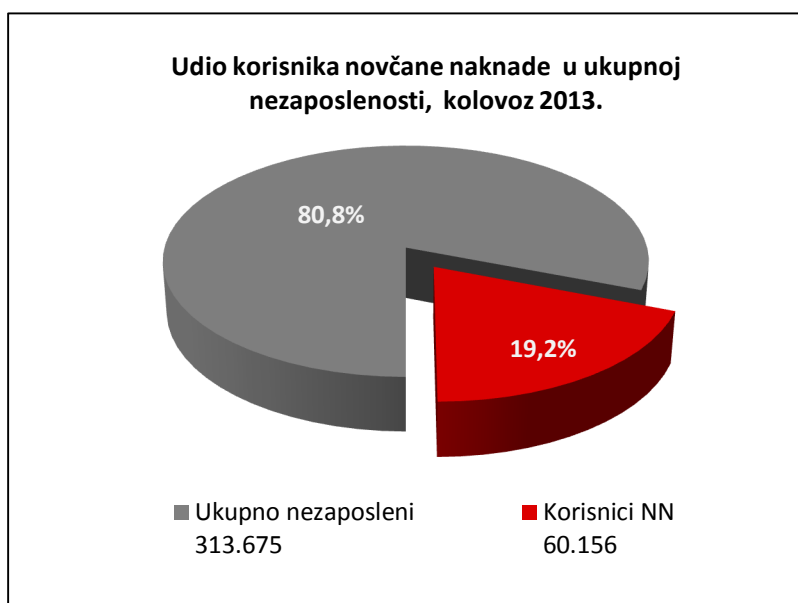
## 2.4. Regionalna struktura nezaposlenih

Najveći apsolutni broj registriranih nezaposlenih osoba je u Gradu Zagrebu (43.826 ili 14,0 % od ukupnoga broja u Hrvatskoj), Splitsko-dalmatinskoj županiji (39.542 ili 12,6 %) i Osječko-baranjskoj županiji (34.242 ili 10,9 %), a najmanji u Ličko-senjskoj županiji (2.898 ili 0,9 %).



## 2.5. Korisnici novčane naknade za vrijeme nezaposlenosti

U kolovozu 2013. godine 60.156 osoba ili 19,2 % od ukupnoga broja nezaposlenih koristilo je novčanu naknadu. Broj korisnika novčane naknade smanjio se u usporedbi s kolovozom 2012. godine za 9,7 % (6.452 osobe).



### 3. AKTIVNA POLITIKA ZAPOŠLJAVANJA

U programe aktivne politike zapošljavanja tijekom 2013. godine novouključeno je 31.127 nezaposlenih osoba, i to 13.813 muškaraca (44,4 %) i 17.314 žena (55,6 %). Od toga su Nacionalnim planom za poticanje zapošljavanja obuhvaćene 30.402 osobe, Nacionalnim programom za Rome 596 osoba te programima poticanja zapošljavanja financiranim iz drugih izvora 129 osoba.

Novouključene osobe obuhvaćene su sljedećim mjerama: javni radovi 11.410 osoba (36,7 %), stručno osposobljavanje za rad bez zasnivanja radnog odnosa 9.782 osobe (31,4 %), potpore za zapošljavanje i usavršavanje 4.335 osoba (13,9 %), potpore za samozapošljavanje 3.561 osoba (11,4 %), obrazovanje nezaposlenih 1.160 osoba (3,7 %) te potpore za očuvanje radnih mjesta 879 osoba (2,8 %).

Na kraju kolovoza 2013. godine u programima aktivne politike zapošljavanja bilo je 28.125 aktivnih korisnika, obuhvaćenih sljedećim mjerama: stručno osposobljavanje za rad bez zasnivanja radnoga odnosa 11.798 osoba (41,9 %), javni radovi 6.629 osoba (23,6 %), potpore za zapošljavanje 4.966 osoba (17,7 %), potpore za samozapošljavanje 3.822 osobe (13,6 %), potpore za očuvanje radnih mjesta 460 osoba (1,6 %), obrazovanje nezaposlenih 317 osoba (1,1 %) te potpore za usavršavanje 133 osobe (0,5 %).

U programima aktivne politike zapošljavanja na početku 2013. godine aktivno je bilo 10.829 osoba koje su nastavile s korištenjem mjera i tijekom godine. Uz 31.127 novouključenih osoba u 2013. godini, mjere aktivne politike zapošljavanja koristilo je ukupno 41.956 osoba, po sljedećim mjerama:

- stručno osposobljavanje za rad bez zasnivanja radnoga odnosa 14.658 osoba (34,9 %)
- javni radovi 12.995 osoba (31,0 %)
- potpore za zapošljavanje i usavršavanje 7.508 osoba (17,9 %)
- potpore za samozapošljavanje 4.392 osobe (10,5 %)
- obrazovanje nezaposlenih 1.524 osobe (3,6 %) te
- potpore za očuvanje radnih mjesta 879 osoba (2,1 %).

<b>Korisnici mjera aktivne politike zapošljavanja u 2013. godini</b>			
Mjera	Aktivni korisnici početkom 2013.	Novouključeni u 2013.	Ukupni korisnici tijekom 2013. (do 31.VIII.)
<b>UKUPNO</b>	<b>10.829</b>	<b>31.127</b>	<b>41.956</b>
Potpore za zapošljavanje i usavršavanje	3.173	4.335	7.508
Potpore za samozapošljavanje	831	3.561	4.392
Obrazovanje nezaposlenih	364	1.160	1.524
Javni radovi	1.585	11.410	12.995
Stručno osposobljavanje za rad bez zasnivanja radnog odnosa	4.876	9.782	14.658
Potpore za očuvanje radnih mjesta	0	879	879