



HRVATSKI ZAVOD ZA ZAPOSŁJAVANJE

PRIOPĆENJE ZA JAVNOST

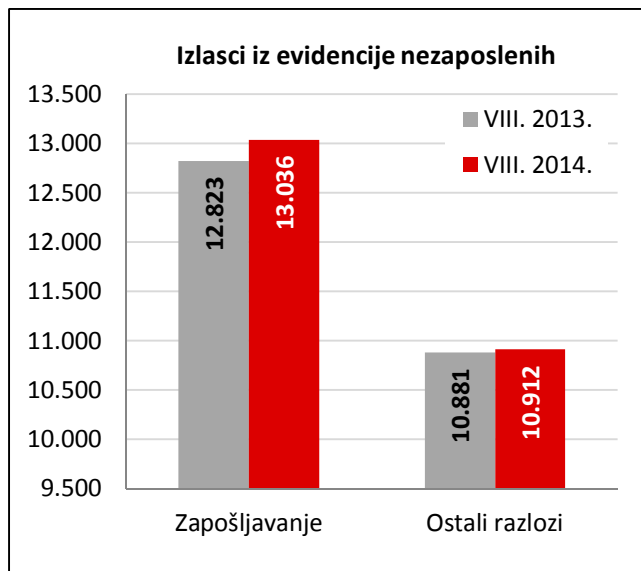
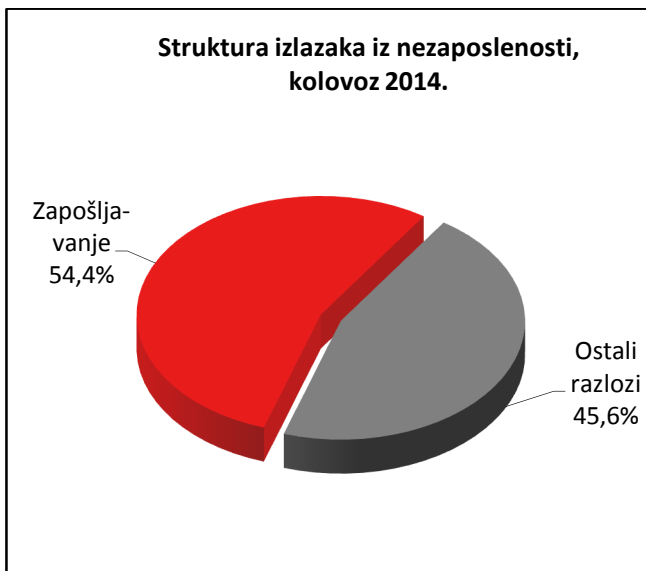
**PROMJENE U EVIDENTIRANOJ NEZAPOSLENOSTI TIJEKOM
KOLOVOZA TE STANJE REGISTRIRANE NEZAPOSLENOSTI
NA KRAJU KOLOVOZA 2014. GODINE**

Zagreb, rujn 2014.

1. MJESEČNE PROMJENE U EVIDENTIRANOJ NEZAPOSLENOSTI TIJEKOM KOLOVOZA 2014.

1.1. Izlasci iz evidencije nezaposlenih

Ukupno je tijekom kolovoza 2014. iz evidencije nezaposlenih izašlo 23.948 osoba, što je 1,0 % više nego u kolovozu 2013. godine. Od toga je zaposleno 13.036 osoba, i to: 10.717 osoba (ili 82,2 %) na temelju zasnivanja radnoga odnosa i 2.319 osoba (ili 17,8 %) na temelju drugih poslovnih aktivnosti (stručno osposobljavanje za rad bez zasnivanja radnog odnosa, registriranje trgovačkoga društva ili obrta, ugovor o djelu, zapošljavanje prema posebnim propisima, itd.).



Evidentirano zapošljavanje na temelju radnoga odnosa najčešće se realiziralo u sljedećim djelatnostima:

- Prerađivačka industrija – 1.946 osoba ili 18,2 %
- Trgovina na veliko i malo – 1.633 osobe ili 15,2 %
- Djelatnost pružanja smještaja te pripreme i usluživanja hane – 1.478 osoba ili 13,8 %
- Administrativne i pomoćne uslužne djelatnosti – 1.578 osoba ili 8,1%
- Građevinarstvo – 1.166 osoba ili 10 %.

Gledano po županijama, u zapošljavanju su predvodili: Grad Zagreb (1.337 osoba ili 12,5 % od ukupnoga broja zaposlenih zasnivanjem radnog odnosa), Osječko-baranjska (1.292 osobe ili 12,1 %), Splitsko-dalmatinska (1.164 osobe ili 10,9 %), Zagrebačka (676 osoba ili 6,3 %) te Vukovarsko-srijemska županija (635 osoba ili 5,9 %).

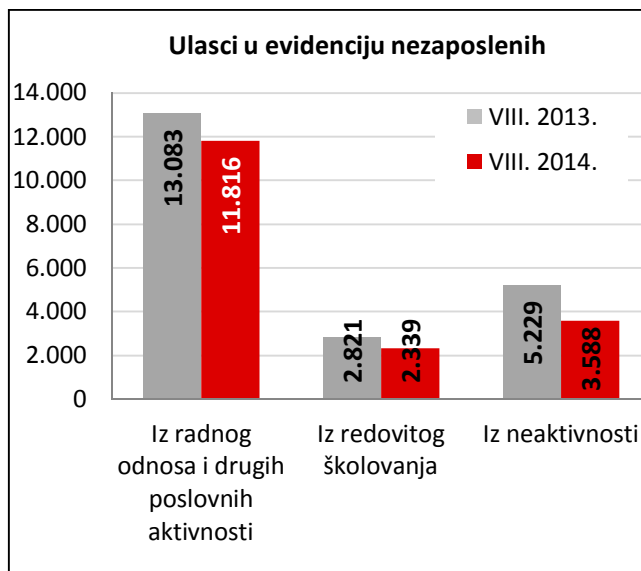
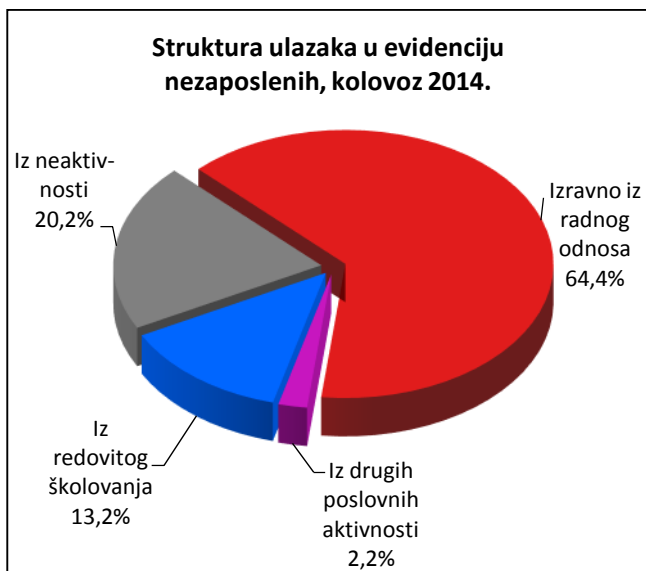
Istodobno je u kolovozu 2014. godine 10.912 osoba izašlo iz evidencije nezaposlenih zbog ostalih razloga sukladno Zakonu, npr. izlaska iz radne snage (umirovljenje, uključenje u redovito školovanje), nepridržavanja zakonskih odredbi, objave s evidencije i dr.

Sezonsko zapošljavanje – U kolovozu 2014. godine na sezonskim je poslovima zaposleno 1.356 osoba, što čini 12,7 % od ukupno zaposlenih na temelju radnog odnosa – to je za 467 osoba ili 25,6 % manje u odnosu na kolovoz 2013. godine.

1.2. Ulasci u evidenciju nezaposlenih

Ulasci u evidenciju nezaposlenih (tzv. novoprijavljene nezaposlene osobe) prema svome prethodnome statusu aktivnosti mogu biti: iz rada (radnoga odnosa ili drugih poslovnih aktivnosti), iz redovitoga školovanja te iz neaktivnosti (tj. oni koji nisu bili niti zaposleni niti su upravo završili školovanje).

Tijekom kolovoza 2014. u evidenciju nezaposlenih novoprijavljene su ukupno 17.743 osobe (16,0 % manje nego u kolovozu 2013. godine), i to: 11.419 osoba izravno iz radnoga odnosa (64,4 %), 397 osoba iz drugih poslovnih aktivnosti (2,2 %), 2.339 osoba iz redovitoga školovanja (13,2 %) te 3.588 osoba iz neaktivnosti (20,2 %).



S obzirom na djelatnost prethodnoga zaposlenja, izravno iz radnog odnosa najviše je osoba došlo iz sljedećih djelatnosti:

- Prerađivačka industrija – 2.745 osoba ili 24,0 %
- Trgovina na veliko i malo – 2.035 osoba ili 17,8 %
- Djelatnost pružanja smještaja te pripreme i usluživanja hane – 1.539 osoba ili 13,5 %
- Građevinarstvo – 1.092 osobe ili 9,6 %
- Poljoprivreda, šumarstvo i ribarstvo – 666 osoba ili 5,8 % te
- Administrativne i pomoćne uslužne djelatnosti – 666 osoba ili 5,8 %.

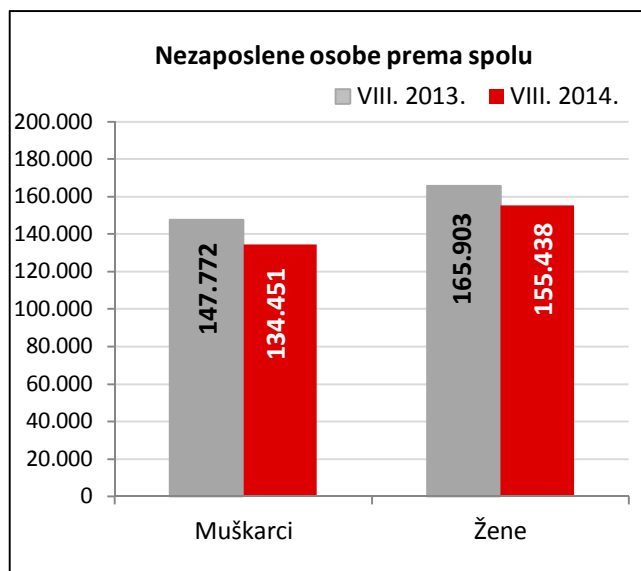
2. REGISTRIRANA NEZAPOSLENOST KRAJEM KOLOVOZA 2014. GODINE

Krajem kolovoza 2014. godine u evidenciji Hrvatskoga zavoda za zapošljavanje registrirano je 289.889 nezaposlenih osoba.

U odnosu na srpanj 2014. broj nezaposlenih smanjio se za 2,1 % ili 6.205 osoba, a u usporedbi s kolovozom 2013. godine broj nezaposlenih manji je za 7,6 % ili 23.786 osoba.

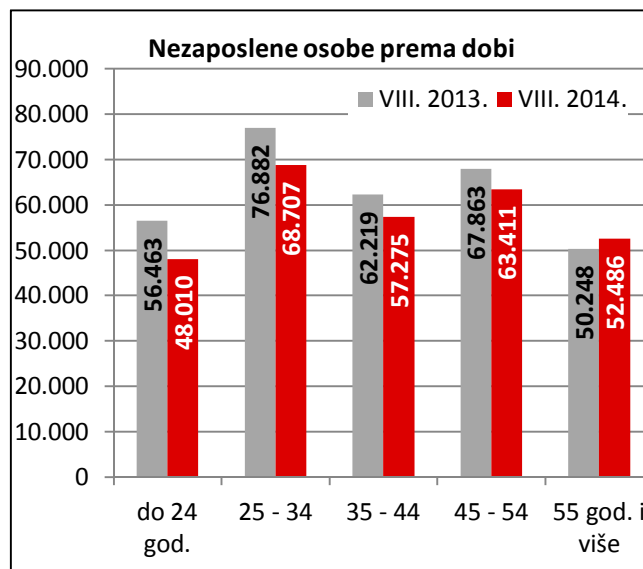
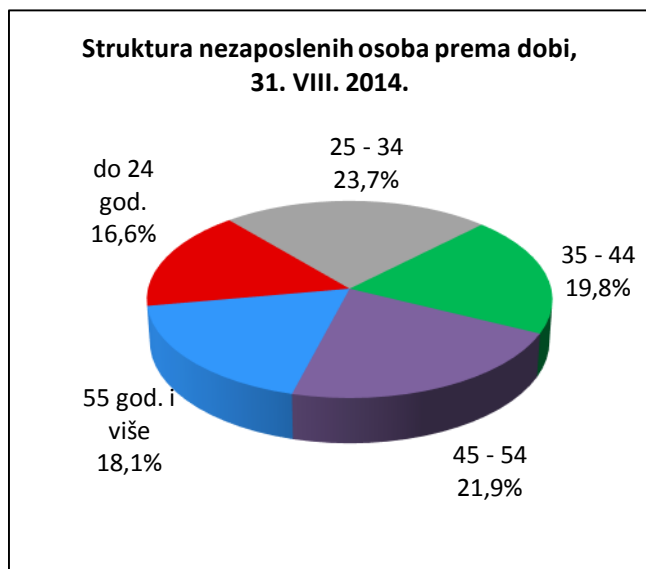
2.1. Nezaposleni prema spolu

U ukupnome broju nezaposlenih žene čine 53,6 % (155.438 osoba), a muškarci 46,4 % (134.451 osoba). U usporedbi s istim mjesecom prethodne godine, udio nezaposlenih žena je povećan, a muškaraca smanjen za 0,7 postotnih bodova.



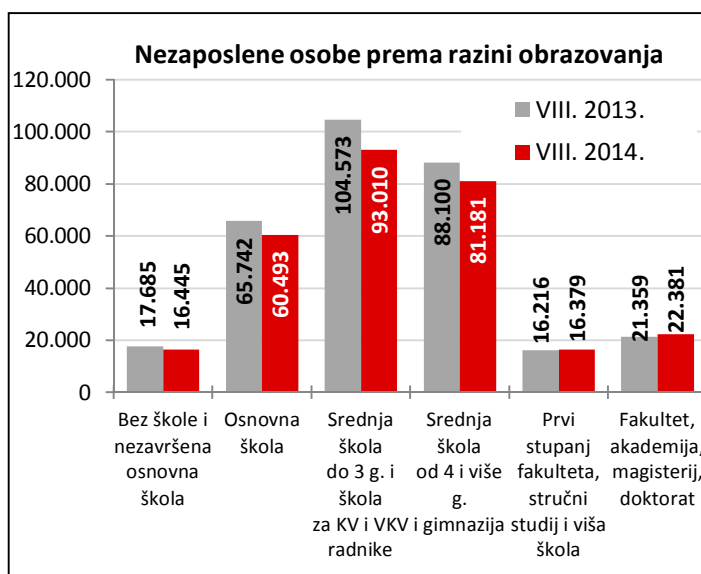
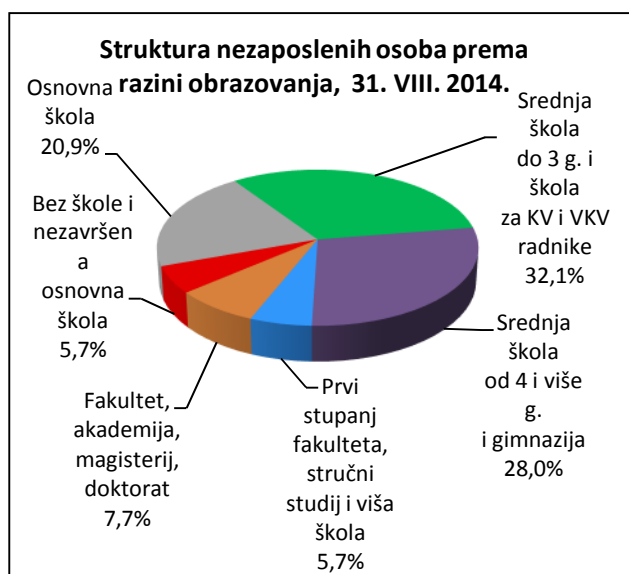
2.2. Nezaposleni prema dobi

S obzirom na dobnu strukturu, osobe od 15 do 24 godine čine 16,6 % nezaposlenih, od 25 do 34 godine 23,7%, od 35 do 44 godine 19,8 %, od 45 do 54 godine 21,9 % te 55 i više godina 18,1 %.



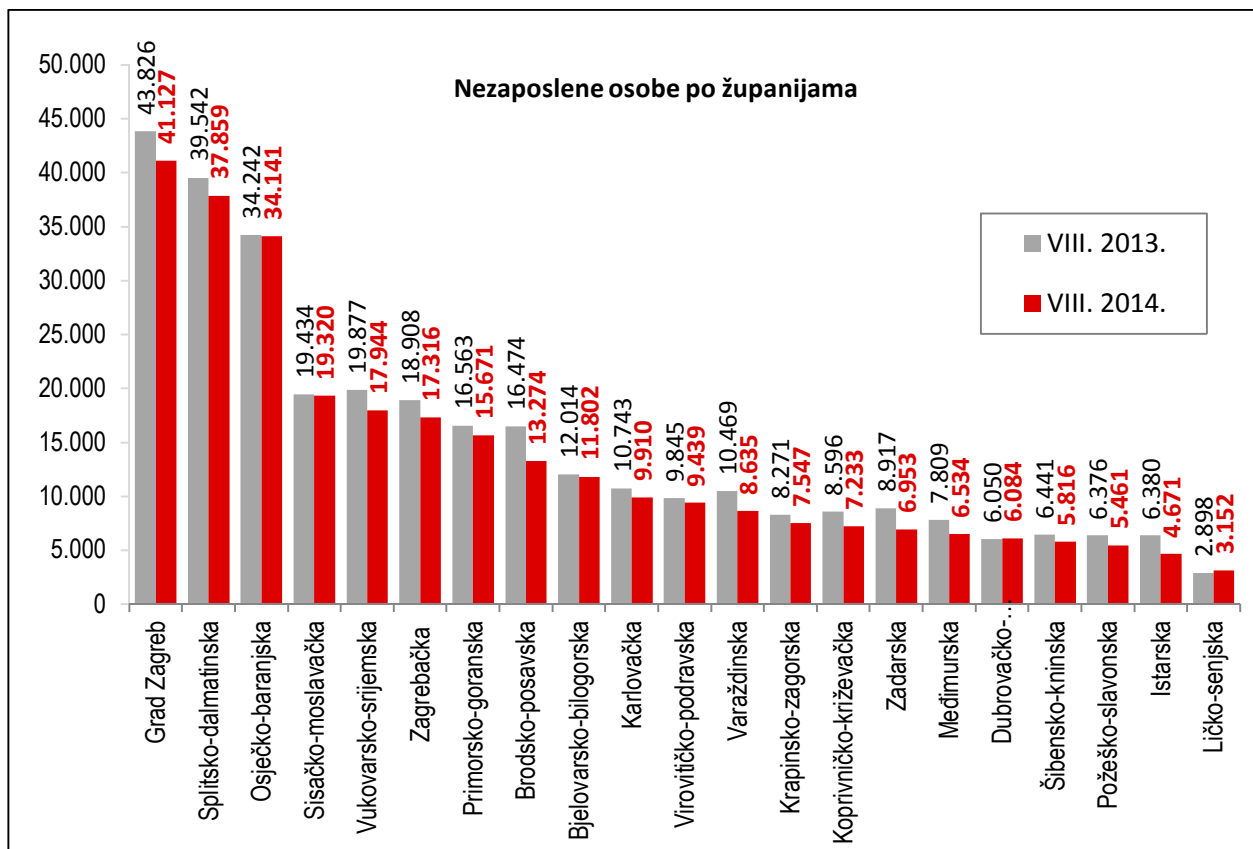
2.3. Nezaposleni prema razini obrazovanja

Osobe srednjoškolske razine obrazovanja čine većinu u strukturi nezaposlenih – 60,1 %. Osobe niže razine obrazovanja čine 26,5 %, a osobe više i visoke obrazovne razine 13,4 % od ukupnoga broja nezaposlenih.



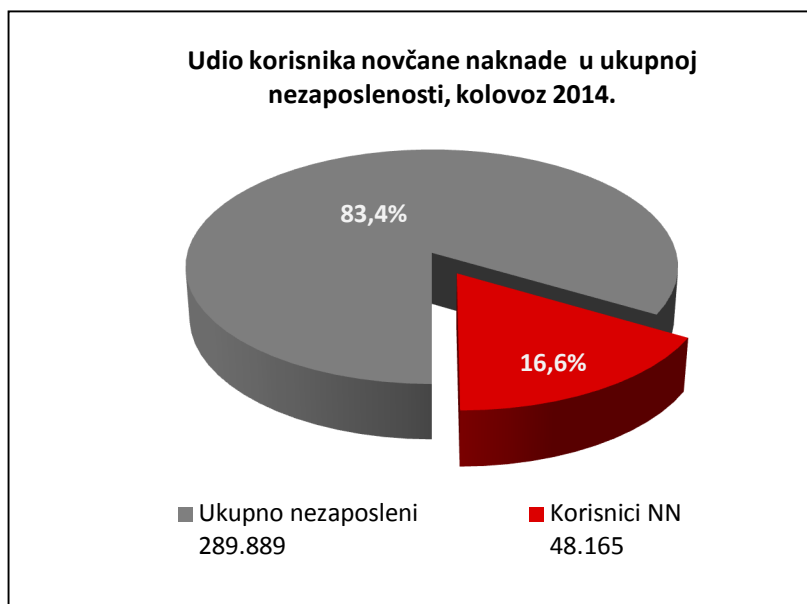
2.4. Regionalna struktura nezaposlenih

Najveći apsolutni broj registriranih nezaposlenih osoba je u Gradu Zagrebu (41.127 ili 14,2 % od ukupnoga broja u Hrvatskoj), Splitsko-dalmatinskoj županiji (37.859 ili 13,1 %) i Osječko-baranjskoj županiji (34.141 ili 11,8 %), a najmanji u Ličko-senjskoj županiji (3.152 ili 1,1 %).



2.5. Korisnici novčane naknade za vrijeme nezaposlenosti

U kolovozu 2014. godine 48.165 osoba ili 19,9 % od ukupnoga broja nezaposlenih koristilo je novčanu naknadu. Broj korisnika novčane naknade smanjio se u usporedbi s kolovozom 2013. godine za 19,9 % (11.991 osoba).



3. AKTIVNA POLITIKA ZAPOŠLJAVANJA

U programe aktivne politike zapošljavanja tijekom 2014. godine **novouključene su 13.853 osobe**, i to 5.594 muškarca (40,4 %) i 8.259 žena (59,6 %). Novouključene osobe obuhvaćene su sljedećim mjerama: *Obrazovanje* 7.814 osoba (56,4 %), od čega *Stručno osposobljavanje za rad bez zasnivanja radnog odnosa* 6.609 osoba (84,6 %), *Obrazovanje nezaposlenih* 1.171 osoba (15,0 %) te *Potpore za usavršavanje* 34 osobe (0,4 %); *Potpore za zapošljavanje* 2.133 osobe (15,4 %), *Javni radovi* 2.203 osobe (15,9 %), *Potpore za samozapošljavanje* 1.336 osoba (9,6 %) te *Potpore za očuvanje radnih mjesta* 367 osoba (2,6 %).

Na kraju kolovoza 2014. godine u programima aktivne politike zapošljavanja bilo je **19.647 aktivnih korisnika**, obuhvaćenih sljedećim mjerama: *Obrazovanje* 11.645 osoba (59,3 %), od čega *Stručno osposobljavanje za rad bez zasnivanja radnog odnosa* 10.988 osoba (94,4 %), *Obrazovanje nezaposlenih* 576 osoba (4,9 %) te *Potpore za usavršavanje* 81 osoba (0,7 %); *Potpore za zapošljavanje* 3.492 osobe (17,8 %), *Javni radovi* 2.239 osoba (11,4 %), *Potpore za samozapošljavanje* 2.200 osoba (11,2 %) te *Potpore za očuvanje radnih mjesta* 71 osoba (0,4 %).

U programima aktivne politike zapošljavanja na početku 2014. godine aktivne su bile 28.293 osobe koje su nastavile s korištenjem mjera. Uz 13.853 novouključene osobe, mjere aktivne politike zapošljavanja u 2014. godini **koristilo je ukupno 42.146 osoba**, po sljedećim mjerama:

- *Obrazovanje* 21.999 osoba (52,2 %), od čega:
 - *Stručno osposobljavanje za rad bez zasnivanja radnog odnosa* 20.385 osoba (92,7 %)
 - *Obrazovanje nezaposlenih* 1.498 osoba (6,8 %)
 - *Potpore za usavršavanje* 116 osoba (0,5 %)
- *Potpore za zapošljavanje* 8.024 osobe (19,0 %)
- *Javni radovi* 5.024 osobe (11,9 %)
- *Potpore za samozapošljavanje* 6.136 osoba (14,6)
- *Potpore za očuvanje radnih mjesta* 963 osobe (2,3 %).

Vrsta mjere	Aktivni korisnici početkom 2014.	Novouključeni u 2014.	Ukupni korisnici tijekom 2014. (do 31.8.)
	28 293	13 853	42 146
Obrazovanje	14 185	7 814	21 999
- Obrazovanje nezaposlenih	327	1 171	1 498
- Potpore za usavršavanje	82	34	116
- Stručno osposobljavanje za rad bez zasnivanja radnog odnosa	13 776	6 609	20 385
Potpore za zapošljavanje	5 891	2 133	8 024
Javni radovi	2 821	2 203	5 024
Potpore za samozapošljavanje	4 800	1 336	6 136
Potpore za očuvanje radnih mjesta	596	367	963