



**HRVATSKI ZAVOD ZA ZAPOSŁJAVANJE**

**PRIOPĆENJE ZA JAVNOST**

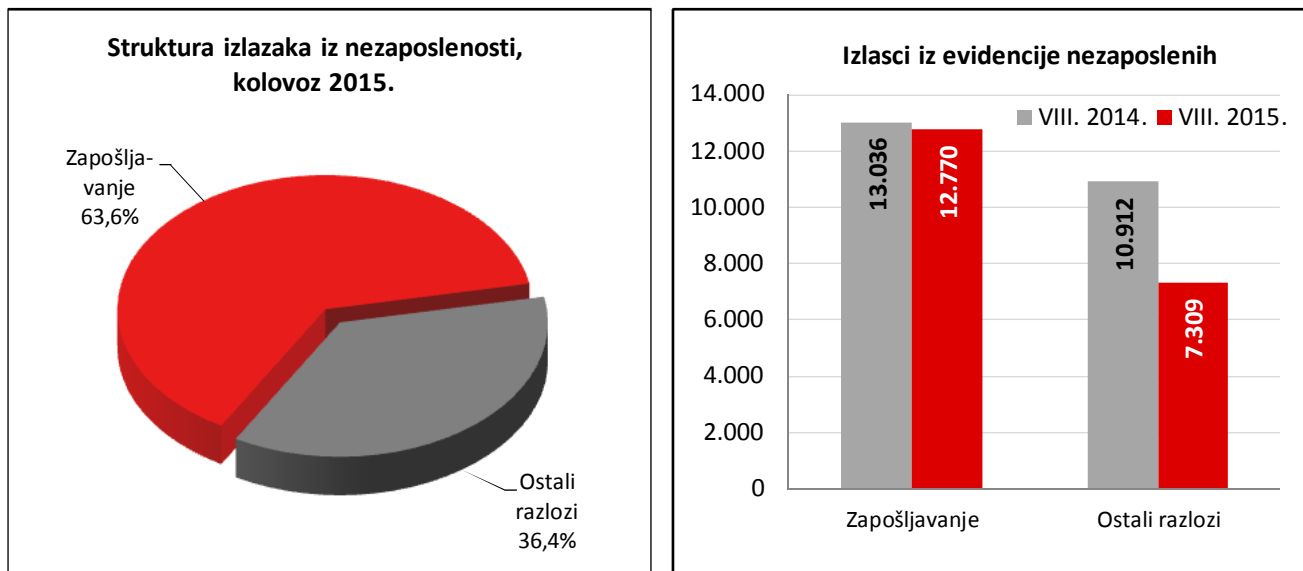
**PROMJENE U EVIDENTIRANOJ NEZAPOSLENOSTI TIJEKOM  
KOLOVOZA TE STANJE REGISTRIRANE NEZAPOSLENOSTI  
NA KRAJU KOLOVOZA 2015. GODINE**

**Zagreb, rujan 2015.**

## 1. MJESEČNE PROMJENE U EVIDENTIRANOJ NEZAPOSLENOSTI TIJEKOM KOLOVOZA 2015.

### 1.1. Izlasci iz evidencije nezaposlenih

Ukupno je tijekom kolovoza 2015. iz evidencije nezaposlenih izašlo 20.079 osoba, što je 16,2 % manje nego u kolovozu 2014. godine. Od toga je zaposleno 12.770 osoba, i to: 11.168 osoba (ili 87,5 %) na temelju zasnivanja radnoga odnosa i 1.602 osobe (ili 12,5 %) na temelju drugih poslovnih aktivnosti (stručno osposobljavanje za rad bez zasnivanja radnog odnosa, registriranje trgovačkoga društva ili obrta, ugovor o djelu, zapošljavanje prema posebnim propisima, itd.).



Evidentirano zapošljavanje na temelju radnoga odnosa najčešće se realiziralo u sljedećim djelatnostima:

- Prerađivačka industrija – 1.999 osoba ili 17,9 %
- Trgovina na veliko i malo – 1.550 osoba ili 13,9 %
- Djelatnosti pružanja smještaja te pripreme i usluživanja hrane – 1.474 osobe ili 13,2 %
- Javna uprava i obrana – 1.224 osobe ili 11,0 %
- Građevinarstvo – 1.144 osobe ili 10,2 %
- Administrativne i pomoćne uslužne djelatnosti – 789 osoba ili 7,1 %.

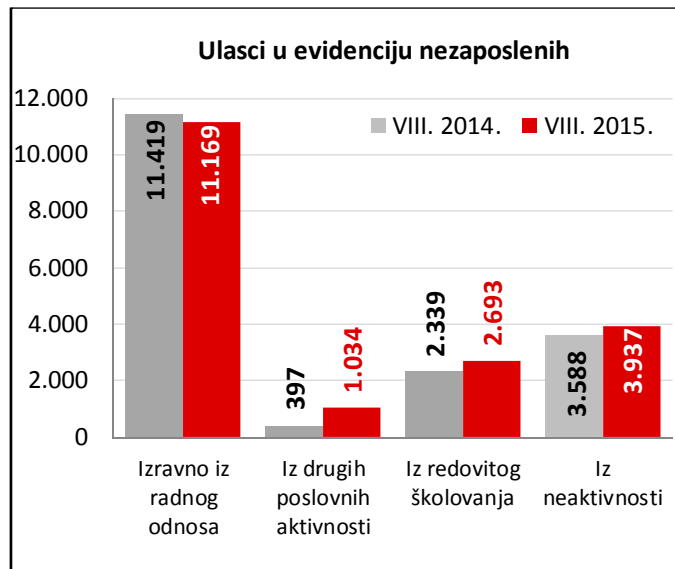
Gledano po županijama, u zapošljavanju su predvodili: Splitsko-dalmatinska županija (1.290 osoba ili 11,6 % od ukupnoga broja zaposlenih zasnivanjem radnog odnosa), Grad Zagreb (1.229 osoba ili 11,0 %), Osječko-baranjska (1.176 osoba ili 10,5 %) te Vukovarsko-srijemska županija (813 osoba ili 7,3 %).

Istodobno je u kolovozu 2015. godine 7.309 osoba izašlo iz evidencije nezaposlenih zbog ostalih razloga sukladno Zakonu, npr. izlaska iz radne snage (umirovljenje, uključenje u redovito školovanje), nepridržavanja zakonskih odredbi (ne traže aktivno posao, neraspoloživi za rad), odjave s evidencije i dr.

### 1.2. Ulasci u evidenciju nezaposlenih

Ulasci u evidenciju nezaposlenih (tzv. novoprijavljene nezaposlene osobe) prema svome prethodnome statusu aktivnosti mogu biti: iz rada (radnoga odnosa ili drugih poslovnih aktivnosti), iz redovitoga školovanja te iz neaktivnosti (tj. oni koji nisu bili niti zaposleni niti su upravo završili školovanje).

Tijekom kolovoza 2015. u evidenciju nezaposlenih novoprijavljene su ukupno 18.833 osobe (6,1 % više nego u kolovozu 2014. godine), i to: 11.169 osoba izravno iz radnoga odnosa (59,3 %), 1.034 osobe iz drugih poslovnih aktivnosti (5,5 %), 2.693 osobe iz redovitoga školovanja (14,3 %) te 3.937 osoba iz neaktivnosti (20,9 %).



S obzirom na djelatnost prethodnoga zaposlenja, izravno iz radnog odnosa najviše je osoba došlo iz sljedećih djelatnosti:

- Prerađivačka industrija – 2.310 osoba ili 20,7 %
- Trgovina na veliko i malo – 1.899 osoba ili 17,0 %
- Djelatnosti pružanja smještaja te pripreme i usluživanja hrane – 1.671 osoba ili 15,0 %
- Građevinarstvo – 1.147 osoba ili 10,3 % te
- Administrativne i pomoćne uslužne djelatnosti – 771 osoba ili 6,9 %.

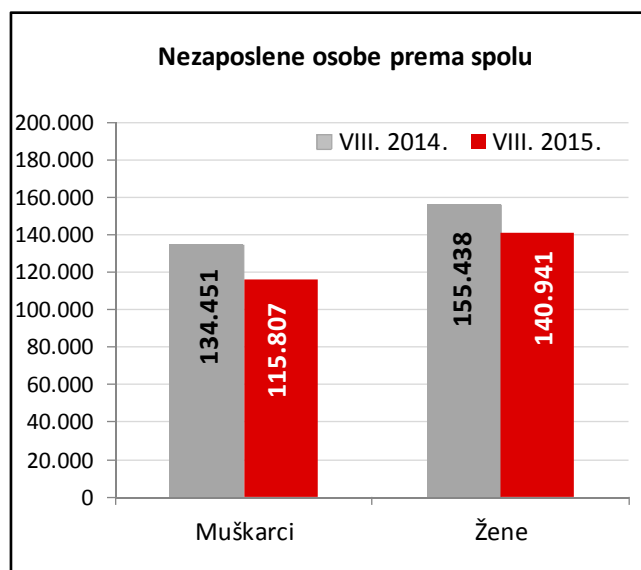
## 2. REGISTRIRANA NEZAPOSLENOST KRAJEM KOLOVOZA 2015. GODINE

Krajem kolovoza 2015. godine u evidenciji Hrvatskoga zavoda za zapošljavanje registrirano je 256.748 nezaposlenih osoba.

U odnosu na srpanj 2015. broj nezaposlenih smanjio se za 0,5 % ili 1.246 osoba, a u usporedbi s kolovozom 2014. godine broj nezaposlenih manji je za 11,4 % ili 33.141 osobu.

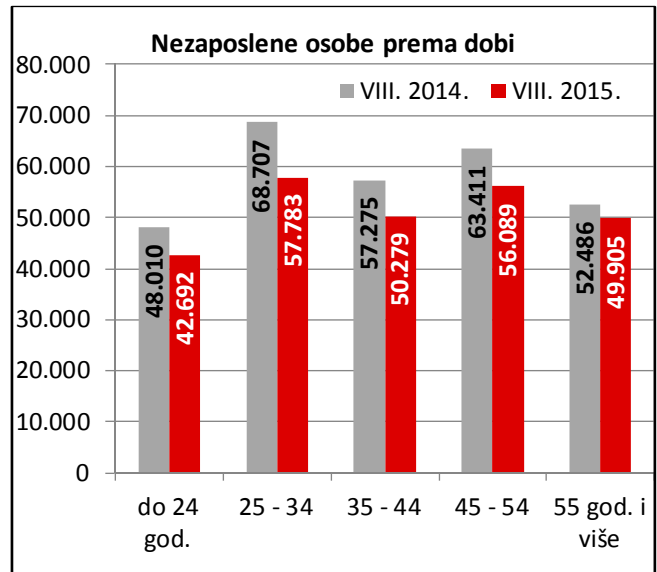
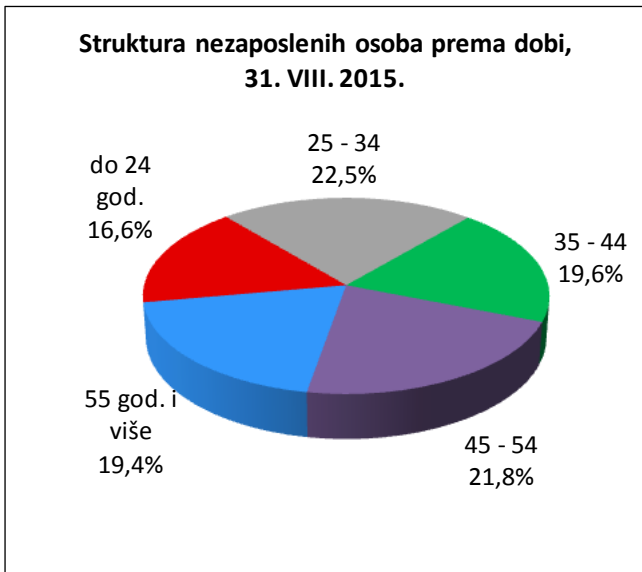
### 2.1. Nezaposleni prema spolu

U ukupnome broju nezaposlenih žene čine 54,9 % (140.941 osoba), a muškarci 45,1 % (115.807 osoba). U usporedbi s istim mjesecom prethodne godine, udio nezaposlenih žena je povećan, a muškaraca smanjen za 1,3 postotna boda.



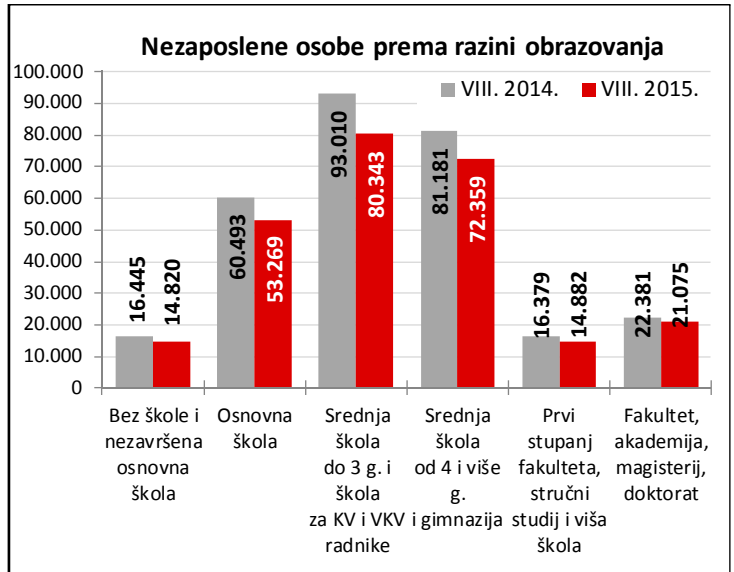
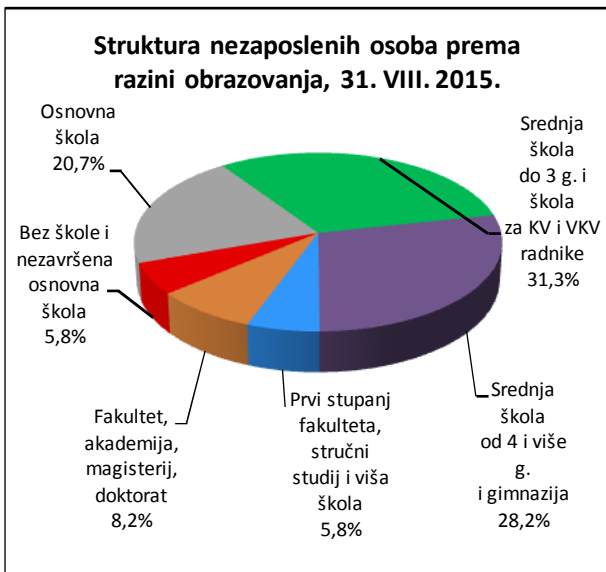
## 2.2. Nezaposleni prema dobi

S obzirom na dobnu strukturu, osobe od 15 do 24 godine čine 16,6 % nezaposlenih, od 25 do 34 godine 22,5 %, od 35 do 44 godine 19,6 %, od 45 do 54 godine 21,8 % te 55 i više godina 19,4 %.



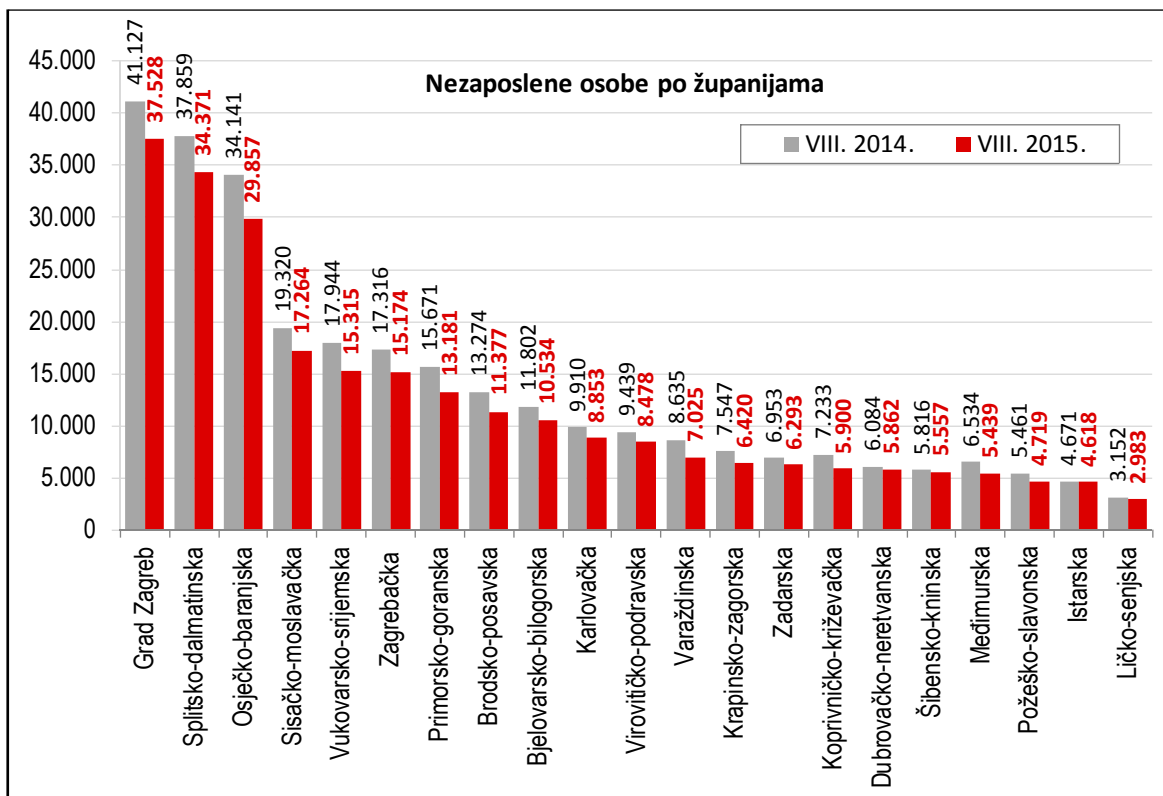
## 2.3. Nezaposleni prema razini obrazovanja

Osobe srednjoškolske razine obrazovanja čine većinu u strukturi nezaposlenih – 59,5 %. Osobe niže razine obrazovanja čine 26,5 %, a osobe više i visoke obrazovne razine 14,0 % od ukupnoga broja nezaposlenih.



## 2.4. Nezaposleni po županijama

Najveći apsolutni broj registriranih nezaposlenih osoba je u Gradu Zagrebu (37.528 ili 14,6 % od ukupnoga broja u Hrvatskoj), Splitsko-dalmatinskoj županiji (34.371 ili 13,4 %) i Osječko-baranjskoj županiji (29.857 ili 11,6 %), a najmanji u Ličko-senjskoj županiji (2.983 ili 1,2 %).



## 2.5. Korisnici novčane naknade za vrijeme nezaposlenosti

U kolovozu 2015. godine 40.387 osoba ili 15,7 % od ukupnoga broja nezaposlenih koristilo je novčanu naknadu. Broj korisnika novčane naknade smanjio se u usporedbi s istim mjesecom 2014. godine za 16,1 % (7.778 osoba).



### 3. AKTIVNA POLITIKA ZAPOŠLJAVANJA

U programe aktivne politike zapošljavanja tijekom 2015. godine **novouključene su 23.883 osobe**, i to 10.033 muškarca (42,0 %) i 13.850 žena (58,0 %). Novouključene osobe obuhvaćene su sljedećim mjerama: *Obrazovanje* 10.847 osoba (45,4 %), i to *Stručno osposobljavanje za rad bez zasnivanja radnog odnosa* 10.496 osoba, *Obrazovanje nezaposlenih* 268 osoba te *Potpore za usavršavanje* 83 osobe; *Potpore za zapošljavanje* 3.526 osoba (14,8 %), *Javni radovi* 7.049 osoba (29,5 %), *Potpore za samozapošljavanje* 1.889 osoba (7,9 %) te *Potpore za očuvanje radnih mjesta* 572 osobe (2,4 %).

Na kraju kolovoza 2015. godine u programima aktivne politike zapošljavanja bilo je **32.135 aktivnih korisnika**, obuhvaćenih sljedećim mjerama: *Obrazovanje* 17.418 osoba (54,2 %), od čega *Stručno osposobljavanje za rad bez zasnivanja radnog odnosa* 17.216 osoba, *Obrazovanje nezaposlenih* 149 osoba te *Potpore za usavršavanje* 53 osobe; *Potpore za zapošljavanje* 5.348 osoba (16,6 %), *Javni radovi* 6.660 osoba (20,7 %), *Potpore za samozapošljavanje* 2.597 osoba (8,1 %) te *Potpore za očuvanje radnih mjesta* 112 osoba (0,3 %).

U programima aktivne politike zapošljavanja na početku 2015. godine aktivno je bilo 23.178 osoba koje su nastavile s korištenjem mjera. Uz 23.883 novouključene osobe, mjere aktivne politike zapošljavanja u 2015. godini **koristila je ukupno 47.061 osoba**, po sljedećim mjerama:

- *Obrazovanje* 24.817 osoba (52,7 %), od čega:
  - *Stručno osposobljavanje za rad bez zasnivanja radnog odnosa* 24.393 osobe
  - *Obrazovanje nezaposlenih* 322 osobe
  - *Potpore za usavršavanje* 102 osobe
- *Potpore za zapošljavanje* 8.204 osobe (17,4 %)
- *Javni radovi* 8.833 osobe (18,8 %)
- *Potpore za samozapošljavanje* 3.998 osoba (8,5 %)
- *Potpore za očuvanje radnih mjesta* 1.209 osoba (2,6 %).

Vrsta mjere	Aktivni korisnici početkom 2015.	Novouključeni u 2015.	Ukupni korisnici tijekom 2015. godine (do 31.VIII.)
	23 178	23 883	<b>47 061</b>
Obrazovanje	13 970	10 847	<b>24 817</b>
- Obrazovanje nezaposlenih	54	268	322
- Potpore za usavršavanje	19	83	102
- Stručno osposobljavanje za rad bez zasnivanja radnog odnosa	13 897	10 496	24 393
Potpore za zapošljavanje	4 678	3 526	<b>8 204</b>
Javni radovi	1 784	7 049	<b>8 833</b>
Potpore za samozapošljavanje	2 109	1 889	<b>3 998</b>
Potpore za očuvanje radnih mjesta	637	572	<b>1 209</b>