



HRVATSKI ZAVOD ZA ZAPOSŁJAVANJE

PRIOPĆENJE ZA JAVNOST

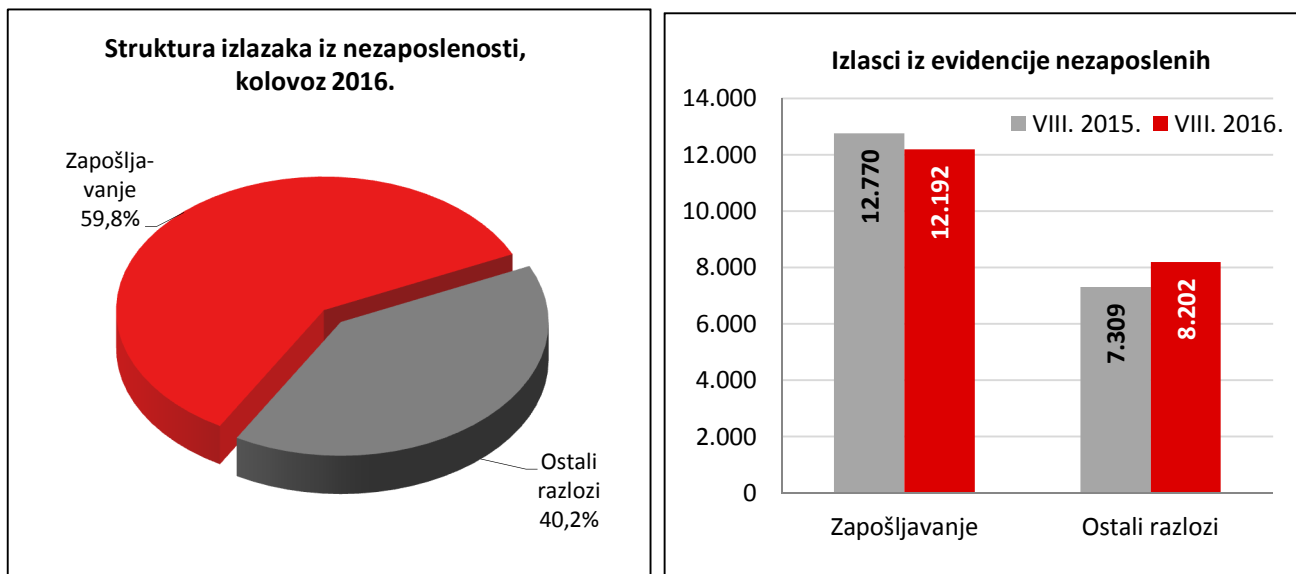
**PROMJENE U EVIDENTIRANOJ NEZAPOSLENOSTI TIJEKOM
KOLOVOZA TE STANJE REGISTRIRANE NEZAPOSLENOSTI
NA KRAJU KOLOVOZA 2016. GODINE**

Zagreb, rujn 2016.

1. MJESEČNE PROMJENE U EVIDENTIRANOJ NEZAPOSLENOSTI TIJEKOM KOLOVOZA 2016.

1.1. Izlasci iz evidencije nezaposlenih

Ukupno su tijekom kolovoza 2016. iz evidencije nezaposlenih izašle 20.394 osobe, što je 1,6 % više nego u kolovozu 2015. godine. Od toga su zaposlene 12.192 osobe, i to: 10.892 osobe (ili 89,3 %) na temelju zasnivanja radnoga odnosa i 1.300 osoba (ili 10,7 %) na temelju drugih poslovnih aktivnosti (stručno osposobljavanje za rad bez zasnivanja radnog odnosa, registriranje trgovačkoga društva ili obrta, ugovor o djelu, zapošljavanje prema posebnim propisima, itd.).



Evidentirano zapošljavanje na temelju radnoga odnosa najčešće se realiziralo u sljedećim djelatnostima:

- Prerađivačka industrija – 1.856 osoba ili 17,0 %
- Trgovina na veliko i malo – 1.519 osoba ili 13,9 %
- Javna uprava i obrana – 1.435 osoba ili 13,2 %
- Djelatnosti pružanja smještaja te pripreme i usluživanja hrane – 1.255 osoba ili 11,5 %
- Građevinarstvo – 804 osobe ili 7,4 %
- Administrativne i pomoćne uslužne djelatnosti – 783 osobe ili 7,2 %.

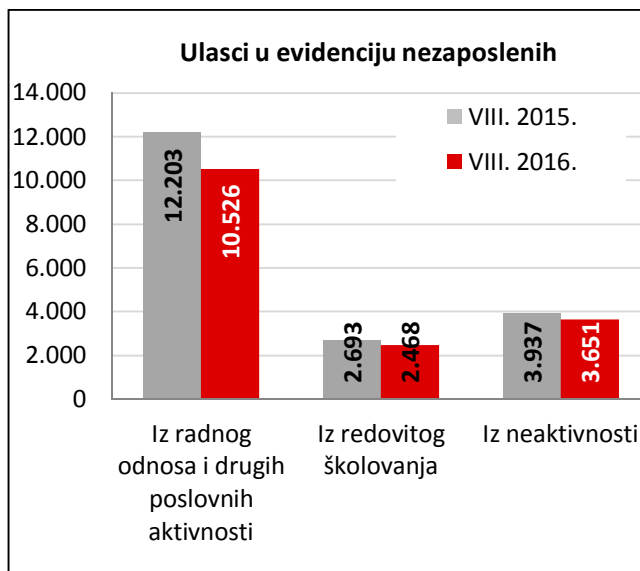
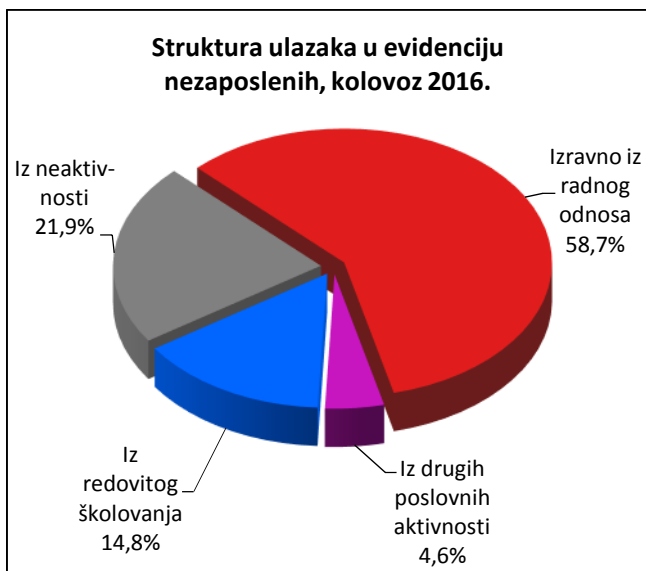
Gledano po županijama, u zapošljavanju su predvodili: Osječko-baranjska (1.661 osoba ili 15,2 % od ukupnoga broja zaposlenih zasnivanjem radnog odnosa), Splitsko-dalmatinska (1.181 osoba ili 10,8 %), Grad Zagreb (1.134 osobe ili 10,4 %), Vukovarsko-srijemska (733 osobe ili 6,7 %) te Sisačko-moslavačka županija (691 osoba ili 6,3 %).

Istodobno su u kolovozu 2016. godine 8.202 osobe izašle iz evidencije nezaposlenih zbog ostalih razloga sukladno Zakonu, npr. izlaska iz radne snage (umirovljenje, uključanje u redovito školovanje), nepridržavanja zakonskih odredbi (ne traže aktivno posao, neraspoloživi za rad), objave s evidencije i dr.

1.2. Ulasci u evidenciju nezaposlenih

Ulasci u evidenciju nezaposlenih (tzv. novoprijavljene nezaposlene osobe) prema svome prethodnome statusu aktivnosti mogu biti: iz rada (radnoga odnosa ili drugih poslovnih aktivnosti), iz redovitoga školovanja te iz neaktivnosti (tj. oni koji nisu bili niti zaposleni niti su upravo završili školovanje).

Tijekom kolovoza 2016. u evidenciju nezaposlenih novoprijavljeno je ukupno 16.645 osoba (11,6 % manje nego u kolovozu 2015. godine), i to: 9.764 osobe izravno iz radnoga odnosa (58,7 %), 762 osobe iz drugih poslovnih aktivnosti (4,6 %), 2.468 osoba iz redovitoga školovanja (14,8 %) te 3.651 osoba iz neaktivnosti (21,9 %).



S obzirom na djelatnost prethodnoga zaposlenja, izravno iz radnog odnosa najviše je osoba došlo iz sljedećih djelatnosti:

- Prerađivačka industrija – 1.886 osoba ili 19,3 %
- Trgovina na veliko i malo – 1.653 osobe ili 16,9 %
- Djelatnosti pružanja smještaja te priprema i usluživanje hrane – 1.555 osoba ili 15,9 %
- Građevinarstvo – 872 osobe ili 8,9 %
- Administrativne i pomoćne uslužne djelatnosti – 833 osobe ili 8,5 %.

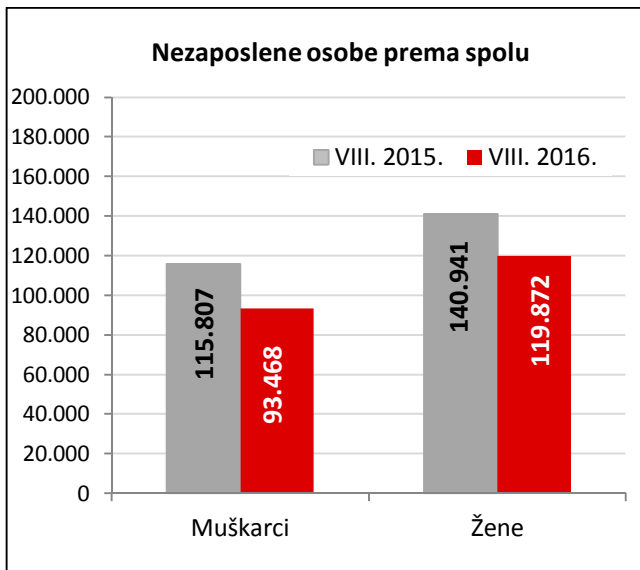
2. REGISTRIRANA NEZAPOSLENOST KRAJEM KOLOVOZA 2016. GODINE

Krajem kolovoza 2016. godine u evidenciji Hrvatskoga zavoda za zapošljavanje registrirano je 213.340 nezaposlenih osoba.

U odnosu na srpanj 2016. broj nezaposlenih smanjio se za 1,7 % ili 3.749 osoba, a u usporedbi s kolovozom 2015. godine broj nezaposlenih manji je za 16,9 % ili 43.408 osoba.

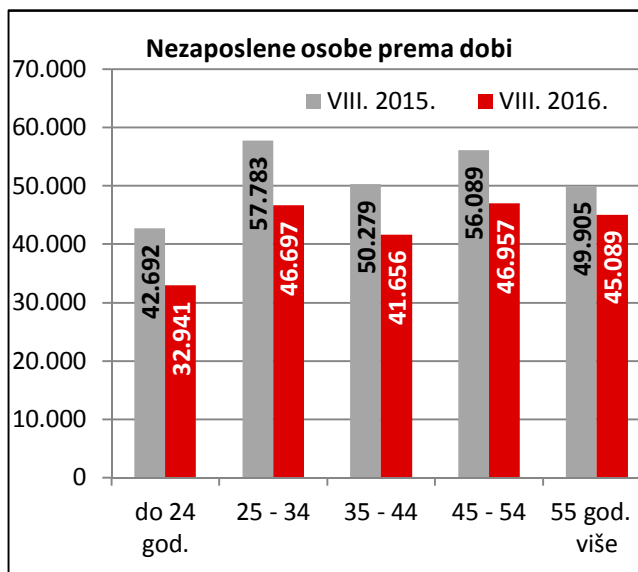
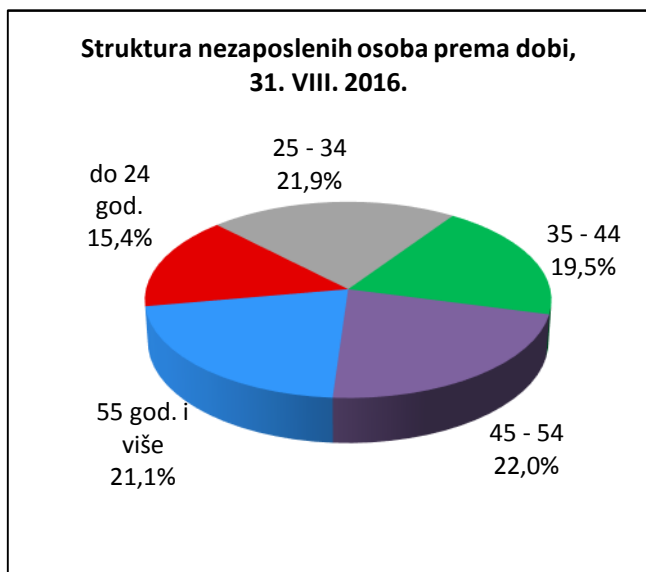
2.1. Nezaposleni prema spolu

U ukupnome broju nezaposlenih žene čine 56,2 % (119.872 osobe), a muškarci 43,8 % (93.468 osoba). U usporedbi s istim mjesecom prethodne godine, udio nezaposlenih žena je povećan, a muškaraca smanjen za 1,3 postotna boda.



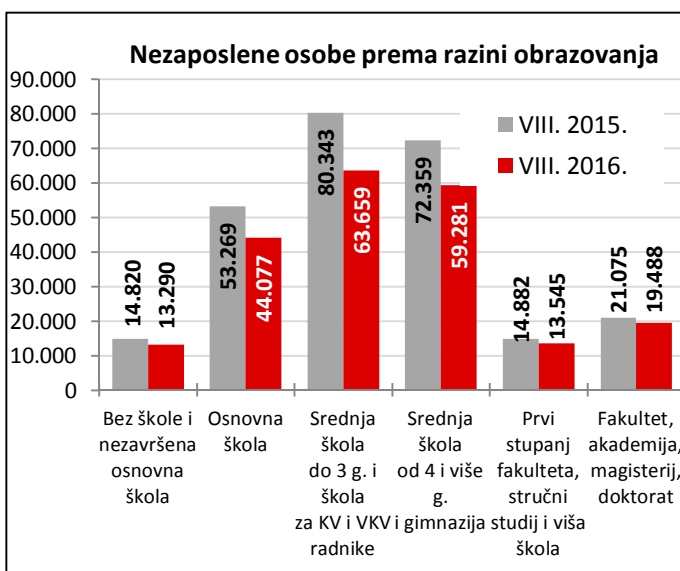
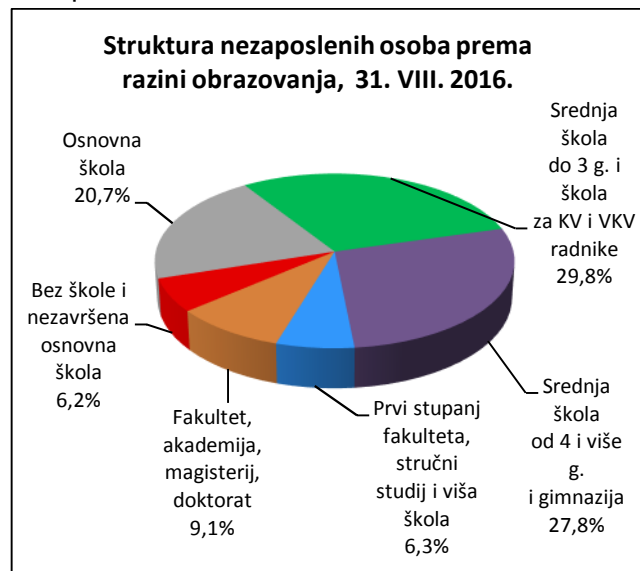
2.2. Nezaposleni prema dobi

S obzirom na dobnu strukturu, osobe od 15 do 24 godine čine 15,4 % nezaposlenih, od 25 do 34 godine 21,9 %, od 35 do 44 godine 19,5 %, od 45 do 54 godine 22,0 % te 55 i više godina 21,1 %.



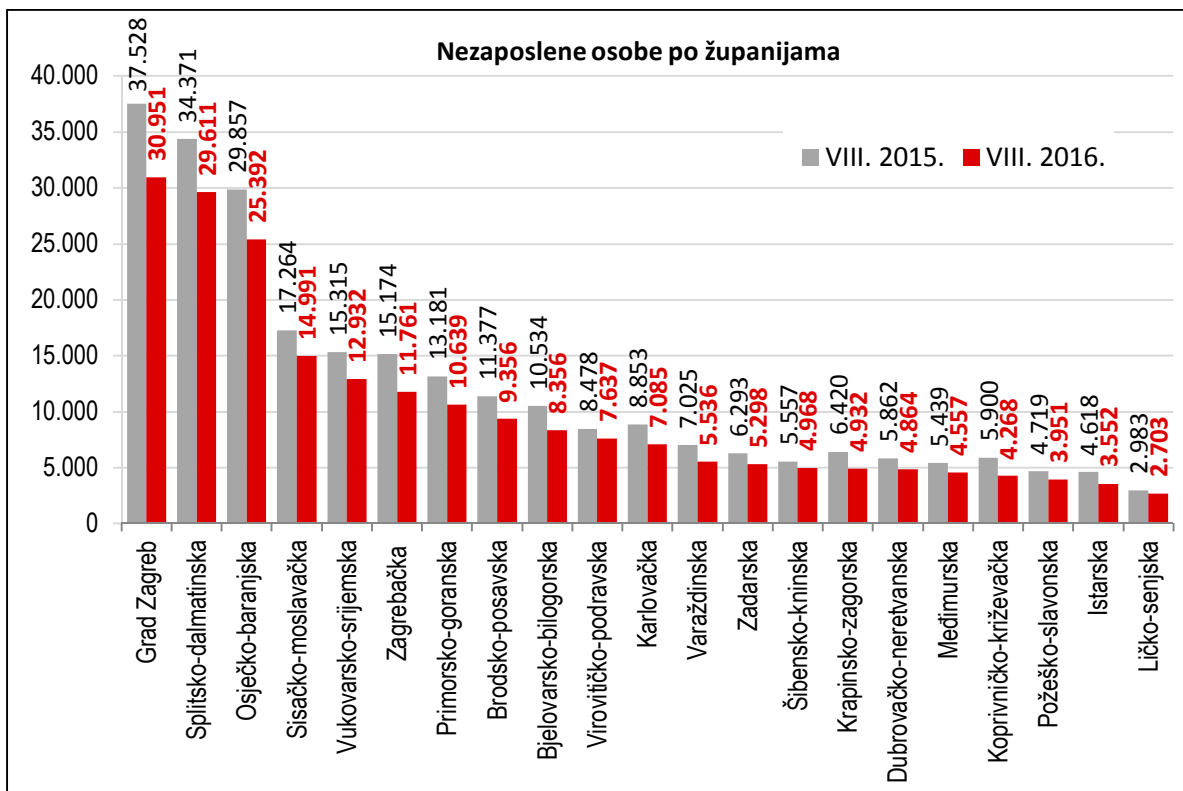
2.3. Nezaposleni prema razini obrazovanja

Osobe srednjoškolske razine obrazovanja čine većinu u strukturi nezaposlenih – 57,6 %. Osobe niže razine obrazovanja čine 26,9 %, a osobe više i visoke obrazovne razine 15,5 % od ukupnoga broja nezaposlenih.



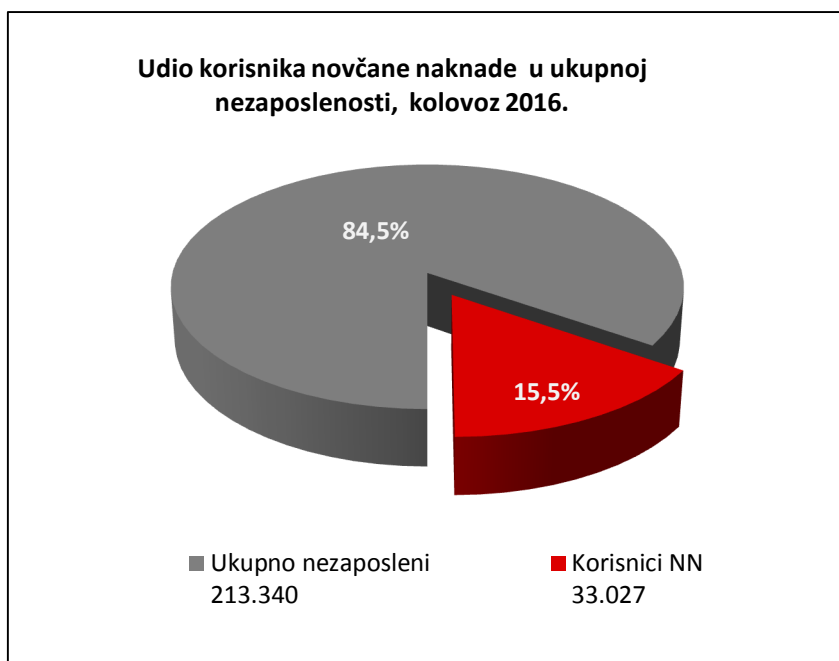
2.4. Nezaposleni po županijama

Najveći apsolutni broj registriranih nezaposlenih osoba je u Gradu Zagrebu (30.951 ili 14,5 % od ukupnoga broja u Hrvatskoj), Splitsko-dalmatinskoj (29.611 ili 13,9 %) i Osječko-baranjskoj županiji (25.392 ili 11,9 %), a najmanji u Ličko-senjskoj županiji (2.703 ili 1,3 %).



2.5. Korisnici novčane naknade za vrijeme nezaposlenosti

U kolovozu 2016. godine 33.027 osoba ili 15,5 % od ukupnoga broja nezaposlenih koristilo je novčanu naknadu. Broj korisnika novčane naknade smanjio se u usporedbi s istim mjesecom 2015. godine za 18,2 % (7.360 osoba).



3. AKTIVNA POLITIKA ZAPOŠLJAVANJA

U programe aktivne politike zapošljavanja u razdoblju od siječnja do kolovoza 2016. godine **novouključeno je 19.036 osoba**, i to 6.977 muškaraca (36,7 %) i 12.059 žena (63,3 %). Novouključene osobe obuhvaćene su sljedećim mjerama: *Obrazovanje* 9.282 osobe (48,8 %), i to *Stručno osposobljavanje za rad bez zasnivanja radnog odnosa* 7.822 osobe, *Obrazovanje nezaposlenih* 1.283 osobe te *Potpore za usavršavanje* 177 osoba; *Potpore za zapošljavanje* 2.267 osoba (11,9 %), *Javni radovi* 5.585 osoba (29,3 %), *Potpore za samozapošljavanje* 1.415 osoba (7,4 %) te *Potpore za očuvanje radnih mjesta* 487 osoba (2,6 %).

Na kraju kolovoza 2016. godine u programima aktivne politike zapošljavanja bilo je **28.569 aktivnih korisnika**, obuhvaćenih sljedećim mjerama: *Obrazovanje* 16.622 osobe (58,2 %), od čega *Stručno osposobljavanje za rad bez zasnivanja radnog odnosa* 15.801 osoba, *Obrazovanje nezaposlenih* 693 osobe te *Potpore za usavršavanje* 128 osoba; *Potpore za zapošljavanje* 4.500 osoba (15,8 %), *Javni radovi* 5.214 osoba (18,3 %), *Potpore za samozapošljavanje* 2.181 osoba (7,6 %) te *Potpore za očuvanje radnih mjesta* 52 osobe (0,2 %).

U programima aktivne politike zapošljavanja na početku 2016. godine aktivna je bila 33.021 osoba koja je nastavila s korištenjem mjera. Uz 19.036 novouključenih osoba, mjere aktivne politike zapošljavanja u 2016. godini **koristilo je ukupno 52.057 osoba**, po sljedećim mjerama:

- *Obrazovanje* 29.091 osoba (55,9 %), od čega:
 - *Stručno osposobljavanje za rad bez zasnivanja radnog odnosa* 26.129 osoba
 - *Obrazovanje nezaposlenih* 2.378 osoba
 - *Potpore za usavršavanje* 584 osobe
- *Potpore za zapošljavanje* 8.607 osoba (16,5 %)
- *Javni radovi* 8.802 osobe (16,9 %)
- *Potpore za samozapošljavanje* 4.062 osobe (7,8 %)
- *Potpore za očuvanje radnih mjesta* 1.495 osoba (2,9 %).

Vrsta mjere	Aktivni korisnici početkom 2016.	Novouključeni u 2016.	Ukupni korisnici tijekom 2016. godine (do 31.VIII.)
	33 021	19 036	52 057
Obrazovanje	19 809	9 282	29 091
- Obrazovanje nezaposlenih	1 095	1 283	2 378
- Potpore za usavršavanje	407	177	584
- Stručno osposobljavanje za rad bez zasnivanja radnog odnosa	18 307	7 822	26 129
Potpore za zapošljavanje	6 340	2 267	8 607
Javni radovi	3 217	5 585	8 802
Potpore za samozapošljavanje	2 647	1 415	4 062
Potpore za očuvanje radnih mjesta	1 008	487	1 495