



HRVATSKI ZAVOD ZA ZAPOSŁJAVANJE

PRIOPĆENJE ZA JAVNOST

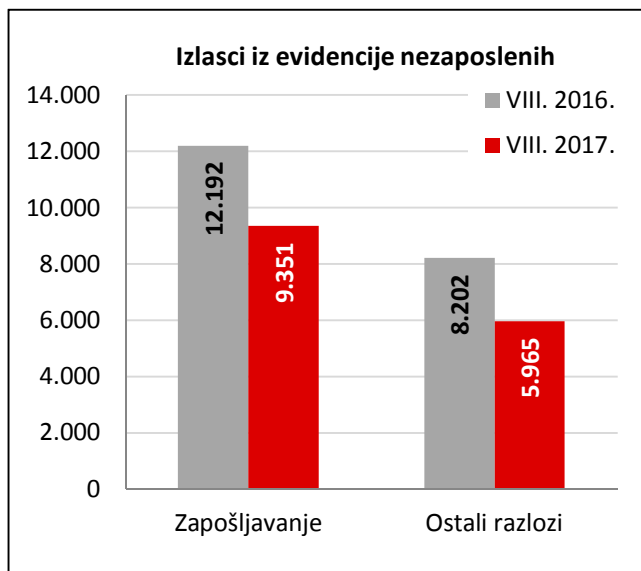
**PROMJENE U EVIDENTIRANOJ NEZAPOSLENOSTI TIJEKOM
KOLOVOZA TE STANJE REGISTRIRANE NEZAPOSLENOSTI
NA KRAJU KOLOVOZA 2017. GODINE**

Zagreb, rujan 2017.

1. MJESEČNE PROMJENE U EVIDENTIRANOJ NEZAPOSLENOSTI TIJEKOM KOLOVOZA 2017.

1.1. Izlasci iz evidencije nezaposlenih

Ukupno je tijekom kolovoza 2017. iz evidencije nezaposlenih izašlo 15.316 osoba, što je 24,9 % manje nego u kolovozu 2016. godine. Od toga je zaposlena 9.351 osoba, i to: 7.996 osoba (ili 85,5 %) na temelju zasnivanja radnoga odnosa i 1.355 osoba (ili 14,5 %) na temelju drugih poslovnih aktivnosti (stručno osposobljavanje za rad bez zasnivanja radnog odnosa, ostvarivanje mjesečnog primitka odnosno dohotka od druge samostalne djelatnosti većega od prosječno isplaćene novčane naknade u prethodnoj kalendarskoj godini, registriranje trgovačkog društva, obrta, prijava na poljoprivredno osiguranje, zapošljavanje prema posebnim propisima, i dr.).



Evidentirano zapošljavanje na temelju radnoga odnosa najčešće se realiziralo u sljedećim djelatnostima:

- Prerađivačka industrija – 1.600 osoba ili 20,0 %
- Trgovina na veliko i malo – 1.197 osoba ili 15,0 %
- Djelatnosti pružanja smještaja te pripreme i usluživanja hrane – 1.019 osoba ili 12,7 %
- Administrativne i pomoćne uslužne djelatnosti – 783 osobe ili 9,8 %
- Građevinarstvo – 602 osobe ili 7,5 %.

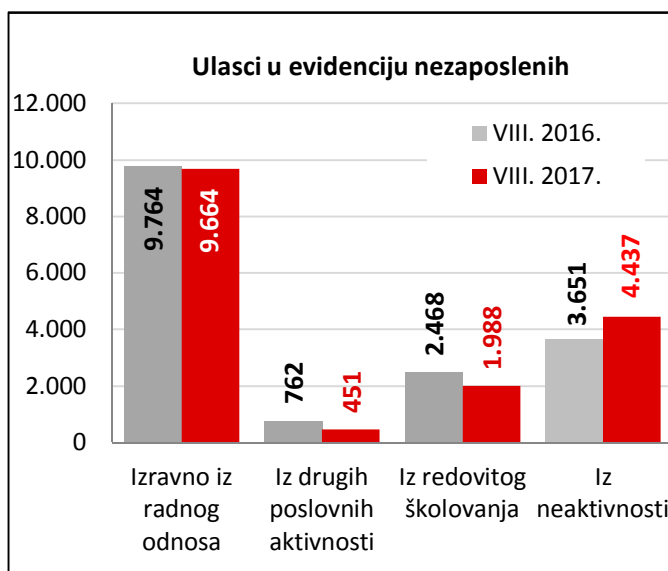
Gledano po županijama, u zapošljavanju su predvodili: Grad Zagreb (1.013 osoba ili 12,7 % od ukupnoga broja zaposlenih zasnivanjem radnog odnosa), Splitsko-dalmatinska (907 osoba ili 11,3 %), Osječko-baranjska (905 osoba ili 11,3 %), Vukovarsko-srijemska (563 osobe ili 7,0 %) i Sisačko-moslavačka županija (560 osoba ili 7,0 %).

Istodobno je u kolovozu 2017. godine 5.965 osoba izašlo iz evidencije nezaposlenih zbog ostalih razloga sukladno Zakonu, npr. izlaska iz radne snage (umirovljenje, uključenje u redovito školovanje), nepridržavanja zakonskih odredbi (ne traže aktivno posao, neraspoloživi za rad), objave s evidencije i dr.

1.2. Ulasci u evidenciju nezaposlenih

Ulasci u evidenciju nezaposlenih (tzv. novoprijavljene nezaposlene osobe) prema svome prethodnome statusu aktivnosti mogu biti: iz rada (radnoga odnosa ili drugih poslovnih aktivnosti), iz redovitoga školovanja te iz neaktivnosti (tj. oni koji nisu bili niti zaposleni niti su upravo završili školovanje).

Tijekom kolovoza 2017. u evidenciju nezaposlenih novoprijavljeno je ukupno 16.540 osoba (0,6 % manje nego u kolovozu 2016. godine), i to: 9.664 osobe izravno iz radnoga odnosa (58,4 %), 451 osoba iz drugih poslovnih aktivnosti (2,7 %), 1.988 osoba iz redovitoga školovanja (12,0 %) te 4.437 osoba iz neaktivnosti (26,8 %).



S obzirom na djelatnost prethodnoga zaposlenja, izravno iz radnog odnosa najviše je osoba došlo iz sljedećih djelatnosti:

- Prerađivačka industrija – 1.608 osoba ili 16,6 %
- Trgovina na veliko i malo – 1.530 osoba ili 15,8 %
- Djelatnosti pružanja smještaja te priprema i usluživanje hrane – 1.421 osoba ili 14,7 %
- Javna uprava i obrana – 907 osoba ili 9,4 %
- Građevinarstvo – 739 osoba ili 7,6 %.

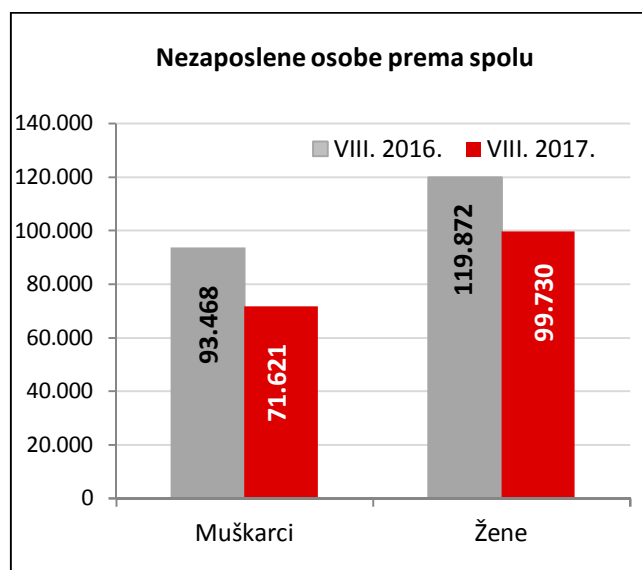
2. REGISTRIRANA NEZAPOSLENOST KRAJEM KOLOVOZA 2017. GODINE

Krajem kolovoza 2017. godine u evidenciji Hrvatskoga zavoda za zapošljavanje registrirana je 171.351 nezaposlena osoba.

U odnosu na srpanj 2017. broj nezaposlenih povećan je za 0,7 % ili 1.224 osobe, a u usporedbi s kolovozom 2016. godine broj nezaposlenih manji je za 19,7 % ili 41.989 osoba.

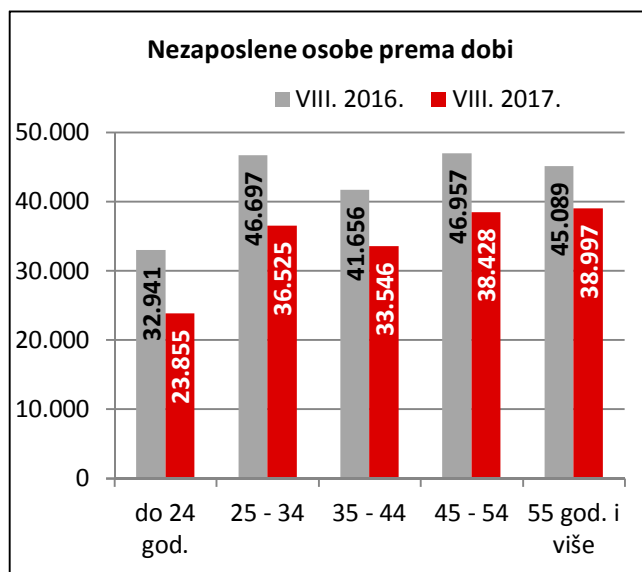
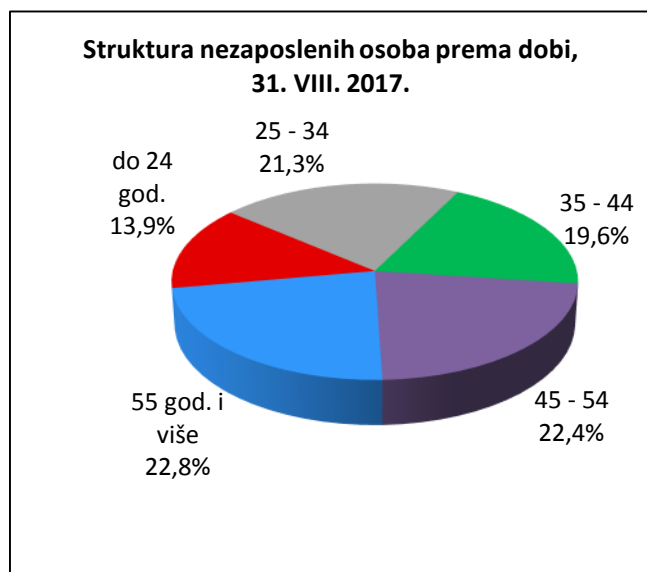
2.1. Nezaposleni prema spolu

U ukupnome broju nezaposlenih žene čine 58,2 % (99.730 osoba), a muškarci 41,8 % (71.621 osoba). U usporedbi s istim mjesecom prethodne godine, udio nezaposlenih žena je povećan, a muškaraca smanjen za 2,0 postotna boda.



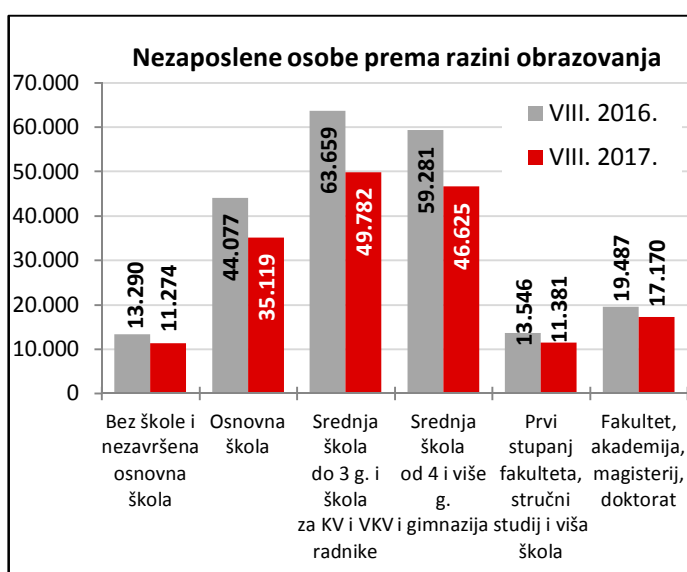
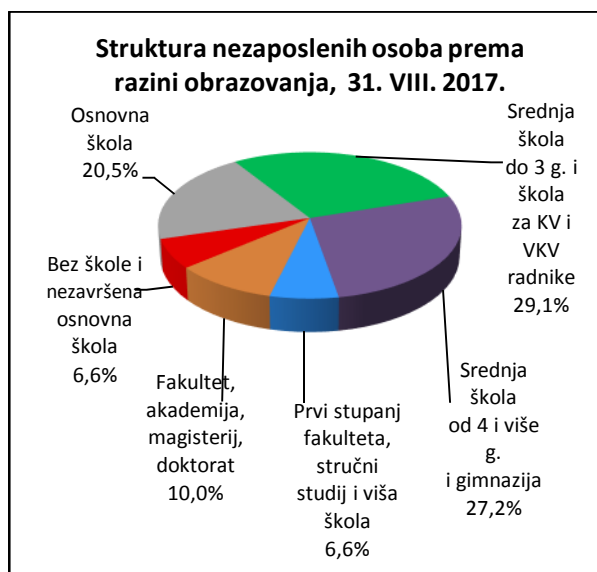
2.2. Nezaposleni prema dobi

S obzirom na dobnu strukturu, osobe od 15 do 24 godine čine 13,9 % nezaposlenih, od 25 do 34 godine 21,3 %, od 35 do 44 godine 19,6 %, od 45 do 54 godine 22,4 % te 55 i više godina 22,8%.



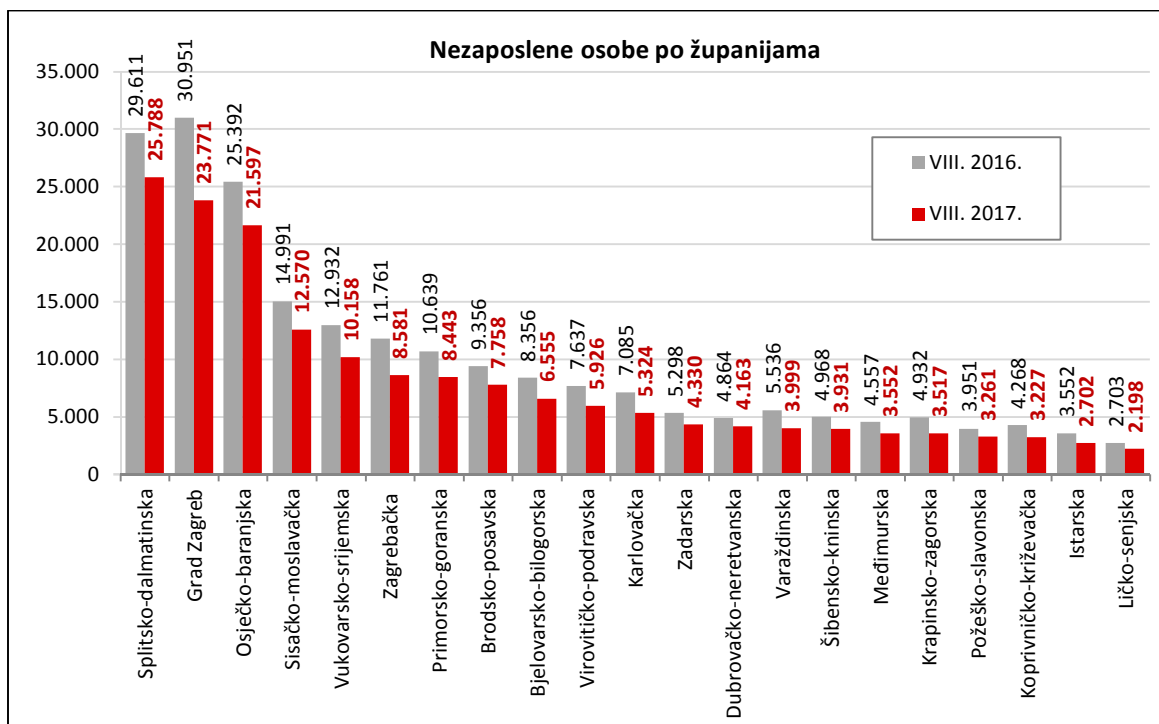
2.3. Nezaposleni prema razini obrazovanja

Osobe srednjoškolske razine obrazovanja čine većinu u strukturi nezaposlenih – 56,3 %. Osobe niže razine obrazovanja čine 27,1 %, a osobe više i visoke obrazovne razine 16,7 % od ukupnoga broja nezaposlenih.



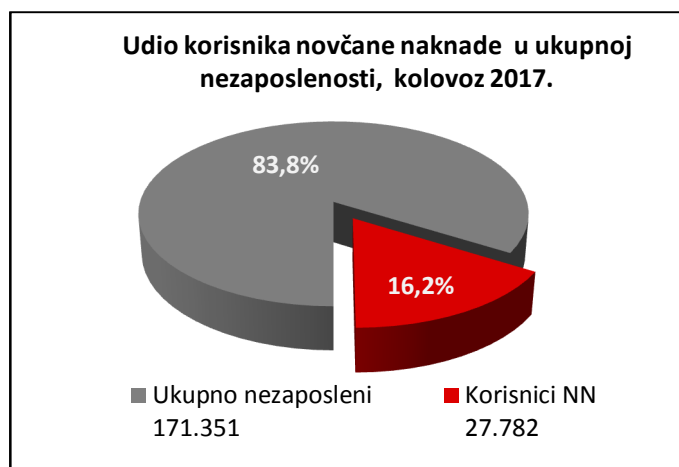
2.4. Nezaposleni po županijama

Najveći apsolutni broj registriranih nezaposlenih osoba je u Splitsko-dalmatinskoj županiji (25.788 ili 15,0 % od ukupnoga broja u Hrvatskoj), Gradu Zagrebu (23.771 ili 13,9 %) i Osječko-baranjskoj županiji (21.597 ili 12,6 %), a najmanji u Ličko-senjskoj županiji (2.198 ili 1,3 %).



2.5. Korisnici novčane naknade za vrijeme nezaposlenosti

U kolovozu 2017. godine 27.782 osobe ili 16,2 % od ukupnoga broja nezaposlenih koristilo je novčanu naknadu. Broj korisnika novčane naknade smanjio se u usporedbi s istim mjesecom 2016. godine za 15,9 % (5.245 osoba).



3. AKTIVNA POLITIKA ZAPOŠLJAVANJA

U programe aktivne politike zapošljavanja od siječnja do kolovoza 2017. godine **novouključeno je 17.648 osoba**, i to 8.067 muškaraca (45,7 %) i 9.581 žena (54,3 %). Novouključene osobe obuhvaćene su sljedećim mjerama:

- *Potpore za zapošljavanje* 3.383 osobe (19,2 %)
- *Potpore za usavršavanje* 48 osoba (0,3 %)
- *Potpore za samozapošljavanje* 2.020 osoba (11,4 %)
- *Obrazovanje nezaposlenih* 23 osobe (0,1 %)
- *Osposobljavanje na radnom mjestu* – 123 osobe (0,7 %)
- *Stručno osposobljavanje za rad bez zasnivanja radnog odnosa* 5.620 osoba (31,8 %)
- *Javni rad* 5.540 osoba (31,4 %)
- *Potpore za očuvanje radnih mjesta* 28 osoba (0,2 %)
- *Stalni sezonac* 863 osobe (4,9 %).

U programima aktivne politike zapošljavanja na početku 2017. godine aktivno je bilo 26.890 osoba koje su nastavile s korištenjem mjera. Uz 17.648 novouključenih osoba, mjere aktivne politike zapošljavanja u 2017. godini **koristilo je ukupno 44.538 osoba**, po sljedećim mjerama:

- *Potpore za zapošljavanje* 8.909 osoba (20,0 %)
- *Potpore za usavršavanje* 110 osoba (0,2 %)
- *Potpore za samozapošljavanje* 4.261 osoba (9,6 %)
- *Obrazovanje nezaposlenih* 1.133 osobe (2,5 %)
- *Osposobljavanje na radnom mjestu* 142 osobe (0,3 %)
- *Stručno osposobljavanje za rad bez zasnivanja radnog odnosa* 21.322 osobe (47,9 %)
- *Javni rad* 6.357 osoba (14,3 %)
- *Potpore za očuvanje radnih mjesta* 39 osoba (0,1 %)
- *Stalni sezonac* 2.265 osoba (5,1 %).

Vrsta mjere	Aktivni korisnici početkom 2017.	Novouključeni u 2017.	Ukupni korisnici tijekom 2017. godine (do 31. VIII.)
1. Potpore za zapošljavanje	5.526	3.383	8.909
2. Potpore za usavršavanje	62	48	110
3. Potpore za samozapošljavanje	2.241	2.020	4.261
4. Obrazovanje nezaposlenih	1.110	23	1.133
5. Osposobljavanje na radnom mjestu	19	123	142
6. Stručno osposobljavanje za rad bez zasnivanja radnog odnosa	15.702	5.620	21.322
7. Javni rad	817	5.540	6.357
8. Potpore za očuvanje radnih mjesta	11	28	39
9. Stalni sezonac	1.402	863	2.265
UKUPNO	26.890	17.648	44.538