



**HRVATSKI ZAVOD ZA ZAPOŠLJAVANJE**

**PRIOPĆENJE ZA JAVNOST**

**REGISTRIRANA NEZAPOSLENOST I ZAPOŠLJAVANJE  
U RUJNU 2012.**

**Zagreb, listopad 2012.**

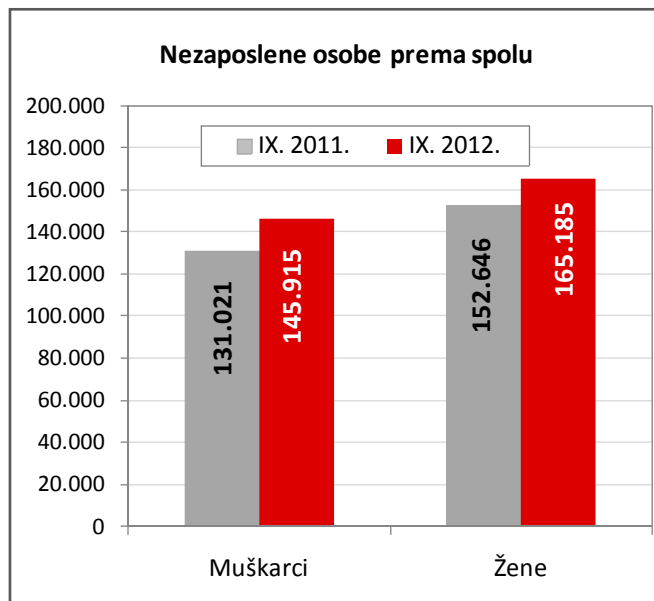
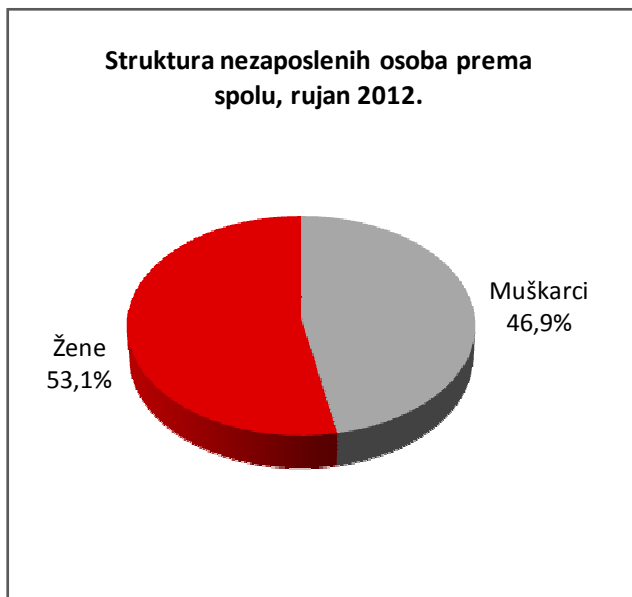
## 1. REGISTRIRANA NEZAPOSLENOST KRAJEM RUJNA 2012.

Krajem rujna 2012. godine u evidenciji Hrvatskoga zavoda za zapošljavanje registrirano je 311.100 nezaposlenih osoba.

U usporedbi sa kolovozom 2012. broj nezaposlenih povećao se za 3,2 % ili 9.517 osoba, a u odnosu na rujna 2011. godine broj nezaposlenih veći je za 9,7 % ili 27.433 osobe.

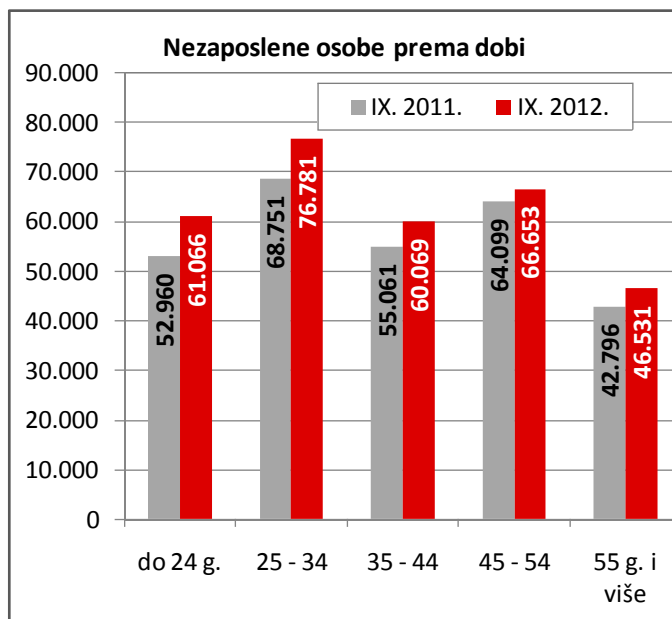
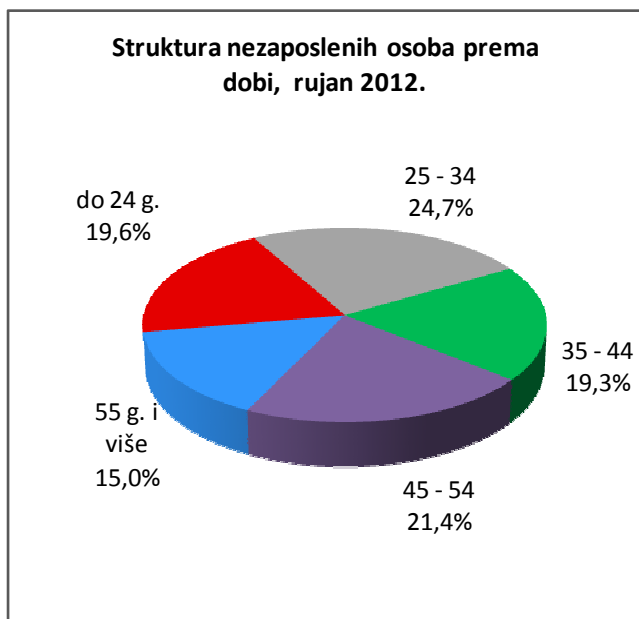
### 1.1. Nezaposleni prema spolu

U ukupnome broju nezaposlenih žene čine 53,1 % (165.185 osoba), a muškarci 46,9 % (145.915 osoba). U usporedbi s istim mjesecom prethodne godine, udio nezaposlenih žena je smanjen, a muškaraca povećan za 0,7 postotnih bodova.



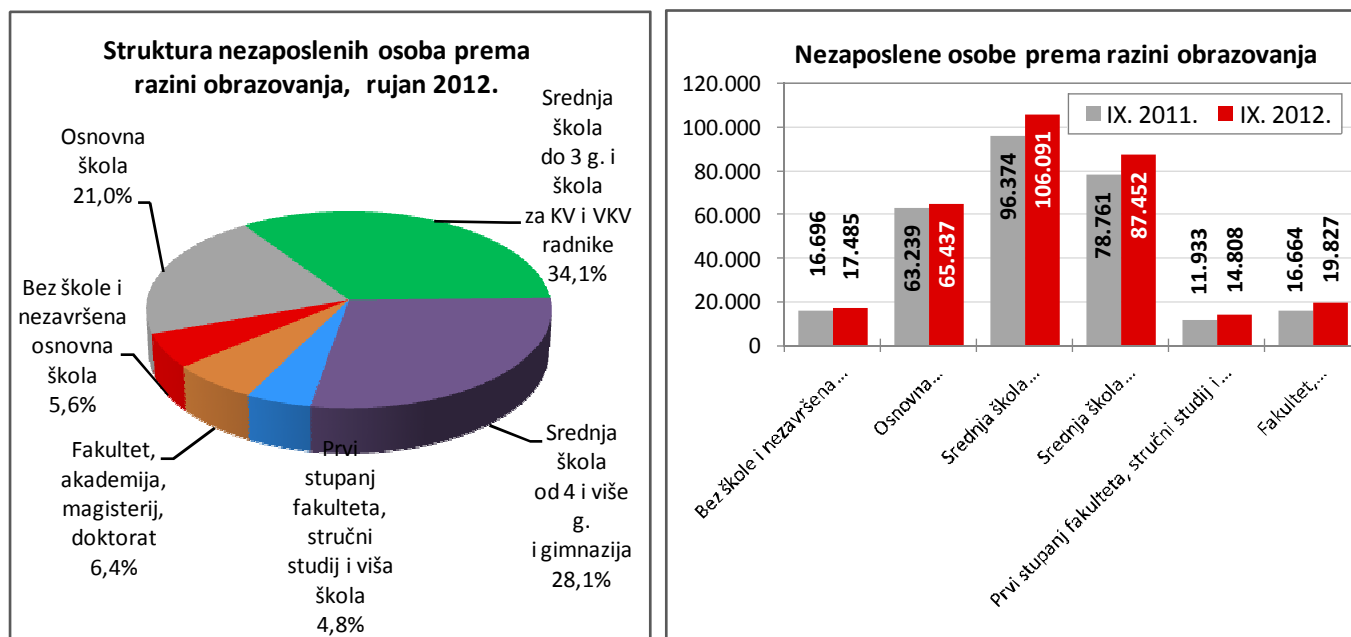
### 1.2. Nezaposleni prema dobi

S obzirom na dobnu strukturu, osobe od 15 do 24 godine čine 19,6 % nezaposlenih, od 25 do 34 godine 24,7 %, od 35 do 44 godine 19,3 %, od 45 do 54 godine 21,4 % te iznad 55 godina 15,0 %.



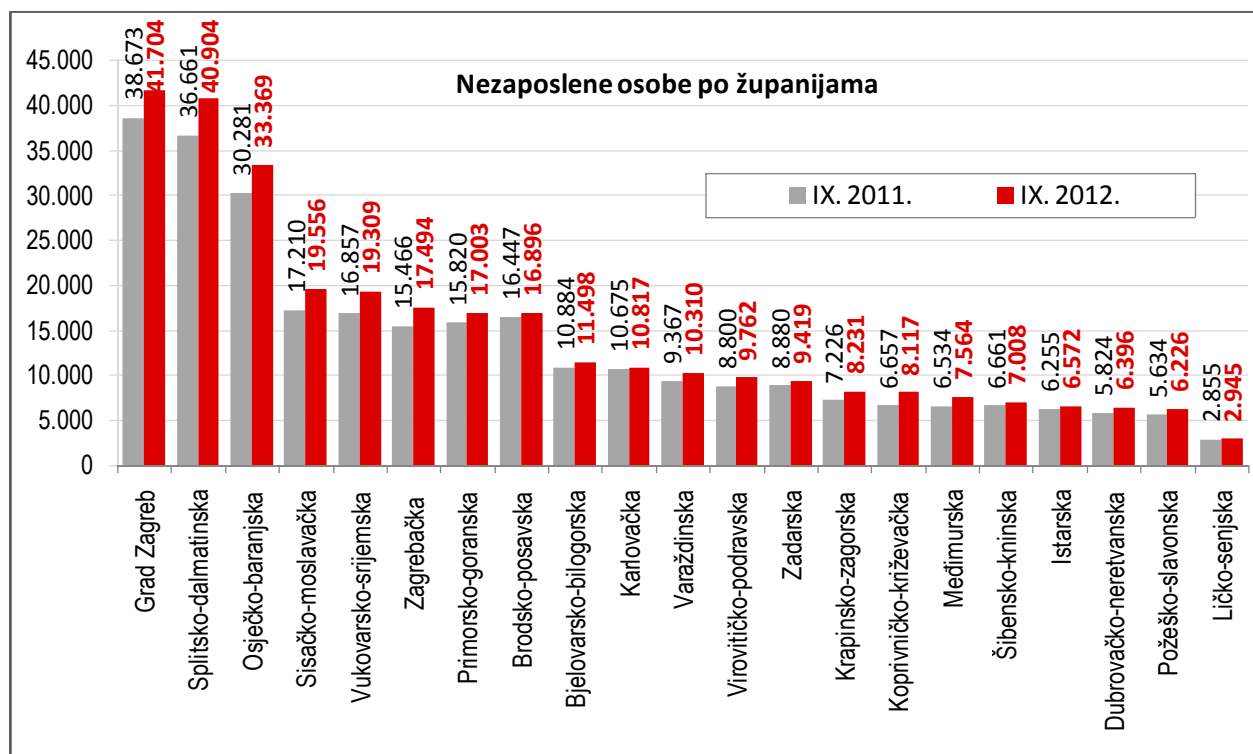
### 1.3. Nezaposleni prema razini obrazovanja

Osobe srednjoškolske razine obrazovanja čine većinu u strukturi nezaposlenih – 62,2 % (34,1 % s trogodišnjom te 28,1 % s četverogodišnjom srednjom školom). Osobe niže razine obrazovanja čine 26,6 %, a osobe više i visoke obrazovne razine 11,2 % od ukupnoga broja nezaposlenih.



### 1.4. Regionalna struktura nezaposlenih

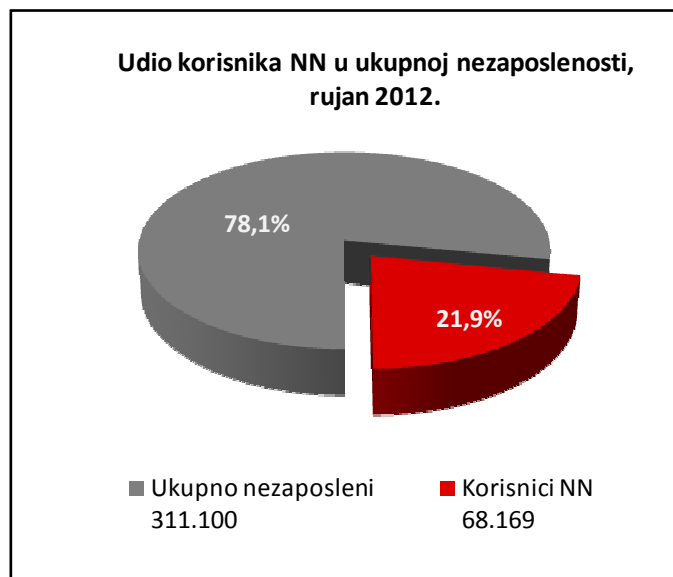
Najveći apsolutni broj registriranih nezaposlenih osoba je u Gradu Zagrebu (41.704 ili 13,4 % od ukupnoga broja u Hrvatskoj), Splitsko-dalmatinskoj županiji (40.904 ili 13,1 %) i Osječko-baranjskoj županiji (33.369 ili 10,7 %), a najmanji u Ličko-senjskoj županiji (2.945 ili 0,9 %).



U usporedbi s istim mjesecom 2011. godine, evidentirana nezaposlenost je povećana u svim županijama, a najveće povećanje bilježimo u Koprivničko-križevačkoj (za 21,9 %), Međimurskoj (za 15,8 %) i Vukovarsko-srijemskoj županiji (za 14,5 %).

## 1.5. Korisnici novčane naknade za vrijeme nezaposlenosti

U rujnu 2012. godine 68.169 nezaposlenih osoba ili 21,9 % od ukupnoga broja nezaposlenih koristilo je novčanu naknadu. Broj korisnika novčane naknade povećao se u usporedbi s rujnom 2011. godine za 4,7 % (3.047 osoba).

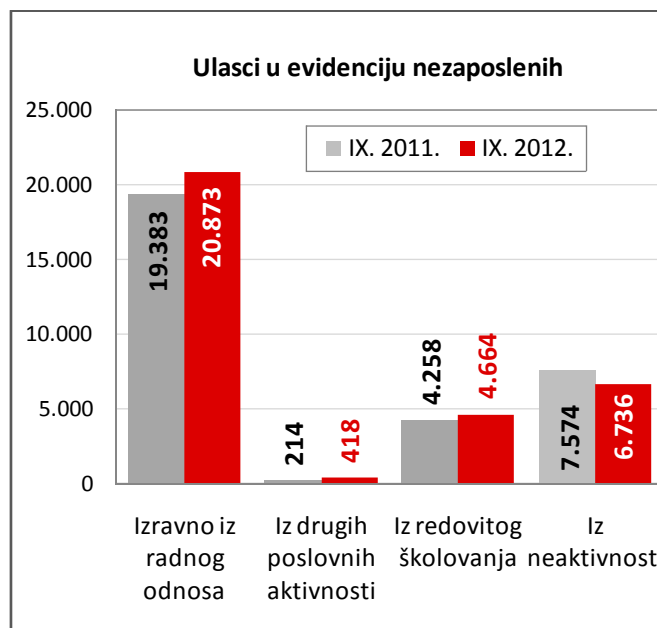
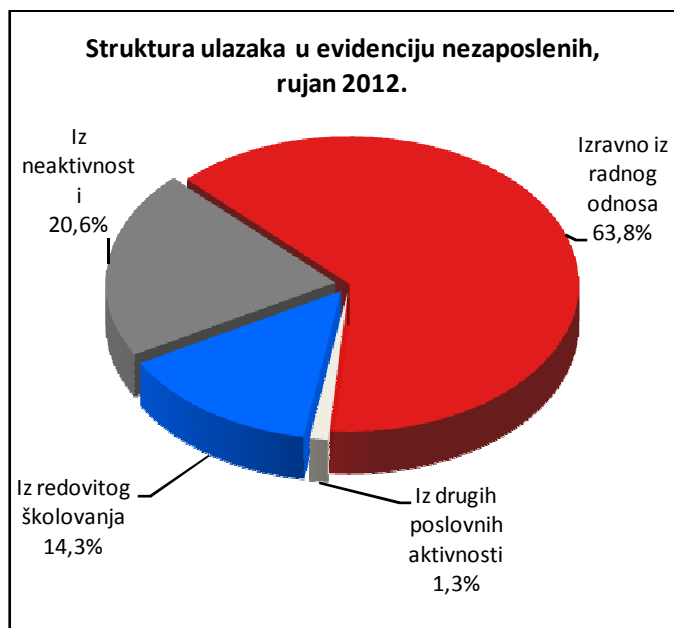


## 2. ULASCI U NEZAPOSLENOST I IZLASCI IZ NEZAPOSLENOSTI U RUJNU 2012. GODINE

### 2.1. Ulasci u evidenciju nezaposlenih

Ulasci u evidenciju nezaposlenih (tzv. novoprijavljene nezaposlene osobe) prema svome prethodnome statusu aktivnosti mogu biti: iz rada (radnoga odnosa ili drugih poslovnih aktivnosti), iz redovitoga školovanja te iz neaktivnosti (tj. oni koji nisu bili niti zaposleni niti su upravo završili školovanje).

Tijekom rujna 2012. u evidenciju nezaposlenih novoprijavljena je ukupno 32.691 osoba (4,0 % više nego u rujnu 2011. godine), i to: 20.873 osobe izravno iz radnoga odnosa (63,8 %), 418 osoba iz drugih poslovnih aktivnosti (1,3 %), 4.664 osobe iz redovitoga školovanja (14,3 %) te 6.736 osoba iz neaktivnosti (20,6 %).

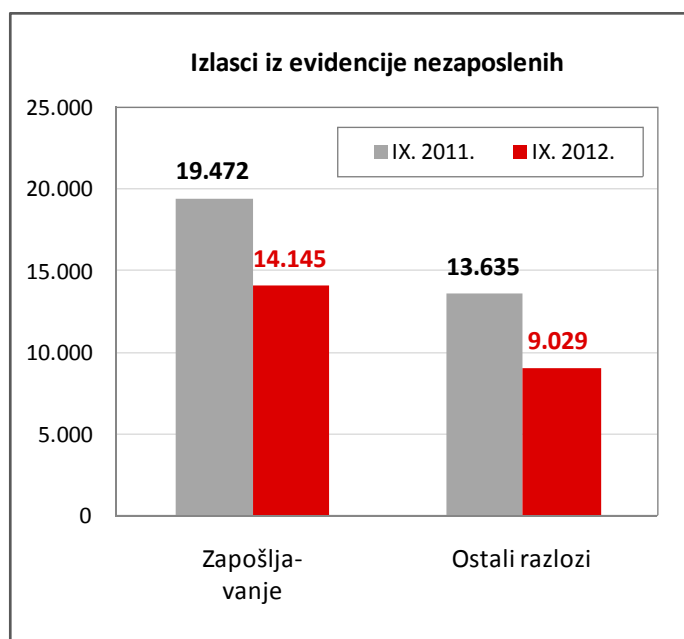


S obzirom na djelatnost prethodnoga zaposlenja, izravno iz radnog odnosa najviše je osoba došlo iz sljedećih djelatnosti:

- Pružanje smještaja, priprema i usluživanje hrane - 5.005 osoba ili 24,0 %
- Trgovina na veliko i malo - 3.954 osobe ili 18,9 %
- Prerađivačka industrija - 3.412 osoba ili 16,3 %
- Građevinarstvo - 1.494 osobe ili 7,2 % te
- Administrativne i pomoćne uslužne djelatnosti - 1.376 osoba ili 6,6 %.

## 2.2. Izlasci iz evidencije nezaposlenih

Ukupno su tijekom rujna 2012. iz evidencije nezaposlenih izašle 23.174 osobe (30,0 % manje nego u rujnu 2011. godine). Od toga je zaposleno 14.145 osoba, i to: 13.340 osoba (94,3 %) na temelju zasnivanja radnoga odnosa i 805 osoba (5,7 %) na temelju drugih poslovnih aktivnosti (zapošljavanje prema posebnim propisima, registriranje trgovačkoga društva, obrta, ugovor o djelu, itd.).



Evidentirano zapošljavanje temeljem radnoga odnosa najčešće se realiziralo u sljedećim djelatnostima:

- Obrazovanje – 3.075 osoba ili 23,1 %
- Prerađivačka industrija - 2.350 osoba 17,6 %
- Trgovina na veliko i malo - 1.521 osoba ili 11,4 %
- Građevinarstvo - 1.248 osoba ili 9,4 % te
- Pružanje smještaja, priprema i usluživanje hrane – 874 osobe ili 6,6 %.

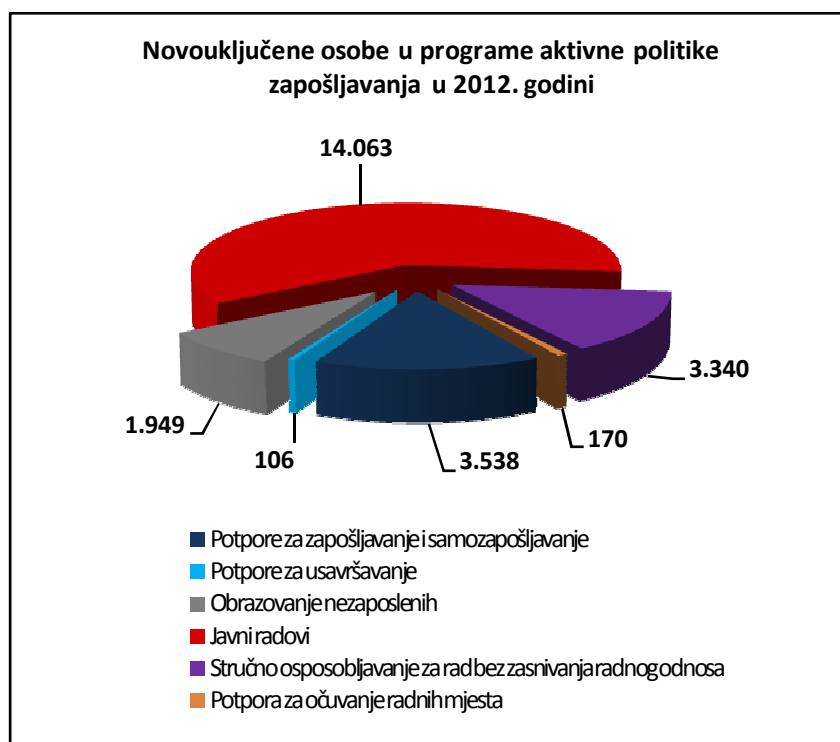
Gledano po županijama, tijekom rujna 2012. u zapošljavanju su predvodili: Grad Zagreb (1.691 osoba ili 12,7 % od ukupnoga broja zaposlenih zasnivanjem radnog odnosa), Osječko-baranjska županija (1.562 osobe ili 11,7 %), Splitsko-dalmatinska županija (1.436 osoba ili 10,8 %), Vukovarsko-srijemska županija (911 osoba ili 6,8 %) te Primorsko-goranska županija (825 osoba ili 6,2 %).

Istodobno je u rujnu 2012. godine 9.029 osoba izašlo iz evidencije nezaposlenih zbog ostalih razloga sukladno Zakonu, npr. neredovitoga javljanja, nepridržavanja zakonskih odredbi, umirovljenja, uključenja u redovito školovanje i dr.

### 3. AKTIVNA POLITIKA ZAPOŠLJAVANJA

U programe aktivne politike zapošljavanja **tijekom 2012. godine novouključeno je 23.166 nezaposlenih osoba**, i to u programe: javni radovi 14.063 osobe (60,7 %), potpore za zapošljavanje i samozapošljavanje 3.538 osoba (15,3 %), stručno osposobljavanje za rad bez zasnivanja radnoga odnosa 3.340 osoba (14,4 %), obrazovanje nezaposlenih 1.949 osoba (8,4 %), potpore za očuvanje radnih mjesta 170 osoba (0,7 %) te potpore za usavršavanje 106 osoba (0,5 %).

Od toga je Nacionalnim planom za poticanje zapošljavanja obuhvaćeno 22.511 osoba, Nacionalnim programom za Rome 602 osobe, a programima obrazovanja nezaposlenih financiranim iz drugih izvora 53 osobe.



Po programima Nacionalnog plana za poticanje zapošljavanja te Nacionalnog programa za Rome iz prethodnih je godina još aktivno 2.195 osoba, a 10.942 osobe aktivno je iz tekuće godine.

Tako je na kraju rujna 2012. godine u programima aktivne politike zapošljavanja bilo ukupno 13.137 aktivnih korisnika, obuhvaćenih sljedećim mjerama: javni radovi 4.435 osoba (33,8 %), stručno osposobljavanje za rad bez zasnivanja radnoga odnosa 4.367 osoba (33,2 %), potpore za zapošljavanje i samozapošljavanje 3.779 osoba (28,8 %), obrazovanje nezaposlenih 512 osoba (3,9 %) te potpore za usavršavanje 44 osobe (0,3 %).

U programima aktivne politike zapošljavanja na početku 2012. aktivnih je bilo 12.748 osoba koje su nastavile s korištenjem mjera i tijekom godine. Uz 23.166 novouključenih osoba do 30. rujna 2012. godine mjere aktivne politike zapošljavanja **koristilo je ukupno 35.914 osoba**, po sljedećim mjerama:

- javni radovi 15.936 osoba (44,4 %),
- stručno osposobljavanje za rad bez zasnivanja radnoga odnosa 7.469 osoba (20,8 %),
- potpore za zapošljavanje i usavršavanje 5.679 osoba (15,8 %),
- obrazovanje nezaposlenih 4.787 osoba (13,3 %),
- potpore za samozapošljavanje 1.340 osoba (3,7 %) te
- potpore za očuvanje radnih mjesta 703 osobe (2,0 %)

Mjera	Aktivni korisnici na početku 2012.	Novouključeni u 2012.	Ukupni korisnici tijekom 2012. (do 30. 09.)
<b>UKUPNO</b>	<b>12.748</b>	<b>23.166</b>	<b>35.914</b>
Potpore za zapošljavanje i usavršavanje	2.708	2.971	5.679
Potpore za samozapošljavanje	667	673	1.340
Obrazovanje nezaposlenih	2.838	1.949	4.787
Javni radovi	1.873	14.063	15.936
Stručno osposobljavanje za rad bez zasnivanja radnog odnosa	4.129	3.340	7.469
Potpore za očuvanje radnih mjesta	533	170	703