



HRVATSKI ZAVOD ZA ZAPOSŁJAVANJE

PRIOPĆENJE ZA JAVNOST

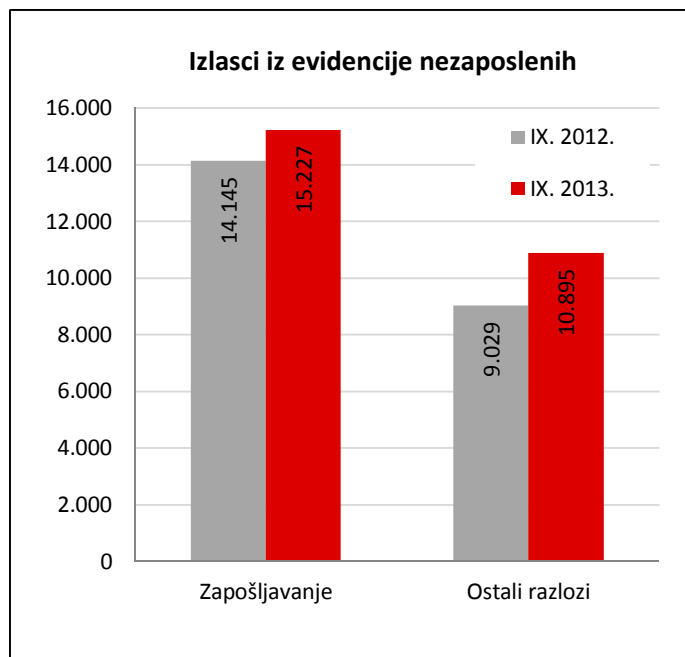
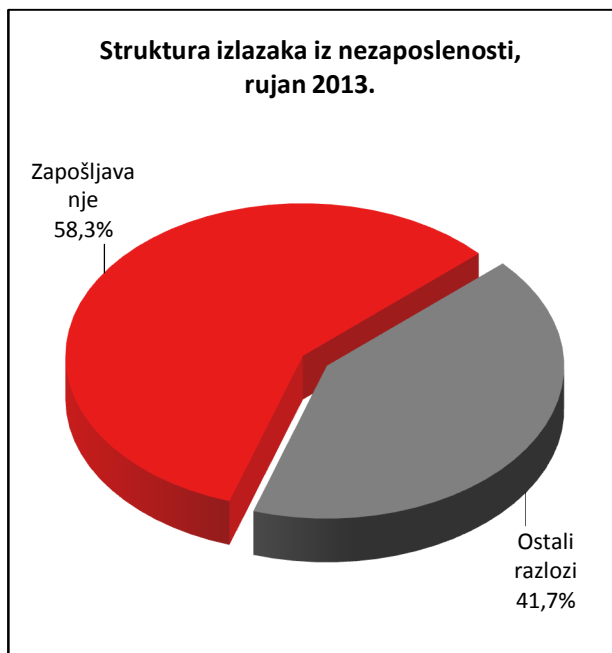
**PROMJENE U EVIDENTIRANOJ NEZAPOSLENOSTI TIJEKOM
RUJNA TE STANJE REGISTRIRANE NEZAPOSLENOSTI NA
KRAJU RUJNA 2013. GODINE**

Zagreb, listopad 2013.

1. MJESEČNE PROMJENE U EVIDENTIRANOJ NEZAPOSLENOSTI TIJEKOM RUJNA 2013.

1.1. Izlasci iz evidencije nezaposlenih

Ukupno su tijekom rujna 2013. iz evidencije nezaposlenih izašle 26.122 osobe. Od toga je zaposleno 15.227 osoba (7,6 % više nego u rujnu 2012. godine), i to: 13.390 osoba (87,9 %) na temelju zasnivanja radnoga odnosa i 1.837 osoba (12,1 %) na temelju drugih poslovnih aktivnosti (stručno osposobljavanje za rad bez zasnivanja radnog odnosa, registriranje trgovačkoga društva ili obrta, ugovor o djelu, zapošljavanje prema posebnim propisima, itd.).



Evidentirano zapošljavanje na temelju radnoga odnosa najčešće se realiziralo u sljedećim djelatnostima:

- Obrazovanje – 3.049 osoba ili 22,8 %
- Prerađivačka industrija – 2.476 osoba ili 18,5 %
- Trgovina na veliko i malo – 1.664 osobe ili 12,4 %
- Građevinarstvo – 1.363 osobe ili 10,2 % te
- Pružanje smještaja, priprema i usluživanje hrane – 1.071 osoba ili 8,0 %.

Gledano po županijama, u zapošljavanju su predvodili: Grad Zagreb (2.005 osoba ili 15,0 % od ukupnoga broja zaposlenih zasnivanjem radnog odnosa), Splitsko-dalmatinska (1.450 osoba ili 10,8 %), Osječko-baranjska (1.294 osobe ili 9,7 %), Zagrebačka (878 osoba ili 6,6 %) i Vukovarsko-srijemska županija (849 osoba ili 6,3 %).

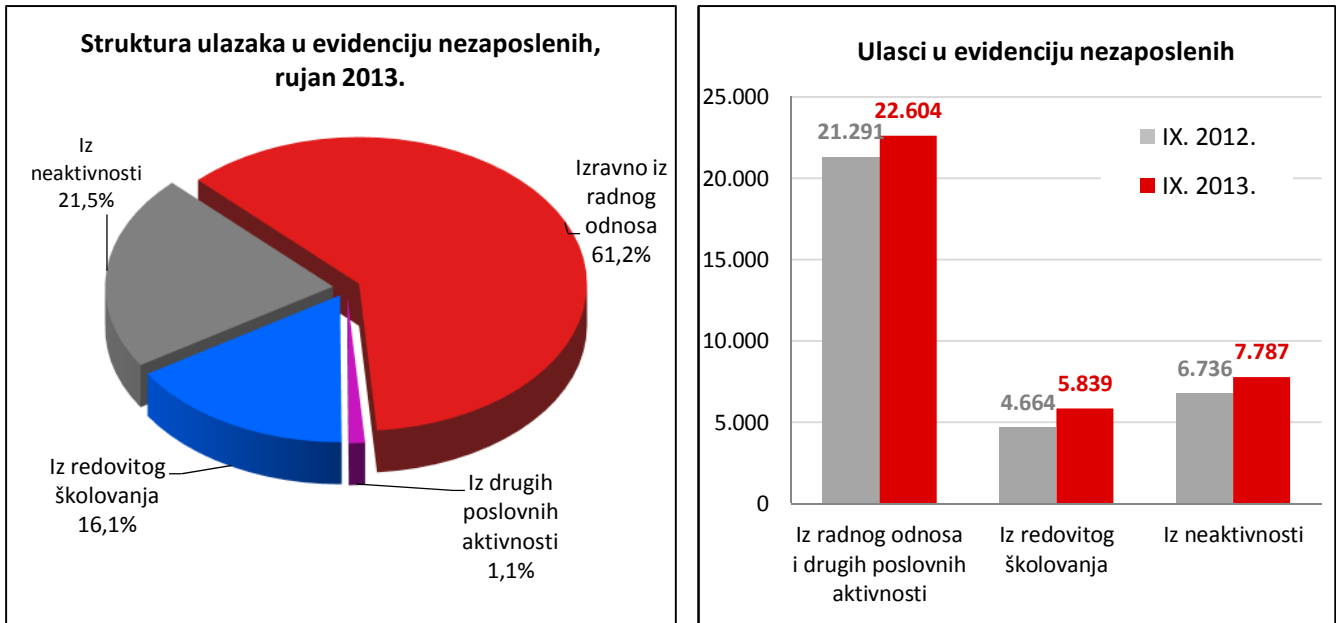
Istodobno je u rujnu 2013. godine 10.895 osoba izašlo iz evidencije nezaposlenih zbog ostalih razloga sukladno Zakonu, npr. neredovitoga javljanja, nepridržavanja zakonskih odredbi, umirovljenja, uključanja u redovito školovanje i dr.

Sezonsko zapošljavanje – U 2013. godini (od siječnja do rujna) na sezonskim je poslovima zaposleno 39.638 osoba, što čini 24,8 % od ukupno zaposlenih na temelju radnog odnosa – to je za 1.662 osobe ili 4,4 % više u odnosu na broj zaposlenih na sezonskim poslovima u istom razdoblju 2012. godine.

1.2. Ulasci u evidenciju nezaposlenih

Ulasci u evidenciju nezaposlenih (tzv. novoprijavljene nezaposlene osobe) prema svome prethodnome statusu aktivnosti mogu biti: iz rada (radnoga odnosa ili drugih poslovnih aktivnosti), iz redovitoga školovanja te iz neaktivnosti (tj. oni koji nisu bili niti zaposleni niti su upravo završili školovanje).

Tijekom rujna 2013. u evidenciju nezaposlenih novoprijavljeno je ukupno 36.230 osoba (10,8 % više nego u rujnu 2012. godine), i to: 22.189 osoba izravno iz radnoga odnosa (61,2 %), 415 osoba iz drugih poslovnih aktivnosti (1,1 %), 5.839 osoba iz redovitoga školovanja (16,1 %) te 7.787 osoba iz neaktivnosti (21,5 %).



S obzirom na djelatnost prethodnoga zaposlenja, izravno iz radnog odnosa najviše je osoba došlo iz sljedećih djelatnosti:

- Pružanje smještaja, priprema i usluživanje hrane – 5.508 osoba ili 24,8 %
- Trgovina na veliko i malo – 4.140 osoba ili 18,7 %
- Prerađivačka industrija – 3.688 osoba ili 16,6 %
- Administrativne i pomoćne uslužne djelatnosti – 1.498 osoba ili 6,8 % te
- Građevinarstvo – 1.371 osoba ili 6,2 %.

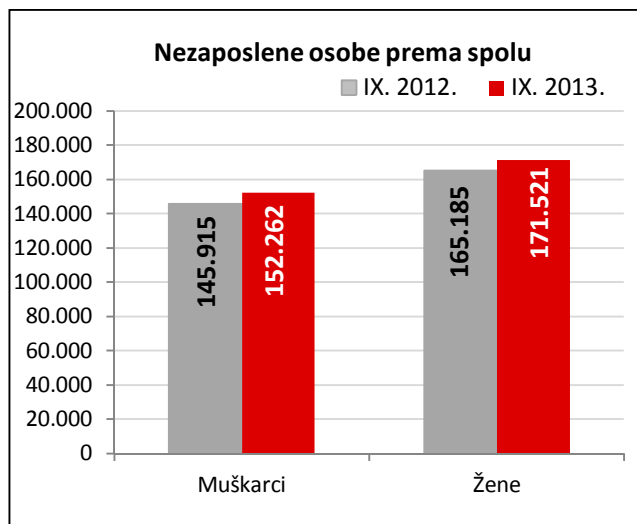
2. REGISTRIRANA NEZAPOSLENOST KRAJEM RUJNA 2013. GODINE

Krajem rujna 2013. godine u evidenciji Hrvatskoga zavoda za zapošljavanje registrirane su 323.783 nezaposlene osobe.

U usporedbi s kolovozom 2013. broj nezaposlenih povećao se za 3,2 % ili 10.108 osoba, a u odnosu na rujnu 2012. godine broj nezaposlenih veći je za 4,1 % ili 12.683 osobe.

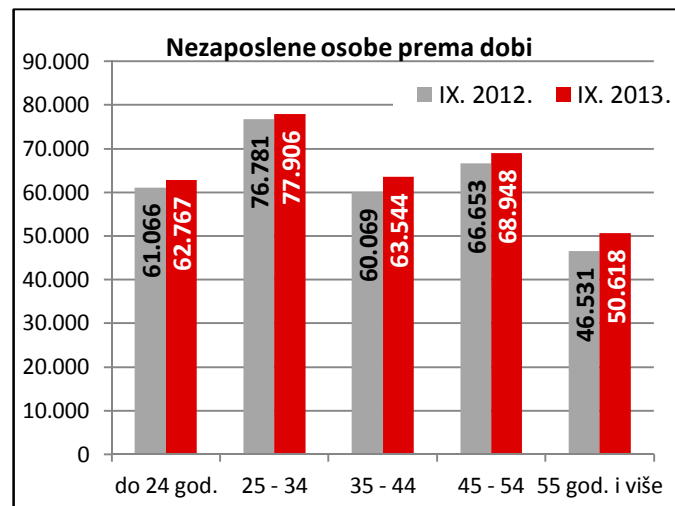
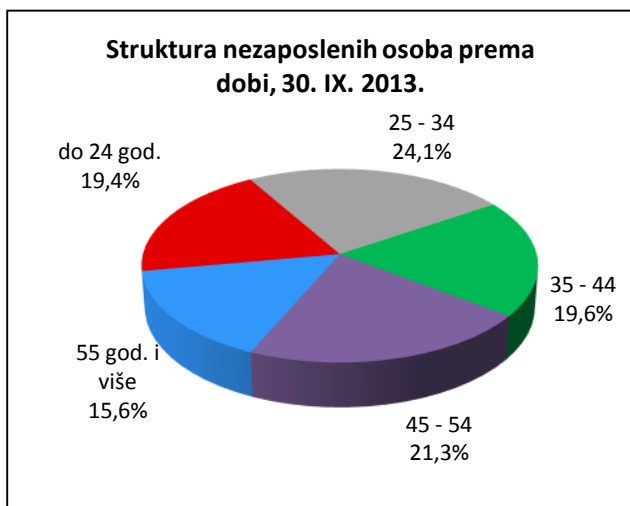
2.1. Nezaposleni prema spolu

U ukupnome broju nezaposlenih žene čine 53,0 % (171.521 osoba), a muškarci 47,0 % (152.262 osobe). U usporedbi s istim mjesecom prethodne godine, udio nezaposlenih žena je smanjen, a muškaraca povećan za 0,1 postotni bod.



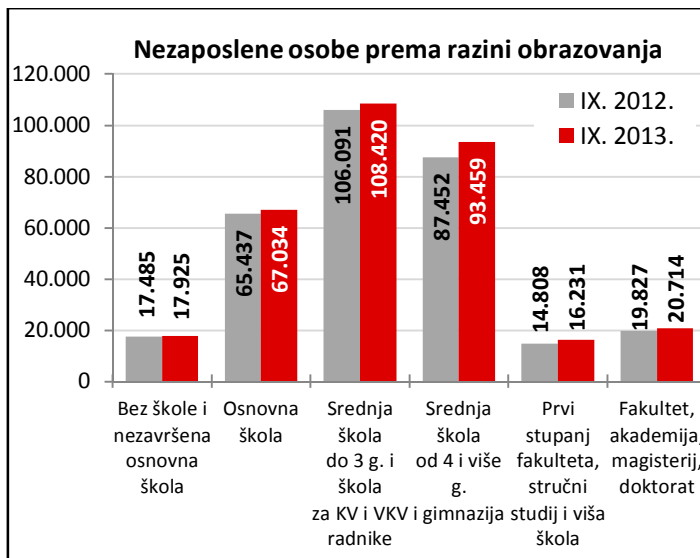
2.2. Nezaposleni prema dobi

S obzirom na dobnu strukturu, osobe od 15 do 24 godine čine 19,4 % nezaposlenih, od 25 do 34 godine 24,1 %, od 35 do 44 godine 19,6 %, od 45 do 54 godine 21,3 % te iznad 55 godina 15,6 %.



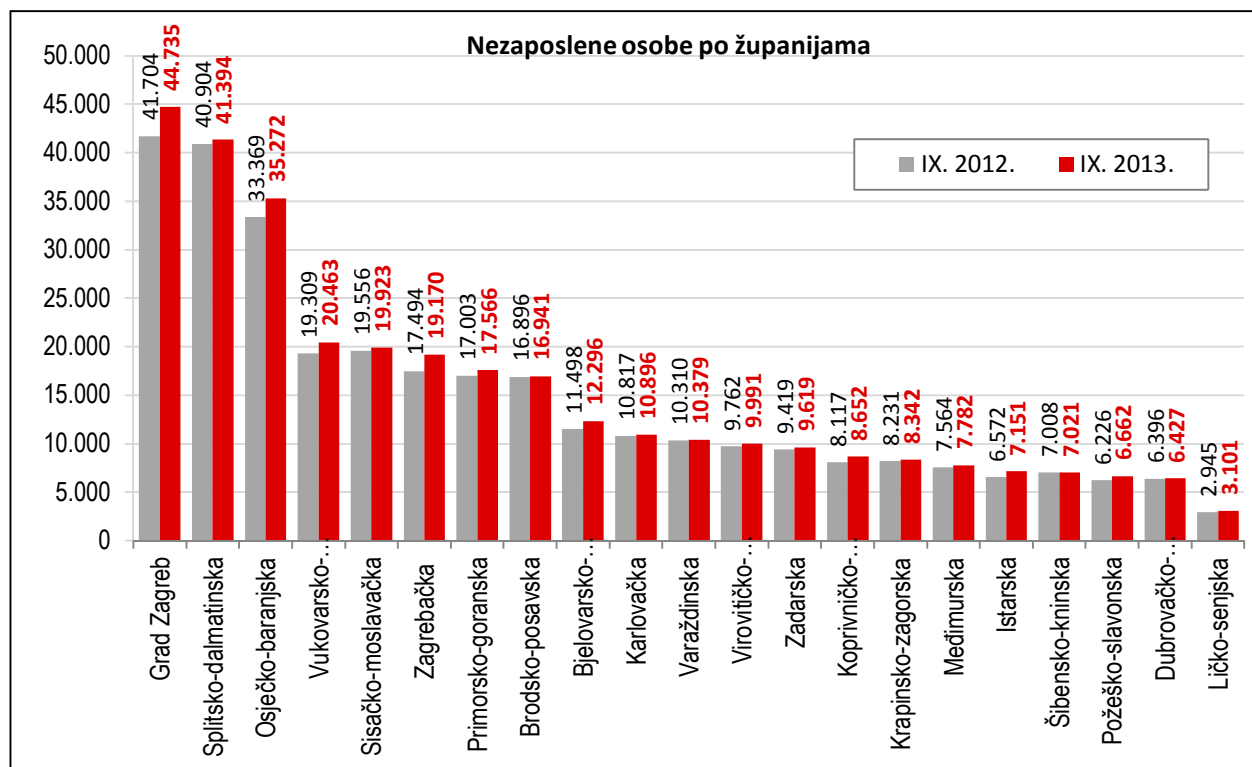
2.3. Nezaposleni prema razini obrazovanja

Osobe srednjoškolske razine obrazovanja čine većinu u strukturi nezaposlenih – 62,4 %. Osobe niže razine obrazovanja čine 26,2 %, a osobe više i visoke obrazovne razine 11,4 % od ukupnoga broja nezaposlenih.



2.4. Regionalna struktura nezaposlenih

Najveći apsolutni broj registriranih nezaposlenih osoba je u Gradu Zagrebu (44.735 ili 13,8 % od ukupnoga broja u Hrvatskoj), Splitsko-dalmatinskoj županiji (41.394 ili 12,8 %) i Osječko-baranjskoj županiji (35.272 ili 10,9 %), a najmanji u Ličko-senjskoj županiji (3.101 ili 1,0 %).



2.5. Korisnici novčane naknade za vrijeme nezaposlenosti

U rujnu 2013. godine 61.084 osobe ili 18,9 % od ukupnoga broja nezaposlenih koristilo je novčanu naknadu. Broj korisnika novčane naknade smanjio se u usporedbi s rujnom 2012. godine za 10,4 % (7.085 osoba).



3. AKTIVNA POLITIKA ZAPOŠLJAVANJA

U programe aktivne politike zapošljavanja tijekom 2013. godine novouključeno je 33.950 nezaposlenih osoba, i to 15.124 muškarca (44,5 %) i 18.826 žena (55,5 %). Od toga su Nacionalnim planom za poticanje zapošljavanja obuhvaćene 33.183 osobe, Nacionalnim programom za Rome 617 osoba te programima poticanja zapošljavanja financiranim iz drugih izvora 150 osoba.

Novouključene osobe obuhvaćene su sljedećim mjerama: javni radovi 11.937 osoba (35,2 %), stručno osposobljavanje za rad bez zasnivanja radnog odnosa 10.887 osoba (32,1 %), potpore za zapošljavanje i usavršavanje 4.995 osoba (14,7 %), potpore za samozapošljavanje 4.042 osobe (11,9 %), obrazovanje nezaposlenih 1.210 osoba (3,6 %) te potpore za očuvanje radnih mjesta 879 osoba (2,6 %).

Na kraju rujna 2013. godine u programima aktivne politike zapošljavanja bilo je 28.547 aktivnih korisnika, obuhvaćenih sljedećim mjerama: stručno osposobljavanje za rad bez zasnivanja radnoga odnosa 12.270 osoba (43,0 %), javni radovi 5.807 osoba (20,3 %), potpore za zapošljavanje i usavršavanje 5.542 osobe (19,4 %), potpore za samozapošljavanje 4.241 osoba (14,9 %), potpore za očuvanje radnih mjesta 408 osoba (1,4 %) te obrazovanje nezaposlenih 279 osoba (1,0 %).

U programima aktivne politike zapošljavanja na početku 2013. godine aktivno je bilo 10.829 osoba koje su nastavile s korištenjem mjera i tijekom godine. Uz 33.950 novouključenih osoba u 2013. godini, mjere aktivne politike zapošljavanja koristilo je ukupno 44.779 osoba, po sljedećim mjerama:

- stručno osposobljavanje za rad bez zasnivanja radnoga odnosa 15.763 osobe (35,2 %)
- javni radovi 13.522 osobe (30,2 %)
- potpore za zapošljavanje i usavršavanje 8.168 osoba (18,2 %)
- potpore za samozapošljavanje 4.873 osobe (10,9 %)
- obrazovanje nezaposlenih 1.574 osobe (3,5 %) te
- potpore za očuvanje radnih mjesta 879 osoba (2,0 %).

Korisnici mjera aktivne politike zapošljavanja u 2013. godini			
Mjera	Aktivni korisnici početkom 2013.	Novouključeni u 2013.	Ukupni korisnici tijekom 2013. (do 30.IX.)
UKUPNO	10.829	33.950	44.779
Potpore za zapošljavanje i usavršavanje	3.173	4.995	8.168
Potpore za samozapošljavanje	831	4.042	4.873
Obrazovanje nezaposlenih	364	1.210	1.574
Javni radovi	1.585	11.937	13.522
Stručno osposobljavanje za rad bez zasnivanja radnog odnosa	4.876	10.887	15.763
Potpore za očuvanje radnih mjesta	0	879	879