



HRVATSKI ZAVOD ZA ZAPOSŁJAVANJE

PRIOPĆENJE ZA JAVNOST

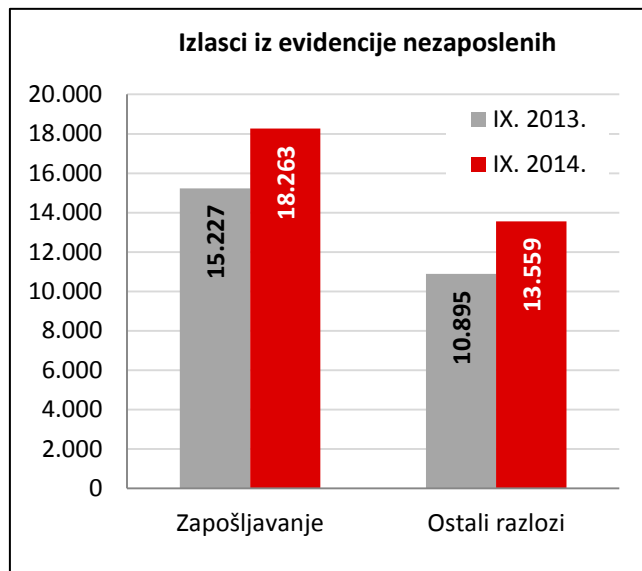
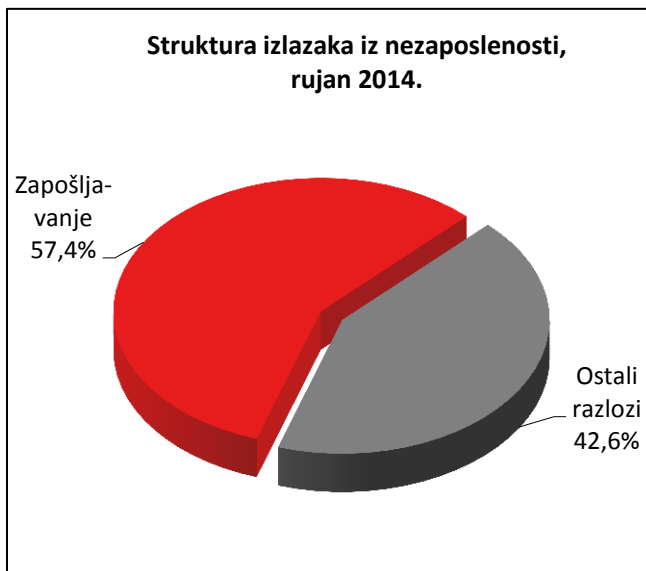
**PROMJENE U EVIDENTIRANOJ NEZAPOSLENOSTI TIJEKOM
RUJNA TE STANJE REGISTRIRANE NEZAPOSLENOSTI NA
KRAJU RUJNA 2014. GODINE**

Zagreb, listopad 2014.

1. MJESEČNE PROMJENE U EVIDENTIRANOJ NEZAPOSLENOSTI TIJEKOM RUJNA 2014.

1.1. Izlasci iz evidencije nezaposlenih

Ukupno su tijekom rujna 2014. iz evidencije nezaposlenih izašle 31.822 osobe, što je 21,8 % više nego u rujnu 2013. godine. Od toga su zaposlene 18.263 osobe, i to: 15.962 osobe (ili 87,4 %) na temelju zasnivanja radnoga odnosa i 2.301 osoba (ili 12,6 %) na temelju drugih poslovnih aktivnosti (stručno osposobljavanje za rad bez zasnivanja radnog odnosa, registriranje trgovačkoga društva ili obrta, ugovor o djelu, zapošljavanje prema posebnim propisima, itd.).



Evidentirano zapošljavanje na temelju radnoga odnosa najčešće se realiziralo u sljedećim djelatnostima:

- Obrazovanje – 3.774 osobe ili 23,6 %
- Prerađivačka industrija – 2.891 osoba ili 18,1 %
- Trgovina na veliko i malo – 1.944 osobe ili 12,2 %
- Građevinarstvo – 1.514 osoba ili 9,5 %
- Djelatnost pružanja smještaja te pripreme i usluživanja hane – 1.094 osobe ili 6,9 %
- Administrativne i pomoćne uslužne djelatnosti – 841 osoba ili 5,3%.

Gledano po županijama, u zapošljavanju su predvodili: Grad Zagreb (2.366 osoba ili 14,8 % od ukupnoga broja zaposlenih zasnivanjem radnog odnosa), Splitsko-dalmatinska (1.745 osoba ili 10,9 %), Osječko-baranjska (1.710 osoba ili 10,7 %), Vukovarsko-srijemska (1.190 osoba ili 7,5 %) te Zagrebačka županija (1.066 osoba ili 6,7 %).

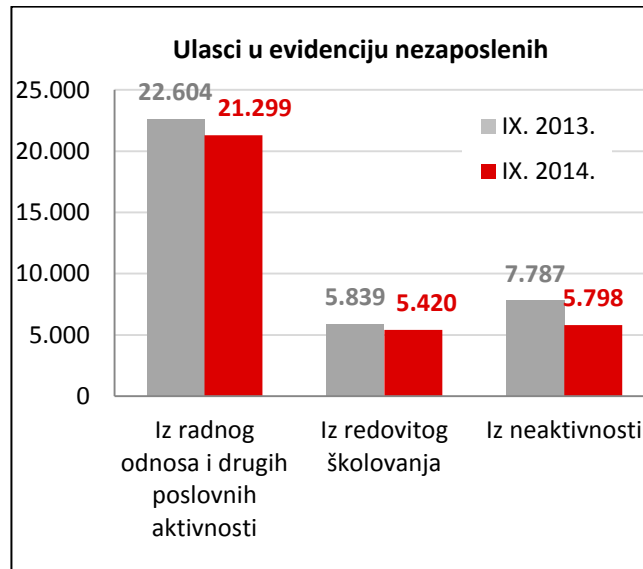
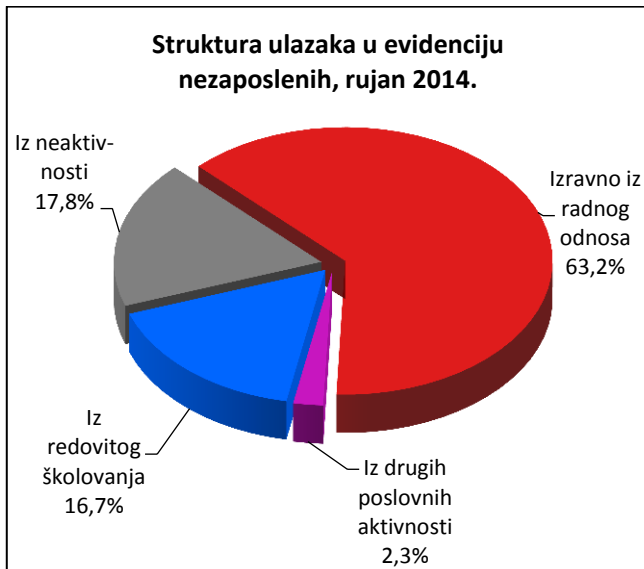
Istodobno je u rujnu 2014. godine 13.559 osoba izašlo iz evidencije nezaposlenih zbog ostalih razloga sukladno Zakonu, npr. izlaska iz radne snage (umirovljenje, uključanje u redovito školovanje), nepridržavanja zakonskih odredbi, objave s evidencije i dr.

Sezonsko zapošljavanje – U rujnu 2014. godine na sezonskim su poslovima zaposlene 764 osobe, što čini 4,8 % od ukupno zaposlenih na temelju radnog odnosa – to je za 135 osoba ili 21,5 % više u odnosu na rujna 2013. godine.

1.2. Ulasci u evidenciju nezaposlenih

Ulasci u evidenciju nezaposlenih (tzv. novoprijavljene nezaposlene osobe) prema svome prethodnome statusu aktivnosti mogu biti: iz rada (radnoga odnosa ili drugih poslovnih aktivnosti), iz redovitoga školovanja te iz neaktivnosti (tj. oni koji nisu bili niti zaposleni niti su upravo završili školovanje).

Tijekom rujna 2014. u evidenciju nezaposlenih novoprijavljeno je ukupno 32.517 osoba (10,2 % manje nego u rujnu 2013. godine), i to: 20.541 osoba izravno iz radnoga odnosa (63,2 %), 758 osoba iz drugih poslovnih aktivnosti (2,3 %), 5.420 osoba iz redovitoga školovanja (16,7 %) te 5.798 osoba iz neaktivnosti (17,8 %).



S obzirom na djelatnost prethodnoga zaposlenja, izravno iz radnog odnosa najviše je osoba došlo iz sljedećih djelatnosti:

- Djelatnost pružanja smještaja te pripreme i usluživanja hrane – 5.839 osoba ili 28,4 %
- Trgovina na veliko i malo – 3.688 osoba ili 18,0 %
- Prerađivačka industrija – 3.376 osoba ili 16,4 %
- Administrativne i pomoćne uslužne djelatnosti – 1.514 osoba ili 7,4 % te
- Građevinarstvo – 1.255 osoba ili 6,1 %.

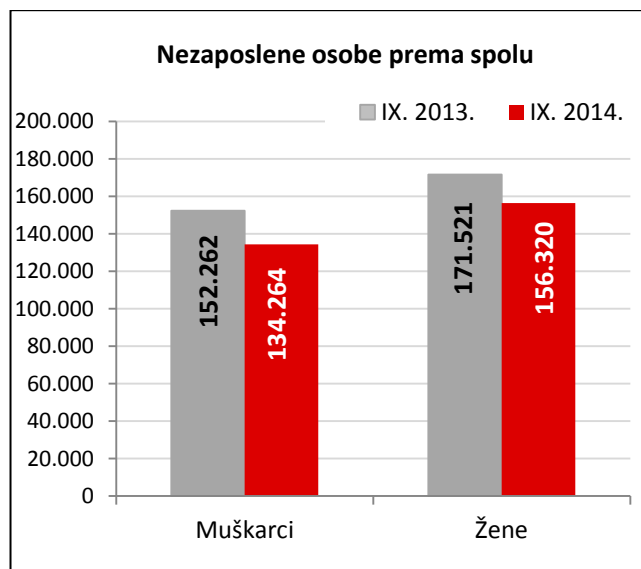
2. REGISTRIRANA NEZAPOSLENOST KRAJEM RUJNA 2014. GODINE

Krajem rujna 2014. godine u evidenciji Hrvatskoga zavoda za zapošljavanje registrirane su 290.584 nezaposlene osobe.

U odnosu na kolovoz 2014. broj nezaposlenih povećao se za 0,2 % ili 695 osoba, a u usporedbi s rujnom 2013. godine broj nezaposlenih manji je za 10,3 % ili 33.199 osoba.

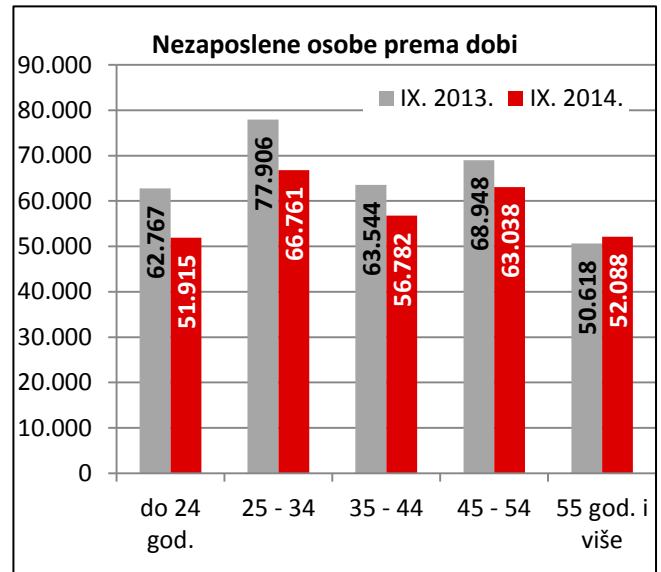
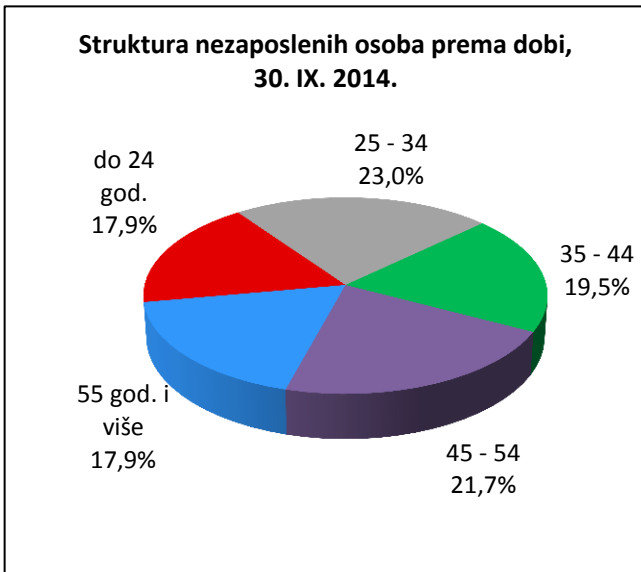
2.1. Nezaposleni prema spolu

U ukupnome broju nezaposlenih žene čine 53,8 % (156.320 osoba), a muškarci 46,2 % (134.264 osobe). U usporedbi s istim mjesecom prethodne godine, udio nezaposlenih žena je povećan, a muškaraca smanjen za 0,8 postotnih bodova.



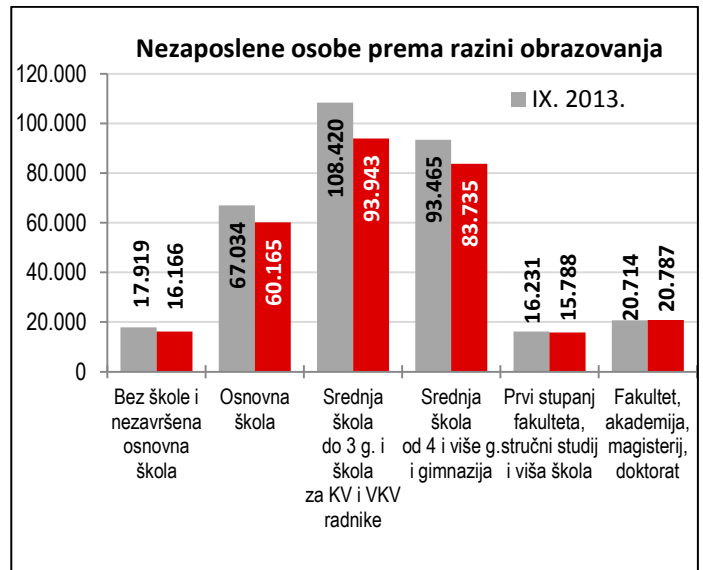
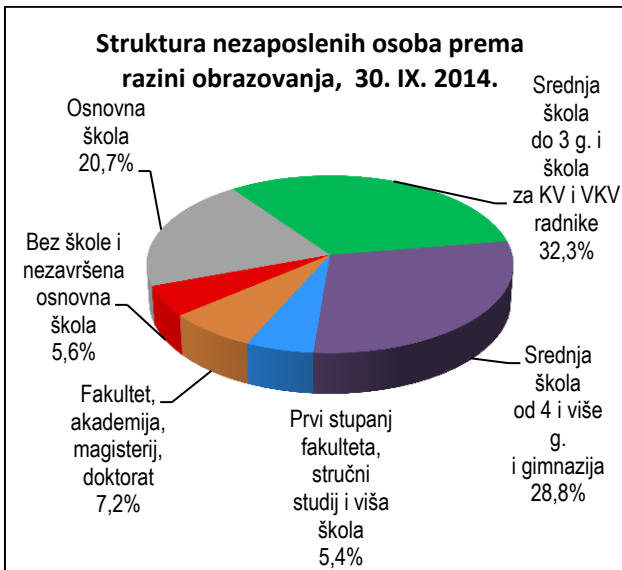
2.2. Nezaposleni prema dobi

S obzirom na dobnu strukturu, osobe od 15 do 24 godine čine 17,9 % nezaposlenih, od 25 do 34 godine 23,0 %, od 35 do 44 godine 19,5 %, od 45 do 54 godine 21,7 % te 55 i više godina 17,9 %.



2.3. Nezaposleni prema razini obrazovanja

Osobe srednjoškolske razine obrazovanja čine većinu u strukturi nezaposlenih – 61,1 %. Osobe niže razine obrazovanja čine 26,6 %, a osobe više i visoke obrazovne razine 12,6 % od ukupnoga broja nezaposlenih.



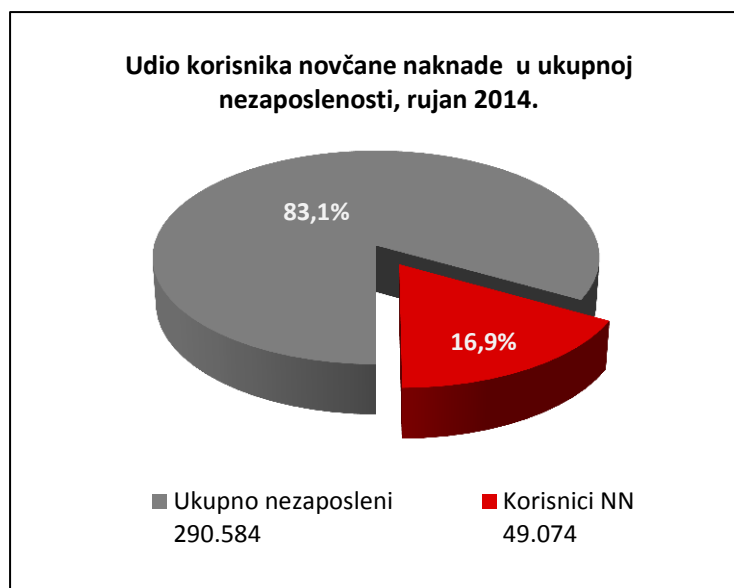
2.4. Regionalna struktura nezaposlenih

Najveći apsolutni broj registriranih nezaposlenih osoba je u Gradu Zagrebu (40.774 ili 14,0 % od ukupnoga broja u Hrvatskoj), Splitsko-dalmatinskoj županiji (38.284 ili 13,2%) i Osječko-baranjskoj županiji (33.705 ili 11,6%), a najmanji u Ličko-senjskoj županiji (3.283 ili 1,1 %).



2.5. Korisnici novčane naknade za vrijeme nezaposlenosti

U rujnu 2014. godine 49.074 osobe ili 16,9 % od ukupnoga broja nezaposlenih koristilo je novčanu naknadu. Broj korisnika novčane naknade smanjio se u usporedbi s rujnom 2013. godine za 19,7 % (12.010 osoba).



3. AKTIVNA POLITIKA ZAPOŠLJAVANJA

U programe aktivne politike zapošljavanja tijekom 2014. godine **novouključeno je 17.806 osoba**, i to 7.298 muškaraca (41,0 %) i 10.508 žena (59,0 %). Novouključene osobe obuhvaćene su sljedećim mjerama: *Obrazovanje* 9.981 osoba (56,1 %), od čega *Stručno osposobljavanje za rad bez zasnivanja radnog odnosa* 8.471 osoba (84,9 %), *Obrazovanje nezaposlenih* 1.462 osobe (14,6 %) te *Potpore za usavršavanje* 48 osoba (0,5 %); *Potpore za zapošljavanje* 2.980 osoba (16,7 %), *Javni radovi* 2.871 osoba (16,1 %), *Potpore za samozapošljavanje* 1.607 osoba (9,0 %) te *Potpore za očuvanje radnih mjesta* 367 osoba (2,1 %).

Na kraju rujna 2014. godine u programima aktivne politike zapošljavanja bila su **21.053 aktivna korisnika**, obuhvaćena sljedećim mjerama: *Obrazovanje* 12.423 osobe (59,0 %), od čega *Stručno osposobljavanje za rad bez zasnivanja radnog odnosa* 11.554 osobe (93,0 %), *Obrazovanje nezaposlenih* 781 osoba (6,3 %) te *Potpore za usavršavanje* 88 osoba (0,7 %); *Potpore za zapošljavanje* 3.932 osobe (18,7 %), *Javni radovi* 2.470 osoba (11,7 %), *Potpore za samozapošljavanje* 2.157 osoba (10,2 %) te *Potpore za očuvanje radnih mjesta* 71 osoba (0,3 %).

U programima aktivne politike zapošljavanja na početku 2014. godine aktivne su bile 28.293 osobe koje su nastavile s korištenjem mjera. Uz 17.806 novouključenih osoba, mjere aktivne politike zapošljavanja u 2014. godini **koristilo je ukupno 46.099 osoba**, po sljedećim mjerama:

- *Obrazovanje* 24.166 osoba (52,4 %), od čega:
 - *Stručno osposobljavanje za rad bez zasnivanja radnog odnosa* 22.247 osoba (92,1 %)
 - *Obrazovanje nezaposlenih* 1.789 osoba (7,4 %)
 - *Potpore za usavršavanje* 130 osoba (0,5 %)
- *Potpore za zapošljavanje* 8.871 osoba (19,2 %)
- *Javni radovi* 5.692 osobe (12,3 %)
- *Potpore za samozapošljavanje* 6.407 osoba (13,9 %)
- *Potpore za očuvanje radnih mjesta* 963 osobe (2,1 %).

Vrsta mjere	Aktivni korisnici početkom 2014.	Novouključeni u 2014.	Ukupni korisnici tijekom 2014. (do 30.9.)
	28 293	17 806	46 099
Obrazovanje	14 185	9 981	24 166
- Obrazovanje nezaposlenih	327	1 462	1 789
- Potpore za usavršavanje	82	48	130
- Stručno osposobljavanje za rad bez zasnivanja radnog odnosa	13 776	8 471	22 247
Potpore za zapošljavanje	5 891	2 980	8 871
Javni radovi	2 821	2 871	5 692
Potpore za samozapošljavanje	4 800	1 607	6 407
Potpore za očuvanje radnih mjesta	596	367	963