



HRVATSKI ZAVOD ZA ZAPOSŁJAVANJE

PRIOPĆENJE ZA JAVNOST

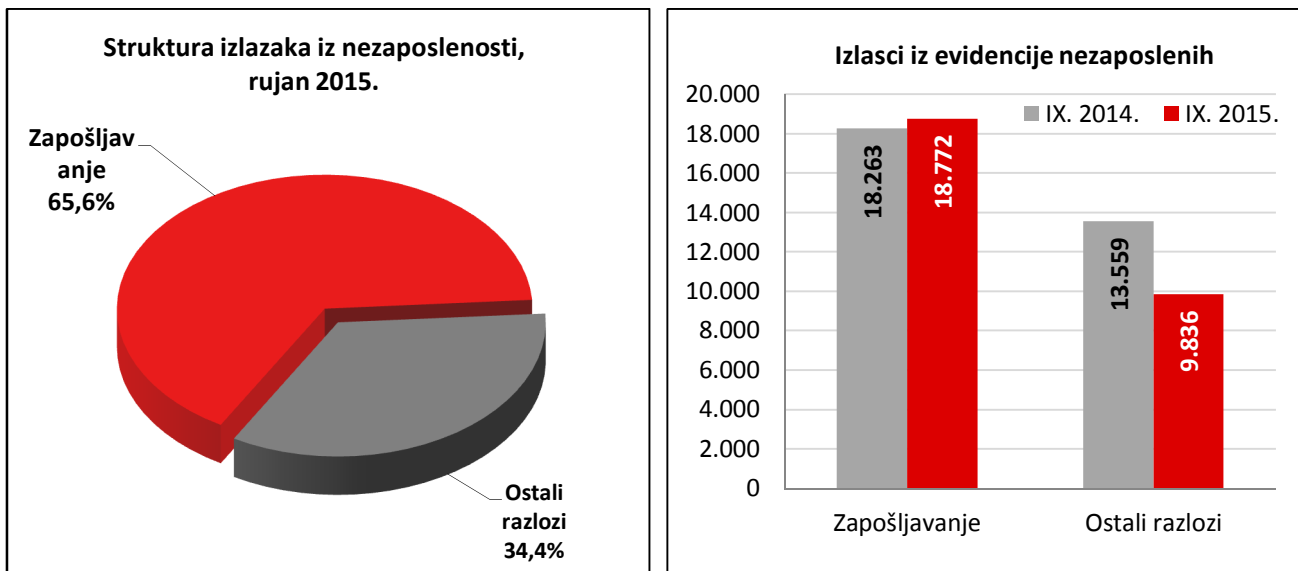
**PROMJENE U EVIDENTIRANOJ NEZAPOSLENOSTI TIJEKOM
RUJNA TE STANJE REGISTRIRANE NEZAPOSLENOSTI NA
KRAJU RUJNA 2015. GODINE**

Zagreb, listopad 2015.

1. MJESEČNE PROMJENE U EVIDENTIRANOJ NEZAPOSLENOSTI TIJEKOM RUJNA 2015.

1.1. Izlasci iz evidencije nezaposlenih

Ukupno je tijekom rujna 2015. iz evidencije nezaposlenih izašlo 28.608 osoba, što je 10,1 % manje nego u rujnu 2014. godine. Od toga su zaposlene 18.772 osobe, i to: 16.902 osobe (ili 90,0 %) na temelju zasnivanja radnoga odnosa i 1.870 osoba (ili 10,0 %) na temelju drugih poslovnih aktivnosti (stručno osposobljavanje za rad bez zasnivanja radnog odnosa, registriranje trgovačkoga društva ili obrta, ugovor o djelu, zapošljavanje prema posebnim propisima, itd.).



Evidentirano zapošljavanje na temelju radnoga odnosa najčešće se realiziralo u sljedećim djelatnostima:

- Obrazovanje – 4.632 osobe ili 27,4 %
- Prerađivačka industrija – 2.759 osoba ili 16,3 %
- Trgovina na veliko i malo – 1.748 osoba ili 10,3 %
- Građevinarstvo – 1.552 osobe ili 9,2 %
- Djelatnosti pružanja smještaja te pripreme i usluživanja hrane – 1.318 osoba ili 7,8 %
- Administrativne i pomoćne uslužne djelatnosti – 1.019 osoba ili 6,0 %
- Javna uprava i obrana – 643 osobe ili 3,8 %.

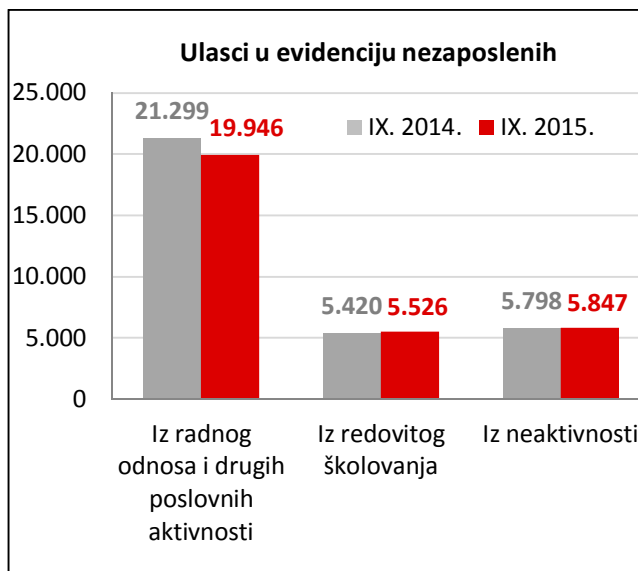
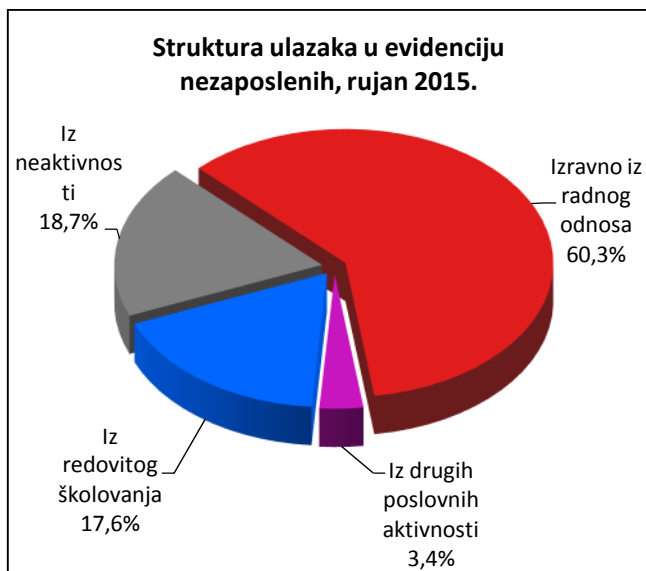
Gledano po županijama, u zapošljavanju su predvodili: Grad Zagreb (2.408 osoba ili 14,2 % od ukupnoga broja zaposlenih zasnivanjem radnog odnosa), Osječko-baranjska (1.935 osoba ili 11,4 %), Splitsko-dalmatinska (1.748 osoba ili 10,3 %), Vukovarsko-srijemska (1.041 osoba ili 6,2 %) te Zagrebačka županija (1.029 osoba ili 6,1 %).

Istodobno je u rujnu 2015. godine 9.836 osoba izašlo iz evidencije nezaposlenih zbog ostalih razloga sukladno Zakonu, npr. izlaska iz radne snage (umirovljenje, uključanje u redovito školovanje), nepridržavanja zakonskih odredbi (ne traže aktivno posao, neraspoloživi za rad), objave s evidencije i dr.

1.2. Ulasci u evidenciju nezaposlenih

Ulasci u evidenciju nezaposlenih (tzv. novoprijavljene nezaposlene osobe) prema svome prethodnome statusu aktivnosti mogu biti: iz rada (radnoga odnosa ili drugih poslovnih aktivnosti), iz redovitoga školovanja te iz neaktivnosti (tj. oni koji nisu bili niti zaposleni niti su upravo završili školovanje).

Tijekom rujna 2015. u evidenciju nezaposlenih novoprijavljeno je ukupno 31.319 osoba (3,7 % manje nego u rujnu 2014. godine), i to: 18.880 osoba izravno iz radnoga odnosa (60,3 %), 1.066 osoba iz drugih poslovnih aktivnosti (3,4 %), 5.526 osoba iz redovitoga školovanja (17,6 %) te 5.847 osoba iz neaktivnosti (18,7 %).



S obzirom na djelatnost prethodnoga zaposlenja, izravno iz radnog odnosa najviše je osoba došlo iz sljedećih djelatnosti:

- Djelatnosti pružanja smještaja te pripreme i usluživanja hrane – 5.348 osoba ili 28,3 %
- Trgovina na veliko i malo – 3.464 osobe ili 18,3 %
- Prerađivačka industrija – 2.765 osoba ili 14,6 %
- Administrativne i pomoćne uslužne djelatnosti – 1.371 osoba ili 7,3 % te
- Građevinarstvo – 1.048 osoba ili 5,6 %.

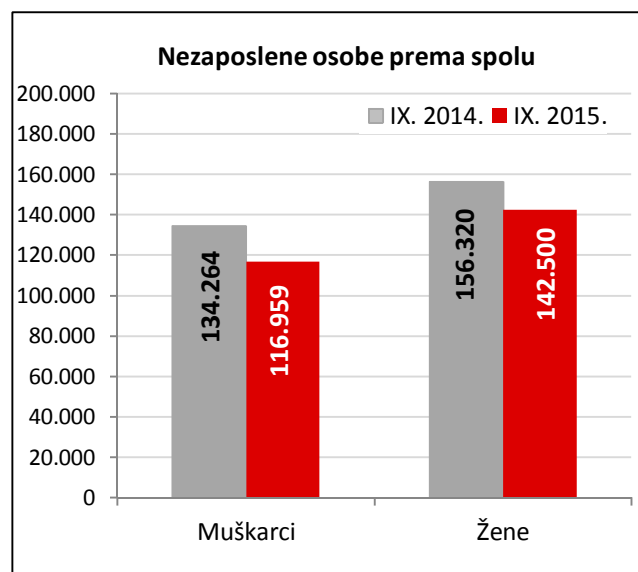
2. REGISTRIRANA NEZAPOSLENOST KRAJEM RUJNA 2015. GODINE

Krajem rujna 2015. godine u evidenciji Hrvatskoga zavoda za zapošljavanje registrirano je 259.459 nezaposlenih osoba.

U odnosu na kolovoz 2015. broj nezaposlenih povećao se za 1,1 % ili 2.711 osoba, a u usporedbi s rujnom 2014. godine broj nezaposlenih manji je za 10,7 % ili 31.125 osoba.

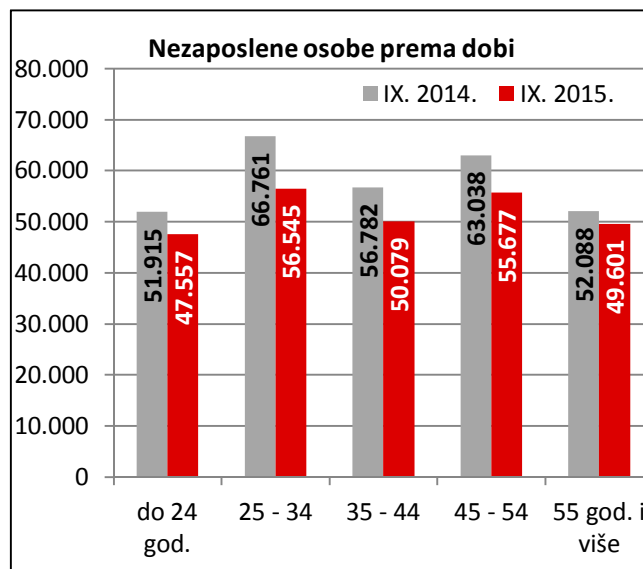
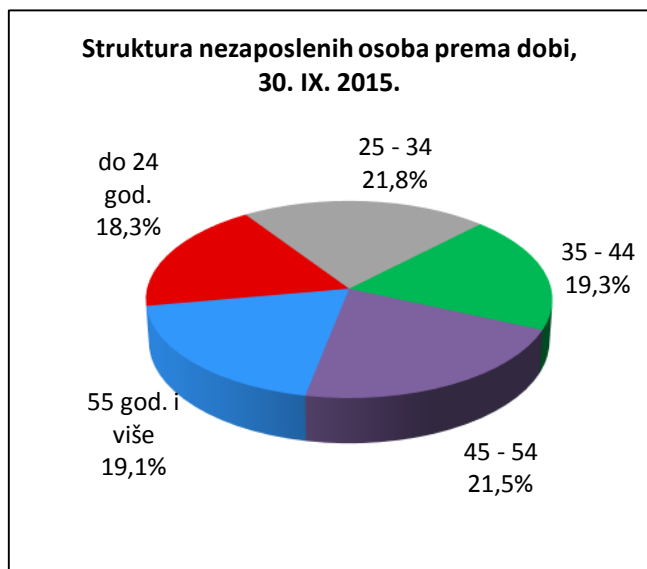
2.1. Nezaposleni prema spolu

U ukupnome broju nezaposlenih žene čine 54,9 % (142.500 osoba), a muškarci 45,1 % (116.959 osoba). U usporedbi s istim mjesecom prethodne godine, udio nezaposlenih žena je povećan, a muškaraca smanjen za 1,1 postotni bod.



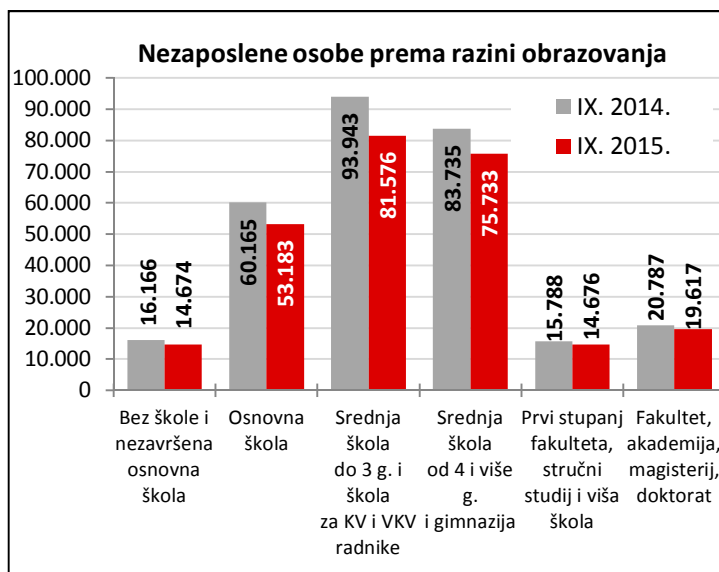
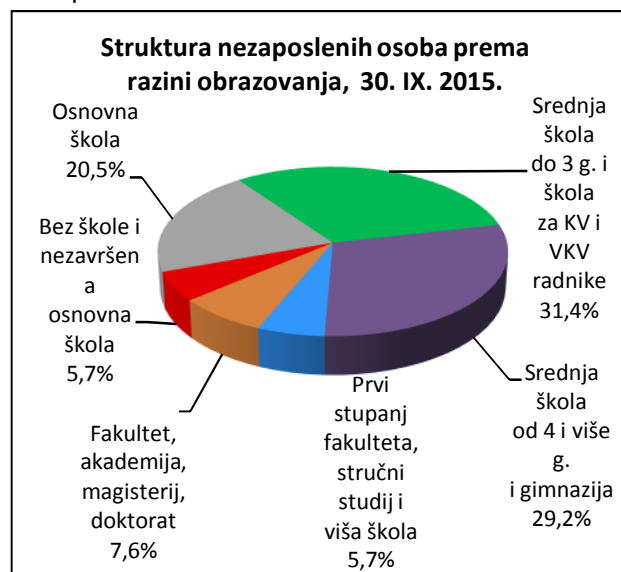
2.2. Nezaposleni prema dobi

S obzirom na dobnu strukturu, osobe od 15 do 24 godine čine 18,3 % nezaposlenih, od 25 do 34 godine 21,8 %, od 35 do 44 godine 19,3 %, od 45 do 54 godine 21,5 % te 55 i više godina 19,1 %.



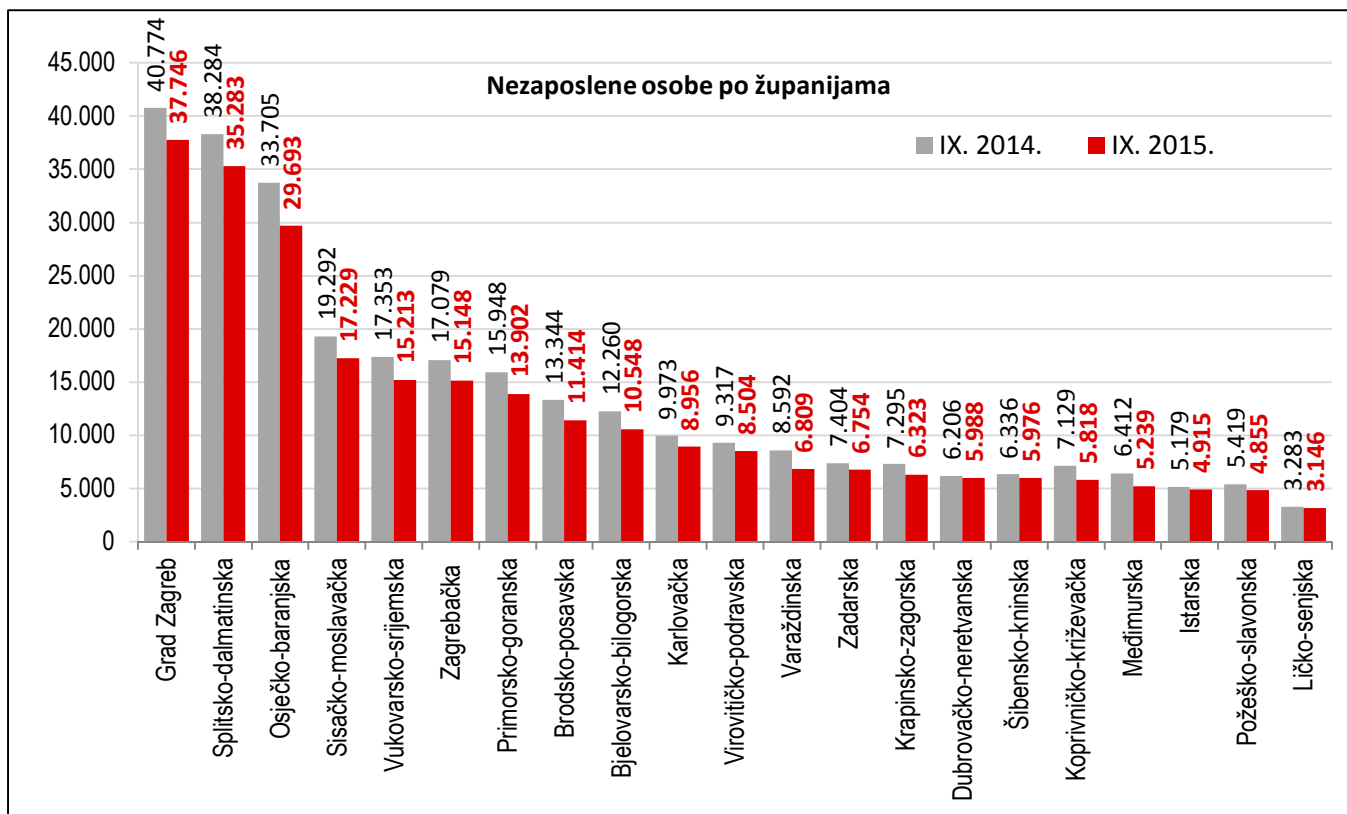
2.3. Nezaposleni prema razini obrazovanja

Osobe srednjoškolske razine obrazovanja čine većinu u strukturi nezaposlenih – 60,6 %. Osobe niže razine obrazovanja čine 26,2 %, a osobe više i visoke obrazovne razine 13,2 % od ukupnoga broja nezaposlenih.



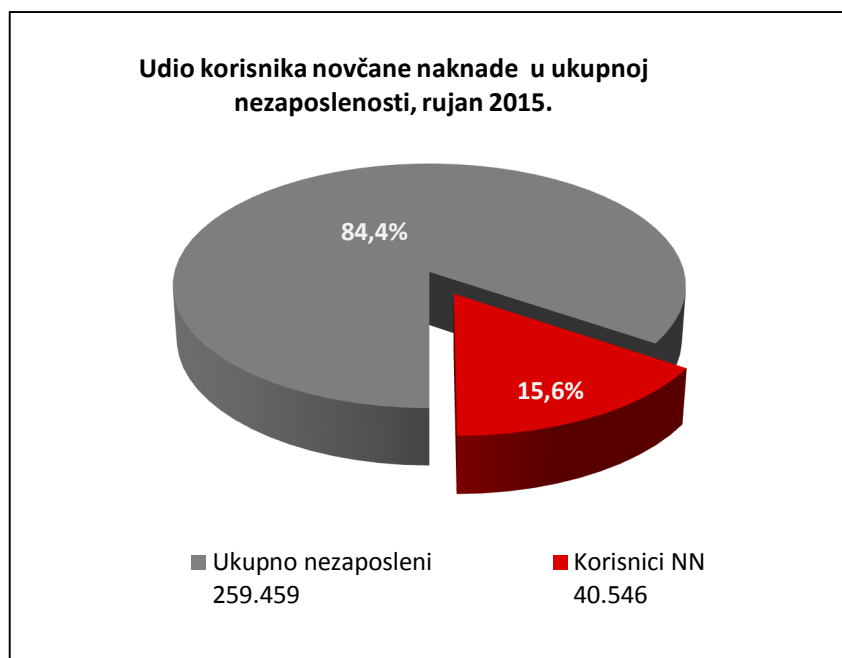
2.4. Nezaposleni po županijama

Najveći apsolutni broj registriranih nezaposlenih osoba je u Gradu Zagrebu (37.746 ili 14,5 % od ukupnoga broja u Hrvatskoj), Splitsko-dalmatinskoj županiji (35.283 ili 13,6 %) i Osječko-baranjskoj županiji (29.693 ili 11,4 %), a najmanji u Ličko-senjskoj županiji (3.146 ili 1,2 %).



2.5. Korisnici novčane naknade za vrijeme nezaposlenosti

U rujnu 2015. godine 40.546 osoba ili 15,6 % od ukupnoga broja nezaposlenih koristilo je novčanu naknadu. Broj korisnika novčane naknade smanjio se u usporedbi s istim mjesecom 2014. godine za 17,4 % (8.528 osoba).



3. AKTIVNA POLITIKA ZAPOŠLJAVANJA

U programe aktivne politike zapošljavanja tijekom 2015. godine **novouključeno je 26.935 osoba**, i to 11.326 muškaraca (42,0 %) i 15.609 žena (58,0 %). Novouključene osobe obuhvaćene su sljedećim mjerama: *Obrazovanje* 12.314 osoba (45,7 %), i to *Stručno osposobljavanje za rad bez zasnivanja radnog odnosa* 11.849 osoba, *Obrazovanje nezaposlenih* 361 osoba te *Potpore za usavršavanje* 104 osobe; *Potpore za zapošljavanje* 4.128 osoba (15,3 %), *Javni radovi* 7.854 osobe (29,2 %), *Potpore za samozapošljavanje* 2.062 osobe (7,7 %) te *Potpore za očuvanje radnih mjesta* 577 osoba (2,1 %).

Na kraju rujna 2015. godine u programima aktivne politike zapošljavanja bila su **32.323 aktivna korisnika**, obuhvaćena sljedećim mjerama: *Obrazovanje* 17.172 osobe (53,1 %), od čega *Stručno osposobljavanje za rad bez zasnivanja radnog odnosa* 16.906 osoba, *Obrazovanje nezaposlenih* 194 osobe te *Potpore za usavršavanje* 72 osobe; *Potpore za zapošljavanje* 5.480 osoba (17,0 %), *Javni radovi* 6.982 osobe (21,6 %), *Potpore za samozapošljavanje* 2.572 osobe (8,0 %) te *Potpore za očuvanje radnih mjesta* 117 osoba (0,4 %).

U programima aktivne politike zapošljavanja na početku 2015. godine aktivno je bilo 23.178 osoba koje su nastavile s korištenjem mjera. Uz 26.935 novouključenih osoba, mjere aktivne politike zapošljavanja u 2015. godini **koristilo je ukupno 50.113 osoba**, po sljedećim mjerama:

- *Obrazovanje* 26.284 osobe (52,4 %), od čega:
 - *Stručno osposobljavanje za rad bez zasnivanja radnog odnosa* 25.746 osoba
 - *Obrazovanje nezaposlenih* 415 osoba
 - *Potpore za usavršavanje* 123 osobe
- *Potpore za zapošljavanje* 8.806 osoba (17,6 %)
- *Javni radovi* 9.638 osoba (19,2 %)
- *Potpore za samozapošljavanje* 4.171 osoba (8,3 %)
- *Potpore za očuvanje radnih mjesta* 1.214 osoba (2,4 %).

Vrsta mjere	Aktivni korisnici početkom 2015.	Novouključeni u 2015.	Ukupni korisnici tijekom 2015. godine (do 30.IX.)
	23 178	26 935	50 113
Obrazovanje	13 970	12 314	26 284
- Obrazovanje nezaposlenih	54	361	415
- Potpore za usavršavanje	19	104	123
- Stručno osposobljavanje za rad bez zasnivanja radnog odnosa	13 897	11 849	25 746
Potpore za zapošljavanje	4 678	4 128	8 806
Javni radovi	1 784	7 854	9 638
Potpore za samozapošljavanje	2 109	2 062	4 171
Potpore za očuvanje radnih mjesta	637	577	1 214