



**HRVATSKI ZAVOD ZA ZAPOSŁJAVANJE**

**PRIOPĆENJE ZA JAVNOST**

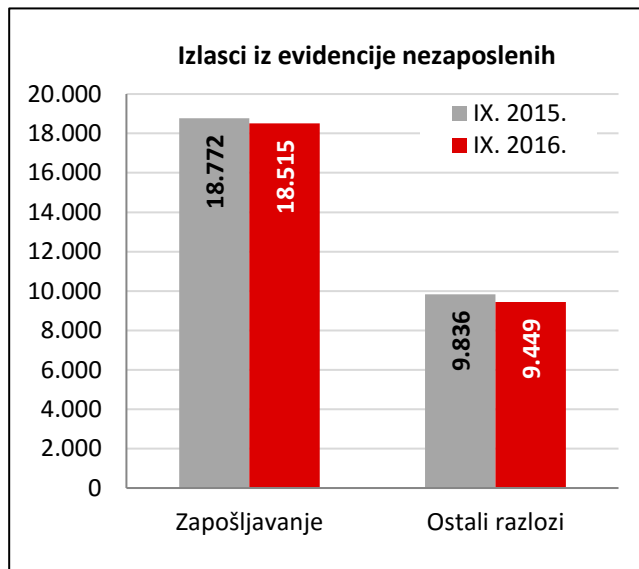
**PROMJENE U EVIDENTIRANOJ NEZAPOSLENOSTI TIJEKOM  
RUJNA TE STANJE REGISTRIRANE NEZAPOSLENOSTI NA  
KRAJU RUJNA 2016. GODINE**

**Zagreb, listopad 2016.**

# 1. MJESEČNE PROMJENE U EVIDENTIRANOJ NEZAPOSLENOSTI TIJEKOM RUJNA 2016.

## 1.1. Izlasci iz evidencije nezaposlenih

Ukupno su tijekom rujna 2016. iz evidencije nezaposlenih izašle 27.964 osobe, što je 2,3 % manje nego u rujnu 2015. godine. Od toga je zaposleno 18.515 osoba, i to: 17.559 osoba (ili 94,8 %) na temelju zasnivanja radnoga odnosa i 956 osoba (ili 5,2 %) na temelju drugih poslovnih aktivnosti (stručno osposobljavanje za rad bez zasnivanja radnog odnosa, registriranje trgovačkoga društva ili obrta, ugovor o djelu, zapošljavanje prema posebnim propisima, itd.).



Evidentirano zapošljavanje na temelju radnoga odnosa najčešće se realiziralo u sljedećim djelatnostima:

- Obrazovanje – 5.289 osoba ili 30,1 %
- Prerađivačka industrija – 2.398 osoba ili 13,7 %
- Trgovina na veliko i malo – 1.826 osoba ili 10,4 %
- Javna uprava i obrana – 1.243 osobe ili 7,1 %
- Djelatnosti pružanja smještaja te pripreme i usluživanja hrane – 1.159 osoba ili 6,6 %
- Građevinarstvo – 1.101 osoba ili 6,3 %.

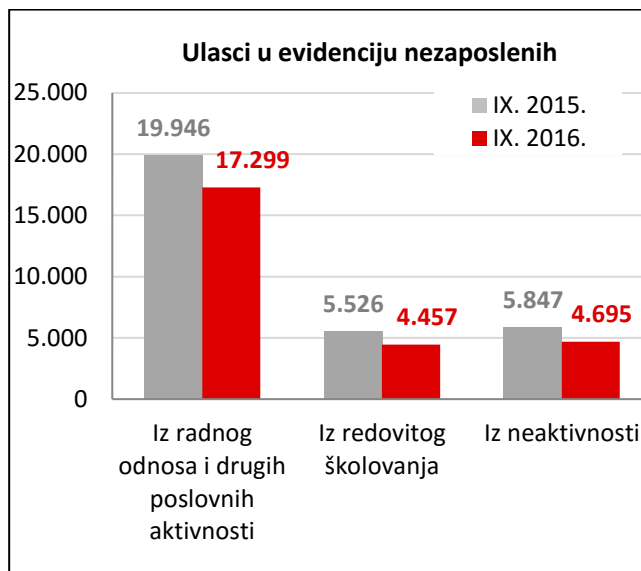
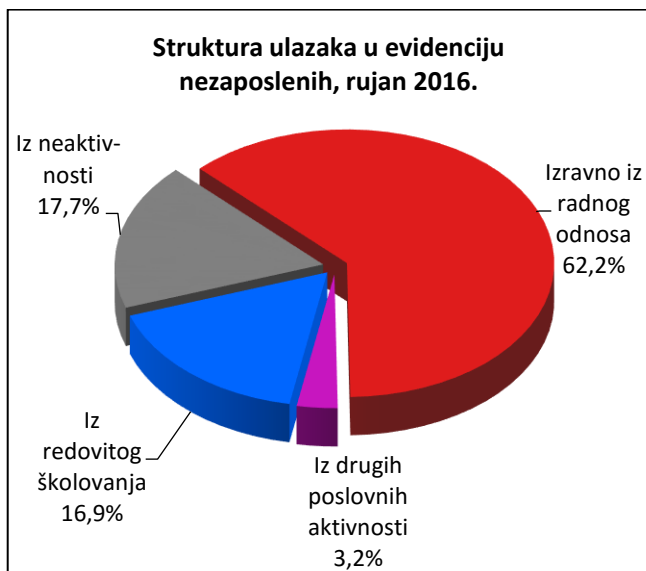
Gledano po županijama, u zapošljavanju su predvodili: Grad Zagreb (2.229 osoba ili 12,7 % od ukupnoga broja zaposlenih zasnivanjem radnog odnosa), Osječko-baranjska (2.105 osoba ili 12,0 %), Splitsko-dalmatinska (1.907 osoba ili 10,9 %), Vukovarsko-srijemska (1.142 osobe ili 6,5 %) te Zagrebačka županija (1.061 osoba ili 6,0 %).

Istodobno je u rujnu 2016. godine 9.449 osoba izašlo iz evidencije nezaposlenih zbog ostalih razloga sukladno Zakonu, npr. izlaska iz radne snage (umirovljenje, uključanje u redovito školovanje), nepridržavanja zakonskih odredbi (ne traže aktivno posao, neraspoloživi za rad), odjave s evidencije i dr.

## 1.2. Ulasci u evidenciju nezaposlenih

Ulasci u evidenciju nezaposlenih (tzv. novoprijavljene nezaposlene osobe) prema svome prethodnome statusu aktivnosti mogu biti: iz rada (radnoga odnosa ili drugih poslovnih aktivnosti), iz redovitoga školovanja te iz neaktivnosti (tj. oni koji nisu bili niti zaposleni niti su upravo završili školovanje).

Tijekom rujna 2016. u evidenciju nezaposlenih novoprijavljena je ukupno 26.451 osoba (15,5 % manje nego u rujnu 2015. godine), i to: 16.464 osobe izravno iz radnoga odnosa (62,2 %), 835 osoba iz drugih poslovnih aktivnosti (3,2 %), 4.457 osoba iz redovitoga školovanja (16,9 %) te 4.695 osoba iz neaktivnosti (17,7 %).



S obzirom na djelatnost prethodnoga zaposlenja, izravno iz radnog odnosa najviše je osoba došlo iz sljedećih djelatnosti:

- Djelatnosti pružanja smještaja te priprema i usluživanje hrane – 4.649 osoba ili 28,2 %
- Trgovina na veliko i malo – 2.980 osoba ili 18,1 %
- Prerađivačka industrija – 2.354 osobe ili 14,3 %
- Administrativne i pomoćne uslužne djelatnosti – 1.327 osoba ili 8,1 %
- Građevinarstvo – 876 osoba ili 5,3 %.

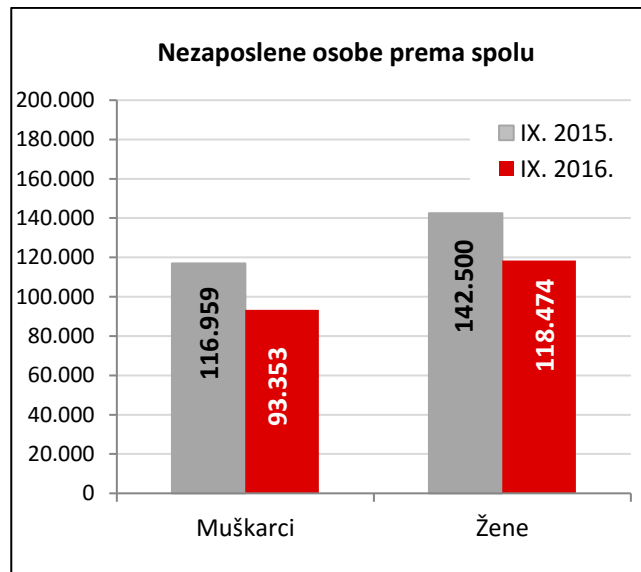
## 2. REGISTRIRANA NEZAPOSLENOST KRAJEM RUJNA 2016. GODINE

Krajem rujna 2016. godine u evidenciji Hrvatskoga zavoda za zapošljavanje registrirano je 211.827 nezaposlenih osoba.

U odnosu na kolovoz 2016. broj nezaposlenih smanjio se za 0,7 % ili 1.513 osoba, a u usporedbi s rujnom 2015. godine broj nezaposlenih manji je za 18,4 % ili 47.632 osobe.

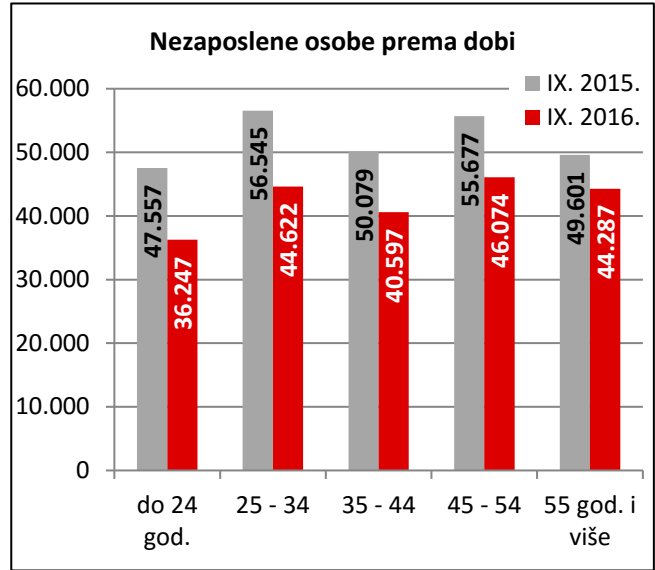
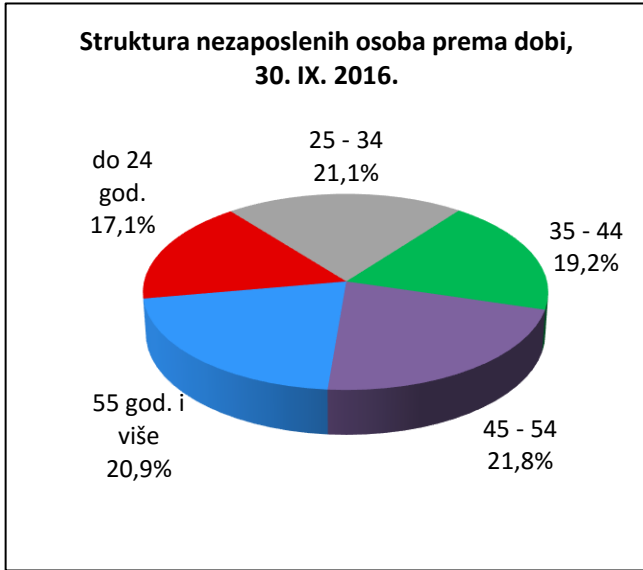
### 2.1. Nezaposleni prema spolu

U ukupnome broju nezaposlenih žene čine 55,9 % (118.474 osobe), a muškarci 44,1 % (93.353 osobe). U usporedbi s istim mjesecom prethodne godine, udio nezaposlenih žena je povećan, a muškaraca smanjen za 1,0 postotni bod.



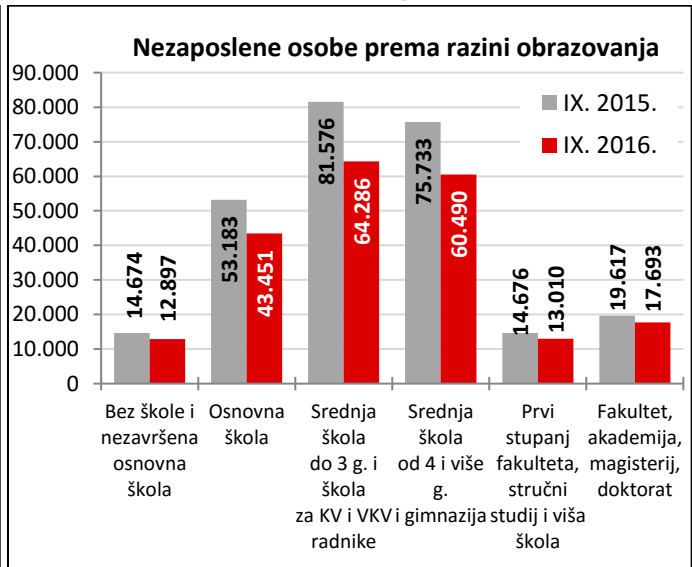
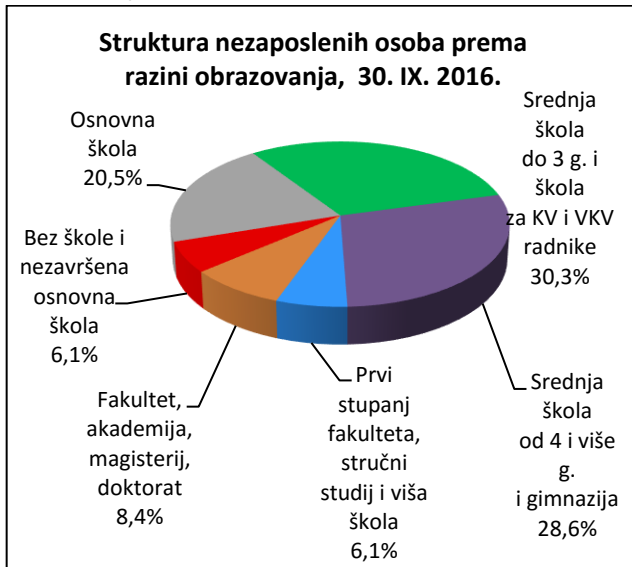
## 2.2. Nezaposleni prema dobi

S obzirom na dobnu strukturu, osobe od 15 do 24 godine čine 17,1 % nezaposlenih, od 25 do 34 godine 21,1 %, od 35 do 44 godine 19,2 %, od 45 do 54 godine 21,8 % te 55 i više godina 20,9 %.



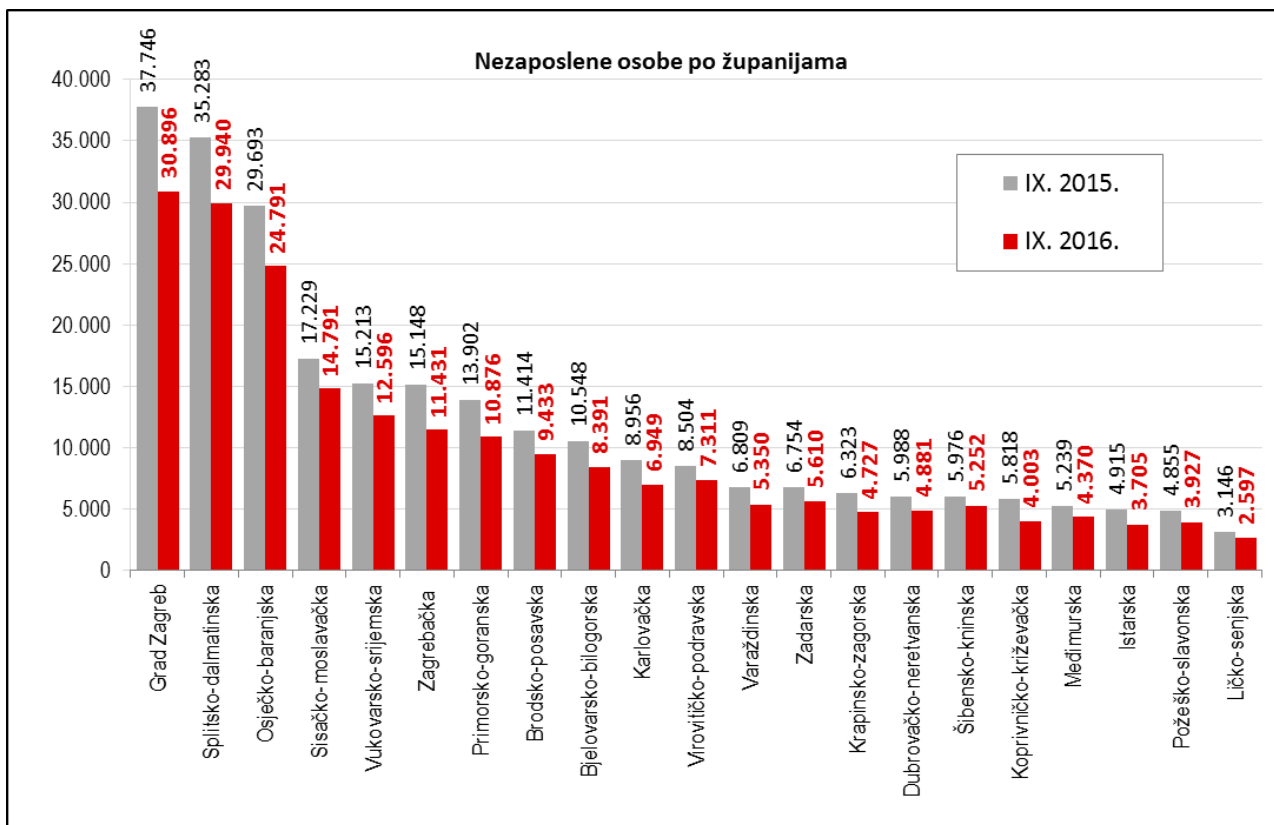
## 2.3. Nezaposleni prema razini obrazovanja

Osobe srednjoškolske razine obrazovanja čine većinu u strukturi nezaposlenih – 58,9 %. Osobe niže razine obrazovanja čine 26,6 %, a osobe više i visoke obrazovne razine 14,5 % od ukupnoga broja nezaposlenih.



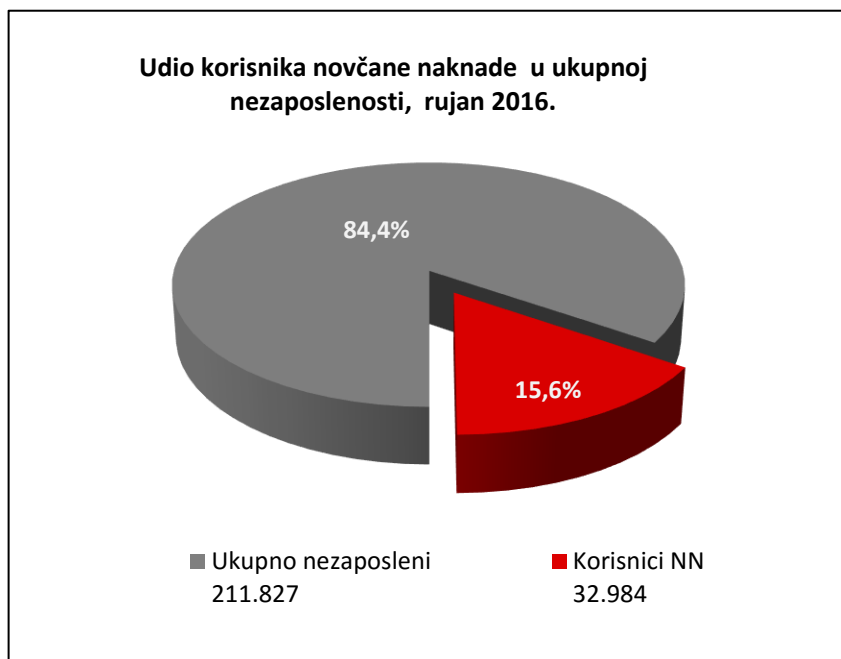
## 2.4. Nezaposleni po županijama

Najveći apsolutni broj registriranih nezaposlenih osoba je u Gradu Zagrebu (30.896 ili 14,6 % od ukupnoga broja u Hrvatskoj), Splitsko-dalmatinskoj (29.940 ili 14,1 %) i Osječko-baranjskoj županiji (24.791 ili 11,7 %), a najmanji u Ličko-senjskoj županiji (2.597 ili 1,2 %).



## 2.5. Korisnici novčane naknade za vrijeme nezaposlenosti

U rujnu 2016. godine 32.984 osobe ili 15,6 % od ukupnoga broja nezaposlenih koristilo je novčanu naknadu. Broj korisnika novčane naknade smanjio se u usporedbi s istim mjesecom 2015. godine za 18,7 % (7.562 osobe).



### 3. AKTIVNA POLITIKA ZAPOŠLJAVANJA

U programe aktivne politike zapošljavanja u razdoblju od siječnja do rujna 2016. godine **novouključeno je 23.148 osoba**, i to 9.070 muškaraca (39,2 %) i 14.078 žena (60,8 %). Novouključene osobe obuhvaćene su sljedećim mjerama: *Obrazovanje* 10.435 osoba (45,1 %), i to *Stručno osposobljavanje za rad bez zasnivanja radnog odnosa* 8.569 osoba, *Obrazovanje nezaposlenih* 1.831 osoba te *Potpore za usavršavanje* 35 osoba; *Potpore za zapošljavanje* 2.932 osobe (12,7 %), *Javni radovi* 7.674 osobe (33,2 %), *Potpore za samozapošljavanje* 1.601 osoba (6,9 %) te *Potpore za očuvanje radnih mjesta* 506 osoba (2,2 %).

Na kraju rujna 2016. godine u programima aktivne politike zapošljavanja bio je **29.871 aktivni korisnik**, obuhvaćen sljedećim mjerama: *Obrazovanje* 15.881 osoba (53,2 %), od čega *Stručno osposobljavanje za rad bez zasnivanja radnog odnosa* 15.143 osobe, *Obrazovanje nezaposlenih* 702 osobe te *Potpore za usavršavanje* 36 osoba; *Potpore za zapošljavanje* 4.590 osoba (15,4 %), *Javni radovi* 7.170 osoba (24,0 %), *Potpore za samozapošljavanje* 2.161 osoba (7,2 %) te *Potpore za očuvanje radnih mjesta* 69 osoba (0,2 %).

U programima aktivne politike zapošljavanja na početku 2016. godine aktivna je bila 33.021 osoba koja je nastavila s korištenjem mjera. Uz 23.148 novouključenih osoba, mjere aktivne politike zapošljavanja u 2016. godini **koristilo je ukupno 56.169 osoba**, po sljedećim mjerama:

- *Obrazovanje* 30.244 osobe (53,8 %), od čega:
  - *Stručno osposobljavanje za rad bez zasnivanja radnog odnosa* 26.876 osoba
  - *Obrazovanje nezaposlenih* 2.926 osoba
  - *Potpore za usavršavanje* 442 osobe
- *Potpore za zapošljavanje* 9.272 osobe (16,5 %)
- *Javni radovi* 10.891 osoba (19,4 %)
- *Potpore za samozapošljavanje* 4.248 osoba (7,6 %)
- *Potpore za očuvanje radnih mjesta* 1.514 osoba (2,7 %).

Vrsta mjere	Aktivni korisnici početkom 2016.	Novouključeni u 2016.	Ukupni korisnici tijekom 2016. godine (do 30.IX.)
	33 021	23 148	<b>56 169</b>
Obrazovanje	19 809	10 435	<b>30 244</b>
- Obrazovanje nezaposlenih	1 095	1 831	2 926
- Potpore za usavršavanje	407	35	442
- Stručno osposobljavanje za rad bez zasnivanja radnog odnosa	18 307	8 569	26 876
Potpore za zapošljavanje	6 340	2 932	<b>9 272</b>
Javni radovi	3 217	7 674	<b>10 891</b>
Potpore za samozapošljavanje	2 647	1 601	<b>4 248</b>
Potpore za očuvanje radnih mjesta	1 008	506	<b>1 514</b>