



HRVATSKI ZAVOD ZA ZAPOSŁJAVANJE

PRIOPĆENJE ZA JAVNOST

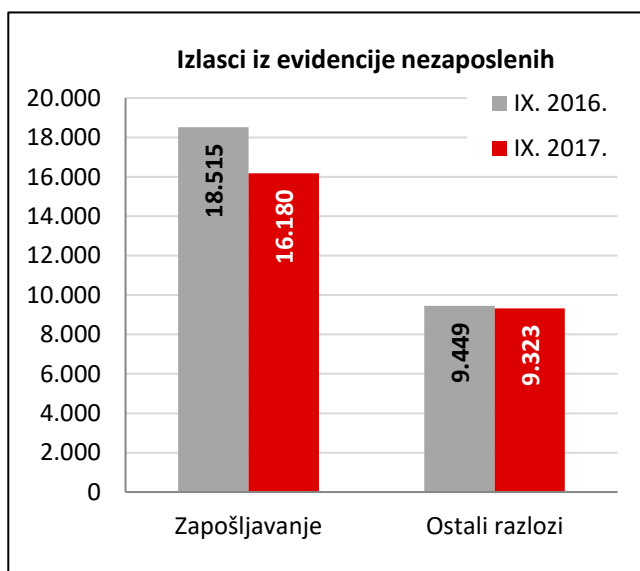
**PROMJENE U EVIDENTIRANOJ NEZAPOSLENOSTI TIJEKOM
RUJNA TE STANJE REGISTRIRANE NEZAPOSLENOSTI NA
KRAJU RUJNA 2017. GODINE**

Zagreb, listopad 2017.

1. MJESEČNE PROMJENE U EVIDENTIRANOJ NEZAPOSLENOSTI TIJEKOM RUJNA 2017.

1.1. Izlasci iz evidencije nezaposlenih

Ukupno su tijekom rujna 2017. iz evidencije nezaposlenih izašle 25.503 osobe, što je 8,8 % manje nego u rujnu 2016. godine. Od toga je zaposleno 16.180 osoba, i to: 14.986 osoba (ili 92,6 %) na temelju zasnivanja radnoga odnosa i 1.194 osobe (ili 7,4 %) na temelju drugih poslovnih aktivnosti (stručno osposobljavanje za rad bez zasnivanja radnog odnosa, ostvarivanje mjesečnog primitka odnosno dohotka od druge samostalne djelatnosti većega od prosječno isplaćene novčane naknade u prethodnoj kalendarskoj godini, registriranje trgovačkog društva, obrta, prijava na poljoprivredno osiguranje, zapošljavanje prema posebnim propisima, i dr.).



Evidentirano zapošljavanje na temelju radnoga odnosa najčešće se realiziralo u sljedećim djelatnostima:

- Obrazovanje – 5.666 osoba ili 37,8 %
- Prerađivačka industrija – 2.047 osoba ili 13,7 %
- Trgovina na veliko i malo – 1.476 osoba ili 9,8 %
- Djelatnosti pružanja smještaja te pripreme i usluživanja hrane – 981 osoba ili 6,5 %
- Administrativne i pomoćne uslužne djelatnosti – 901 osoba ili 6,0 %
- Građevinarstvo – 801 osoba ili 5,3 %.

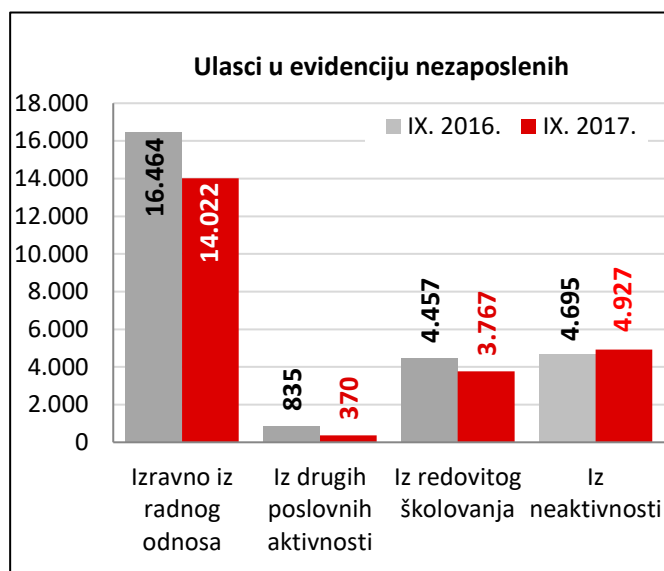
Gledano po županijama, u zapošljavanju su predvodili: Grad Zagreb (1.905 osoba ili 12,7 % od ukupnoga broja zaposlenih zasnivanjem radnog odnosa), Splitsko-dalmatinska (1.887 osoba ili 12,6 %), Osječko-baranjska (1.508 osoba ili 10,1 %), Zagrebačka (949 osoba ili 6,3 %) i Vukovarsko-srijemska županija (866 osoba ili 5,8 %).

Istodobno su u rujnu 2017. godine 9.323 osobe izašle iz evidencije nezaposlenih zbog ostalih razloga sukladno Zakonu, npr. izlaska iz radne snage (umirovljenje, uključanje u redovito školovanje), nepridržavanja zakonskih odredbi (ne traže aktivno posao, neraspoloživi za rad), odjave s evidencije i dr.

1.2. Ulasci u evidenciju nezaposlenih

Ulasci u evidenciju nezaposlenih (tzv. novoprijavljene nezaposlene osobe) prema svome prethodnome statusu aktivnosti mogu biti: iz rada (radnoga odnosa ili drugih poslovnih aktivnosti), iz redovitoga školovanja te iz neaktivnosti (tj. oni koji nisu bili niti zaposleni niti su upravo završili školovanje).

Tijekom rujna 2017. u evidenciju nezaposlenih novoprijavljeno je ukupno 23.086 osoba (12,7 % manje nego u rujnu 2016. godine), i to: 14.022 osobe izravno iz radnoga odnosa (60,7 %), 370 osoba iz drugih poslovnih aktivnosti (1,6 %), 3.767 osoba iz redovitoga školovanja (16,3 %) te 4.927 osoba iz neaktivnosti (21,3 %).



S obzirom na djelatnost prethodnoga zaposlenja, izravno iz radnog odnosa najviše je osoba došlo iz sljedećih djelatnosti:

- Djelatnosti pružanja smještaja te priprema i usluživanje hrane – 3.979 osoba ili 28,4 %
- Trgovina na veliko i malo – 2.310 osoba ili 16,5 %
- Prerađivačka industrija – 1.719 osoba ili 12,3 %
- Administrativne i pomoćne uslužne djelatnosti – 1.145 osoba ili 8,2 %
- Građevinarstvo – 754 osobe ili 5,4 %.

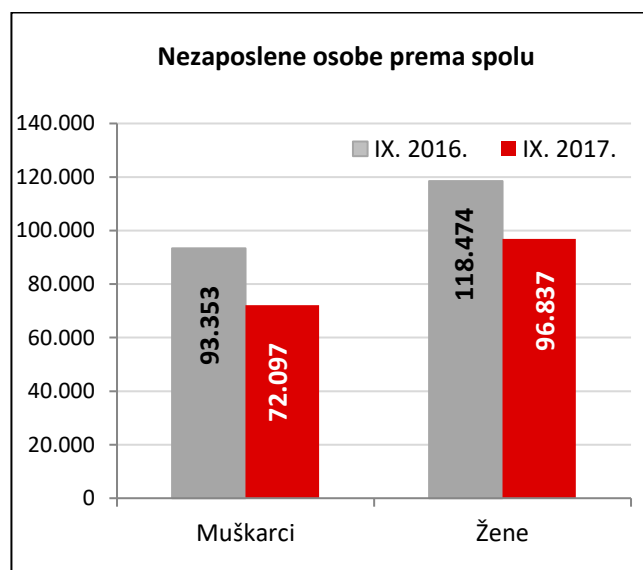
2. REGISTRIRANA NEZAPOSLENOST KRAJEM RUJNA 2017. GODINE

Krajem rujna 2017. godine u evidenciji Hrvatskoga zavoda za zapošljavanje registrirane su 168.934 nezaposlene osobe.

U odnosu na kolovoz 2017. broj nezaposlenih smanjen je za 1,4 % ili 2.417 osoba, a u usporedbi s rujnom 2016. godine broj nezaposlenih manji je za 20,2 % ili 42.893 osobe.

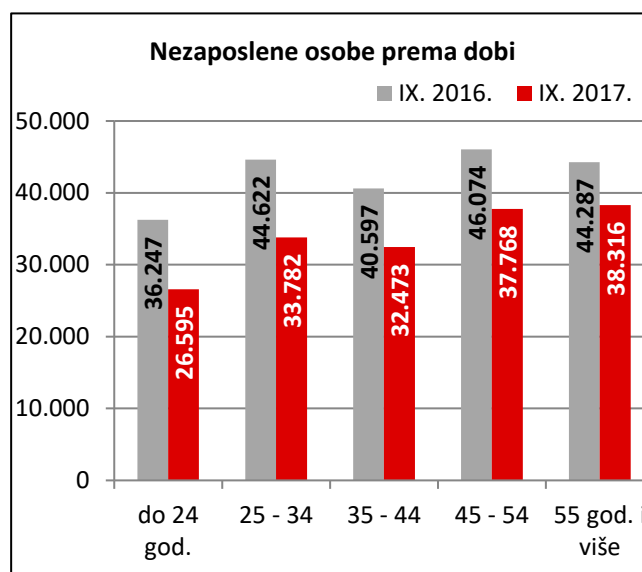
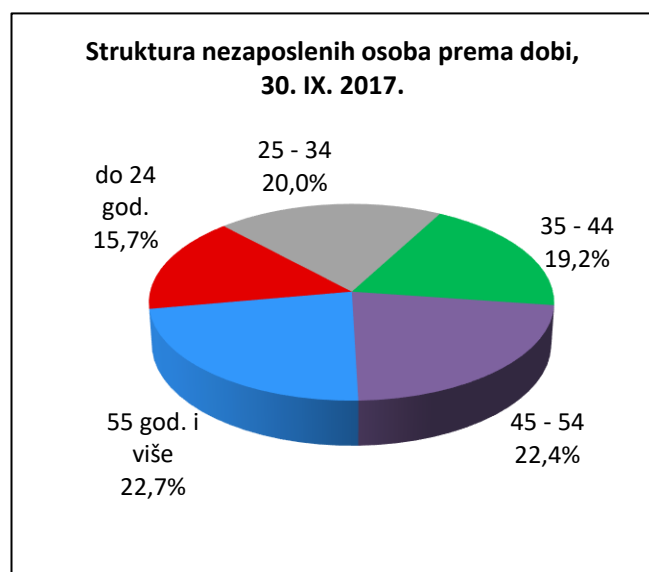
2.1. Nezaposleni prema spolu

U ukupnome broju nezaposlenih žene čine 57,3 % (96.837 osoba), a muškarci 42,7 % (72.097 osoba). U usporedbi s istim mjesecom prethodne godine, udio nezaposlenih žena je povećan, a muškaraca smanjen za 1,4 postotna boda.



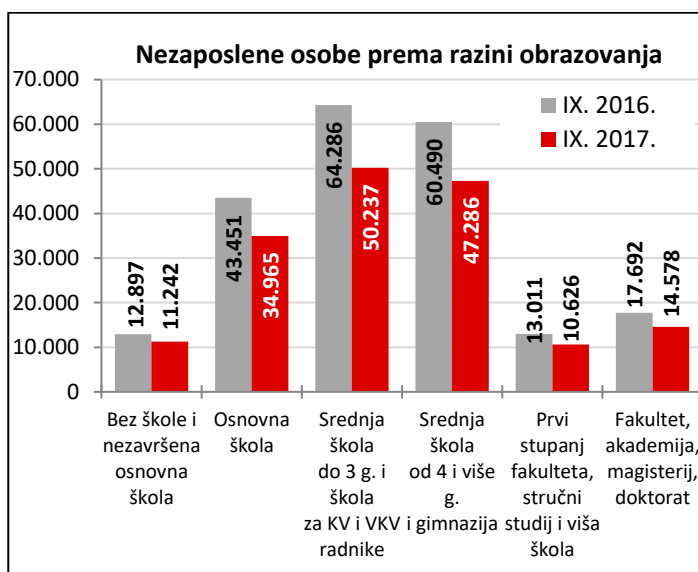
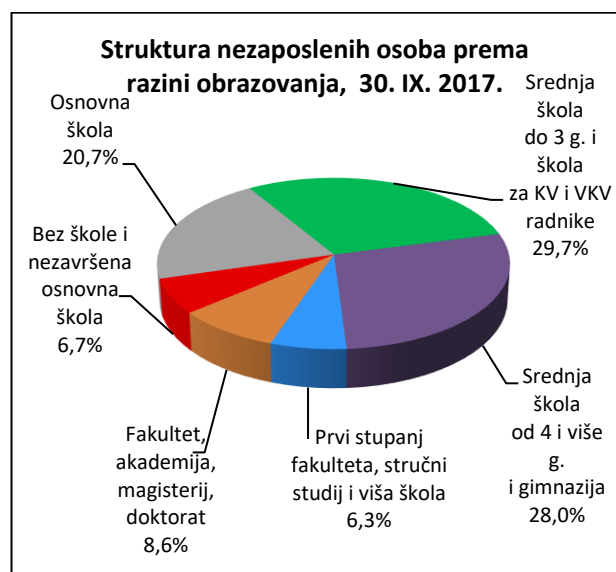
2.2. Nezaposleni prema dobi

S obzirom na dobnu strukturu, osobe od 15 do 24 godine čine 15,7 % nezaposlenih, od 25 do 34 godine 20,0 %, od 35 do 44 godine 19,2 %, od 45 do 54 godine 22,4 % te 55 i više godina 22,7%.



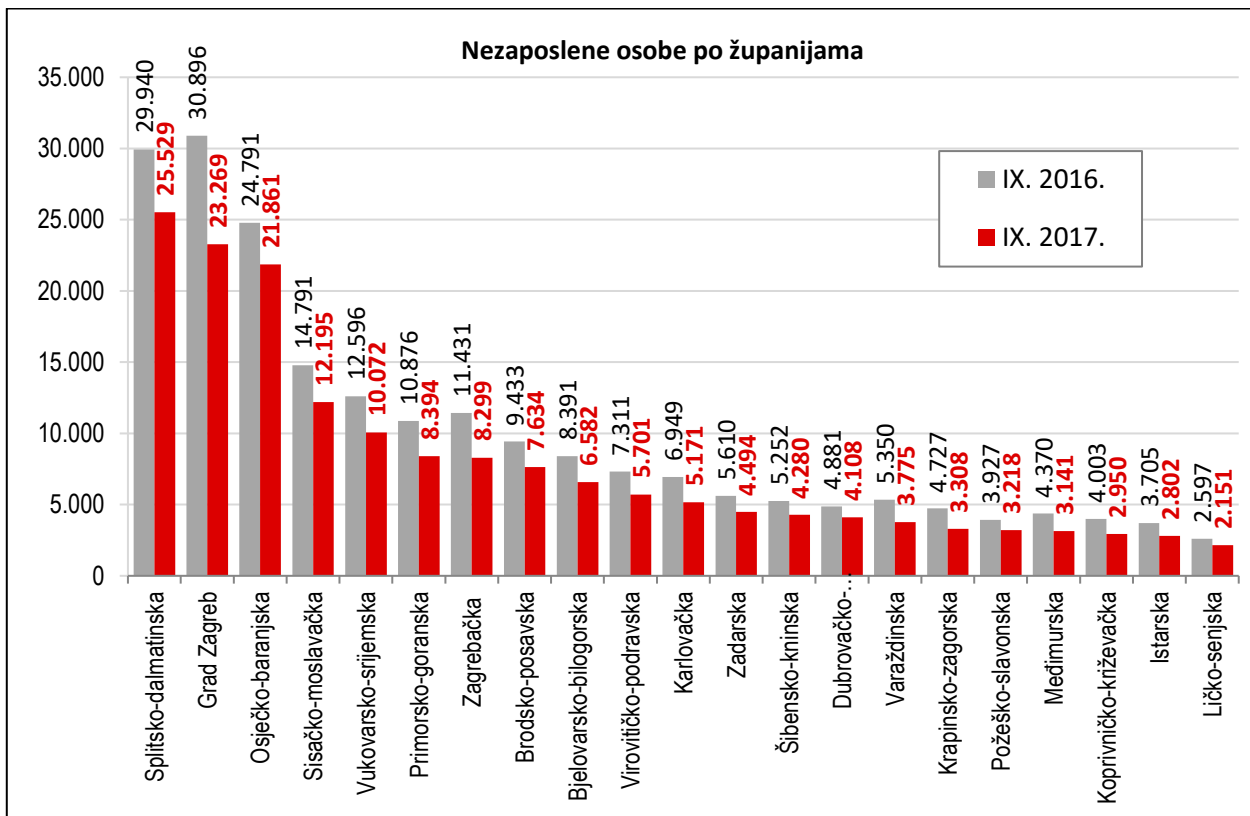
2.3. Nezaposleni prema razini obrazovanja

Osobe srednjoškolske razine obrazovanja čine većinu u strukturi nezaposlenih – 57,7 %. Osobe niže razine obrazovanja čine 27,4 %, a osobe više i visoke obrazovne razine 14,9 % od ukupnoga broja nezaposlenih.



2.4. Nezaposleni po županijama

Najveći apsolutni broj registriranih nezaposlenih osoba je u Splitsko-dalmatinskoj županiji (25.529 ili 15,1 % od ukupnoga broja u Hrvatskoj), Gradu Zagrebu (23.269 ili 13,8 %) i Osječko-baranjskoj županiji (21.861 ili 12,9 %), a najmanji u Ličko-senjskoj županiji (2.151 ili 1,3 %).



2.5. Korisnici novčane naknade za vrijeme nezaposlenosti

U rujnu 2017. godine 27.623 osobe ili 16,4 % od ukupnoga broja nezaposlenih koristilo je novčanu naknadu. Broj korisnika novčane naknade smanjio se u usporedbi s istim mjesecom 2016. godine za 16,3 % (5.361 osoba).



3. AKTIVNA POLITIKA ZAPOŠLJAVANJA

U programe aktivne politike zapošljavanja od siječnja do rujna 2017. godine **novouključeno je 19.150 osoba**, i to 8.712 muškaraca (45,5 %) i 10.438 žena (54,5 %). Novouključene osobe obuhvaćene su sljedećim mjerama:

- *Potpore za zapošljavanje* 3.626 osoba (18,9 %)
- *Potpore za usavršavanje* 48 osoba (0,3 %)
- *Potpore za samozapošljavanje* 2.320 osoba (12,1 %)
- *Obrazovanje nezaposlenih* 87 osoba (0,5 %)
- *Osposobljavanje na radnom mjestu –* 133 osobe (0,7 %)
- *Stručno osposobljavanje za rad bez zasnivanja radnog odnosa* 6.219 osoba (32,5 %)
- *Javni rad* 5.824 osobe (30,4 %)
- *Potpore za očuvanje radnih mjesta* 29 osoba (0,2 %)
- *Stalni sezonac* 864 osobe (4,5 %).

U programima aktivne politike zapošljavanja na početku 2017. godine aktivno je bilo 26.890 osoba koje su nastavile s korištenjem mjera. Uz 19.150 novouključenih osoba, mjere aktivne politike zapošljavanja u 2017. godini **koristilo je ukupno 46.040 osoba**, po sljedećim mjerama:

- *Potpore za zapošljavanje* 9.152 osobe (19,9 %)
- *Potpore za usavršavanje* 110 osoba (0,2 %)
- *Potpore za samozapošljavanje* 4.561 osoba (9,9 %)
- *Obrazovanje nezaposlenih* 1.197 osoba (2,6 %)
- *Osposobljavanje na radnom mjestu* 152 osobe (0,3 %)
- *Stručno osposobljavanje za rad bez zasnivanja radnog odnosa* 21.921 osoba (47,6 %)
- *Javni rad* 6.641 osoba (14,4 %)
- *Potpore za očuvanje radnih mjesta* 40 osoba (0,1 %)
- *Stalni sezonac* 2.266 osoba (4,9 %).

Vrsta mjere	Aktivni korisnici početkom 2017.	Novouključeni u 2017.	Ukupni korisnici tijekom 2017. godine (do 30. IX.)
1. Potpore za zapošljavanje	5.526	3.626	9.152
2. Potpore za usavršavanje	62	48	110
3. Potpore za samozapošljavanje	2.241	2.320	4.561
4. Obrazovanje nezaposlenih	1.110	87	1.197
5. Osposobljavanje na radnom mjestu	19	133	152
6. Stručno osposobljavanje za rad bez zasnivanja radnog odnosa	15.702	6.219	21.921
7. Javni rad	817	5.824	6.641
8. Potpore za očuvanje radnih mjesta	11	29	40
9. Stalni sezonac	1.402	864	2.266
UKUPNO	26.890	19.150	46.040