



HRVATSKI ZAVOD ZA ZAPOSŁJAVANJE

PRIOPĆENJE ZA JAVNOST

**REGISTRIRANA NEZAPOSLENOST I ZAPOSŁJAVANJE
U LISTOPADU 2012.**

Zagreb, studeni 2012.

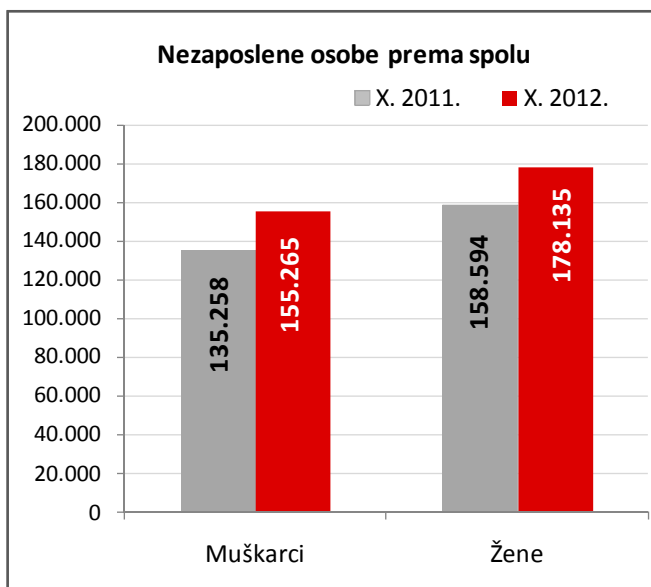
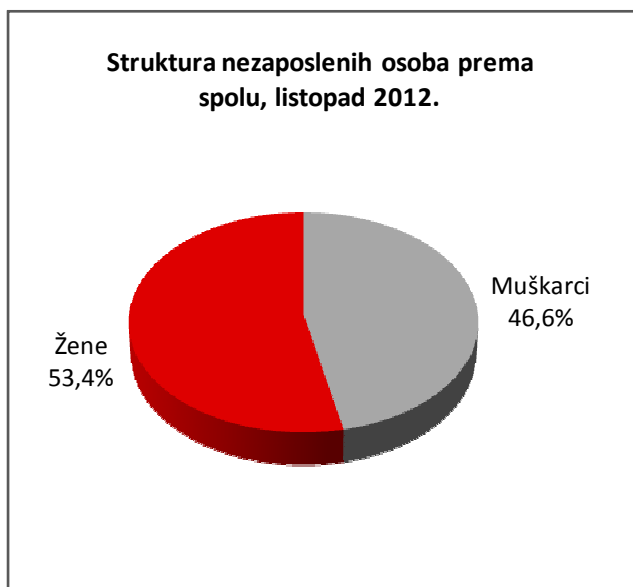
1. REGISTRIRANA NEZAPOSLENOST KRAJEM LISTOPADA 2012.

Krajem listopada 2012. godine u evidenciji Hrvatskoga zavoda za zapošljavanje registrirano je 333.400 nezaposlenih osoba.

U usporedbi s rujnom 2012. broj nezaposlenih povećao se za 7,2 % ili 22.300 osoba, a u odnosu na listopad 2011. godine broj nezaposlenih veći je za 13,5 % ili 39.548 osoba.

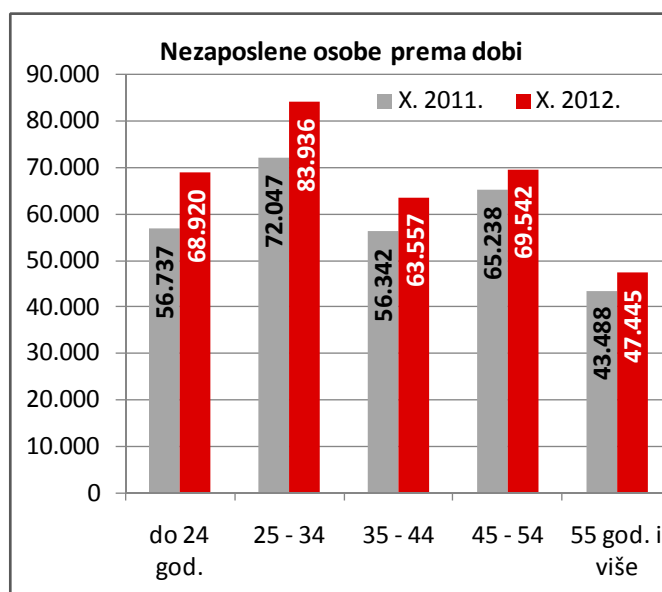
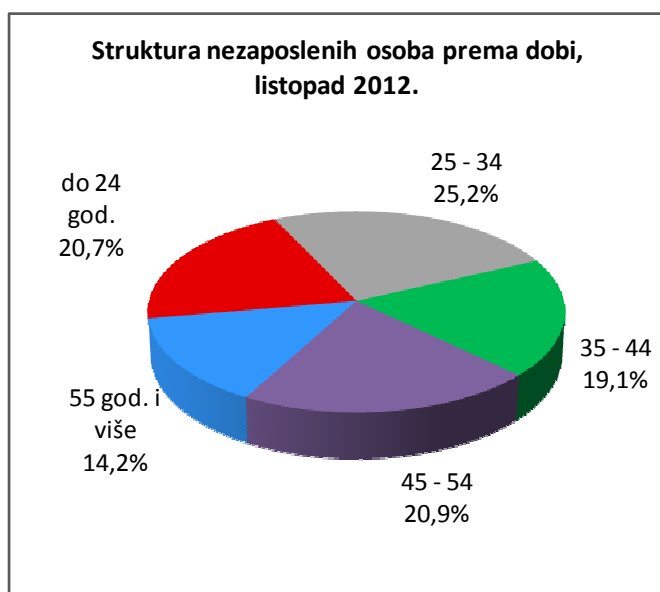
1.1. Nezaposleni prema spolu

U ukupnome broju nezaposlenih žene čine 53,4 % (178.135 osoba), a muškarci 46,6 % (155.265 osoba). U usporedbi s istim mjesecom prethodne godine, udio nezaposlenih žena je smanjen, a muškaraca povećan za 0,5 postotnih bodova.



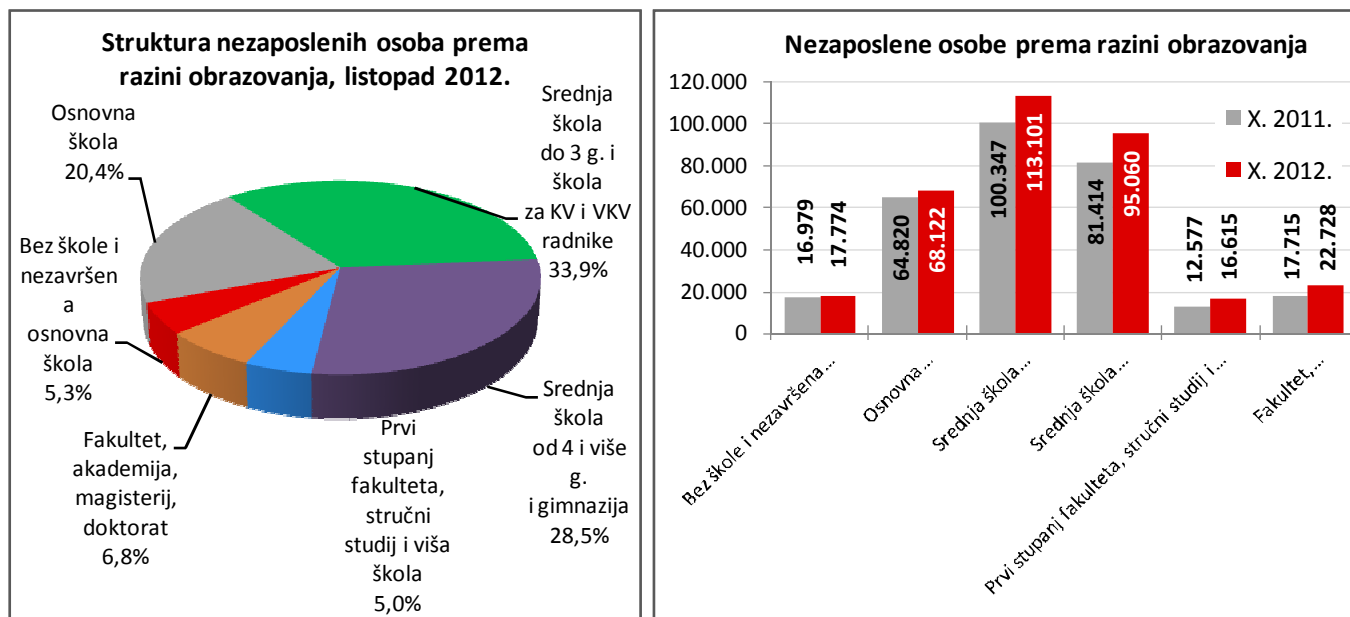
1.2. Nezaposleni prema dobi

S obzirom na dobnu strukturu, osobe od 15 do 24 godine čine 20,7 % nezaposlenih, od 25 do 34 godine 25,2 %, od 35 do 44 godine 19,1 %, od 45 do 54 godine 20,9 % te iznad 55 godina 14,2 %.



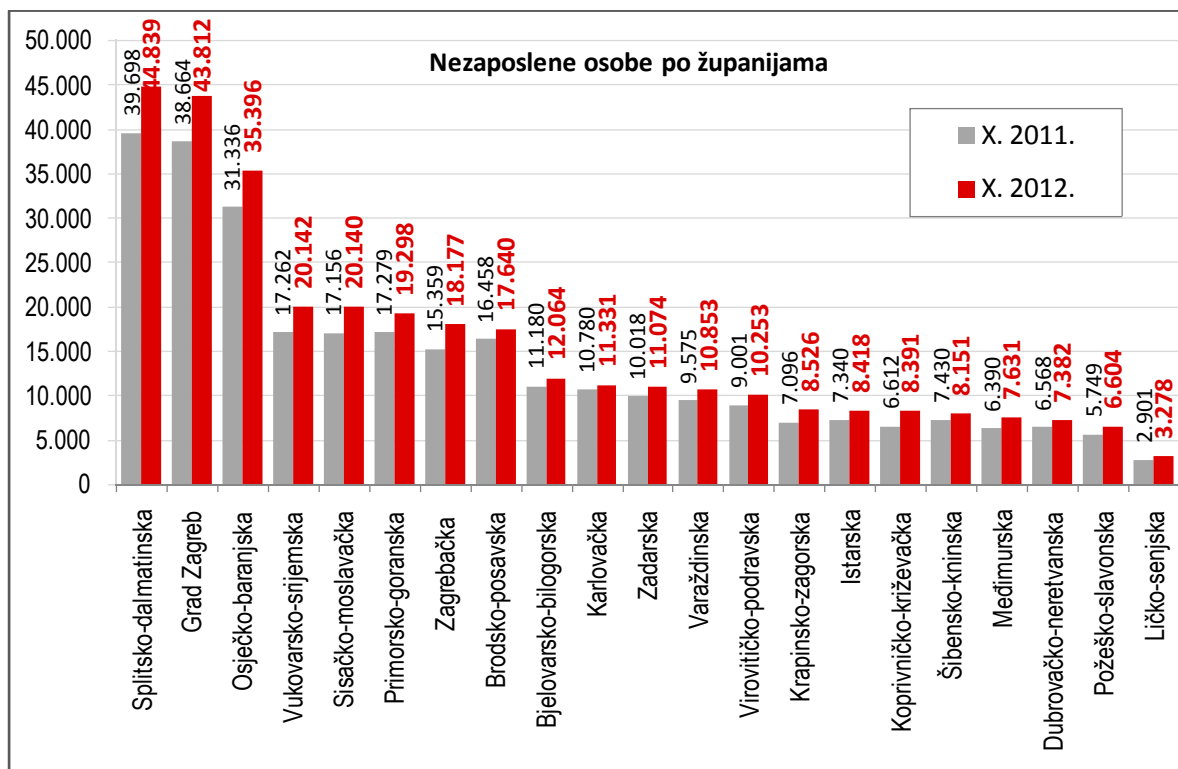
1.3. Nezaposleni prema razini obrazovanja

Osobe srednjoškolske razine obrazovanja čine većinu u strukturi nezaposlenih – 62,4 % (33,9 % s trogodišnjom te 28,5 % s četverogodišnjom srednjom školom). Osobe niže razine obrazovanja čine 25,8 %, a osobe više i visoke obrazovne razine 11,8 % od ukupnoga broja nezaposlenih.



1.4. Regionalna struktura nezaposlenih

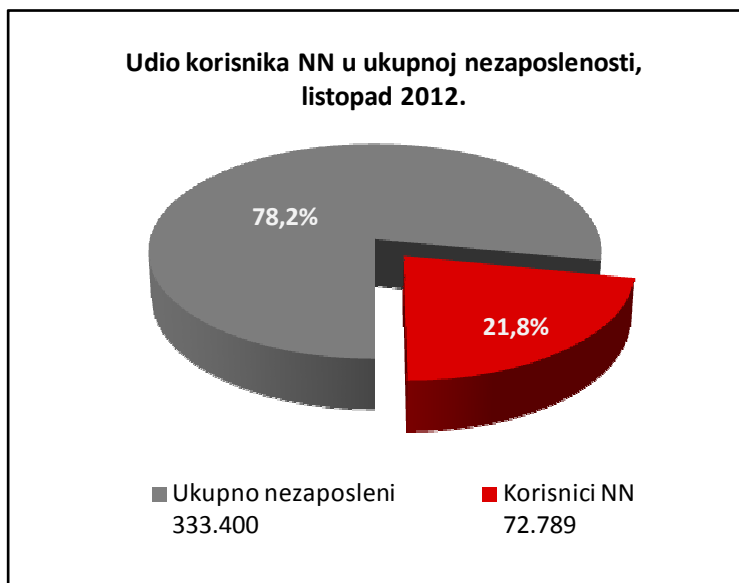
Najveći apsolutni broj registriranih nezaposlenih osoba je u Splitsko-dalmatinskoj županiji (44.839 ili 13,4 % od ukupnoga broja u Hrvatskoj), Gradu Zagrebu (43.812 ili 13,1 %) i Osječko-baranjskoj županiji (35.396 ili 10,6 %), a najmanji u Ličko-senjskoj županiji (3.278 ili 1,0 %).



U usporedbi s istim mjesecom 2011. godine, evidentirana je nezaposlenost povećana u svim županijama, a najveće povećanje bilježimo u Koprivničko-križevačkoj (za 26,9 %), Krapinsko-zagorskoj (za 20,2 %) i Međimurskoj županiji (za 19,4 %).

1.5. Korisnici novčane naknade za vrijeme nezaposlenosti

U listopadu 2012. godine 72.789 nezaposlenih osoba ili 21,8 % od ukupnoga broja nezaposlenih koristilo je novčanu naknadu. Broj korisnika novčane naknade povećao se u usporedbi s listopadom 2011. godine za 10,1 % (6.649 osoba).

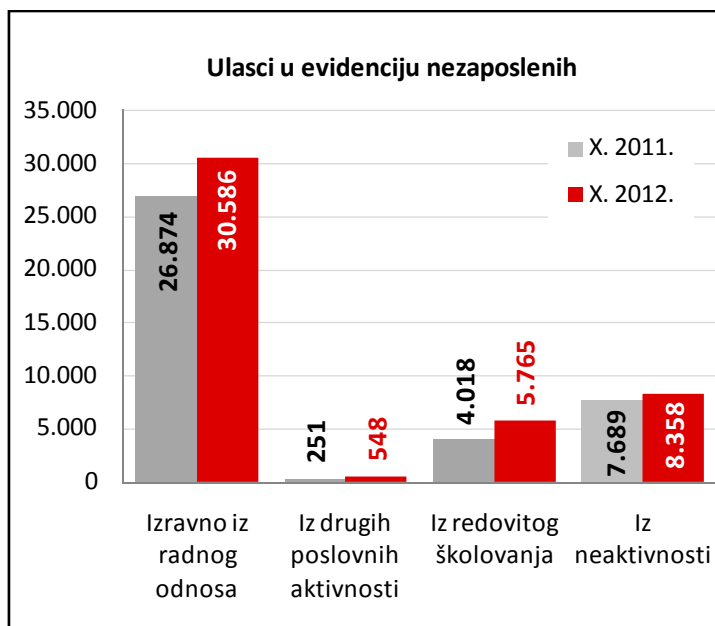


2. ULASCI U NEZAPOSLENOST I IZLASCI IZ NEZAPOSLENOSTI U LISTOPADU 2012. GODINE

2.1. Ulasci u evidenciju nezaposlenih

Ulasci u evidenciju nezaposlenih (tzv. novoprijavljene nezaposlene osobe) prema svome prethodnome statusu aktivnosti mogu biti: iz rada (radnoga odnosa ili drugih poslovnih aktivnosti), iz redovitoga školovanja te iz neaktivnosti (tj. oni koji nisu bili niti zaposleni niti su upravo završili školovanje).

Tijekom listopada 2012. u evidenciju nezaposlenih novoprijavljeno je ukupno 45.257 osoba (16,5 % više nego u listopadu 2011. godine), i to: 30.586 osoba izravno iz radnoga odnosa (67,6 %), 548 osoba iz drugih poslovnih aktivnosti (1,2 %), 5.765 osoba iz redovitoga školovanja (12,7 %) te 8.358 osoba iz neaktivnosti (18,5 %).

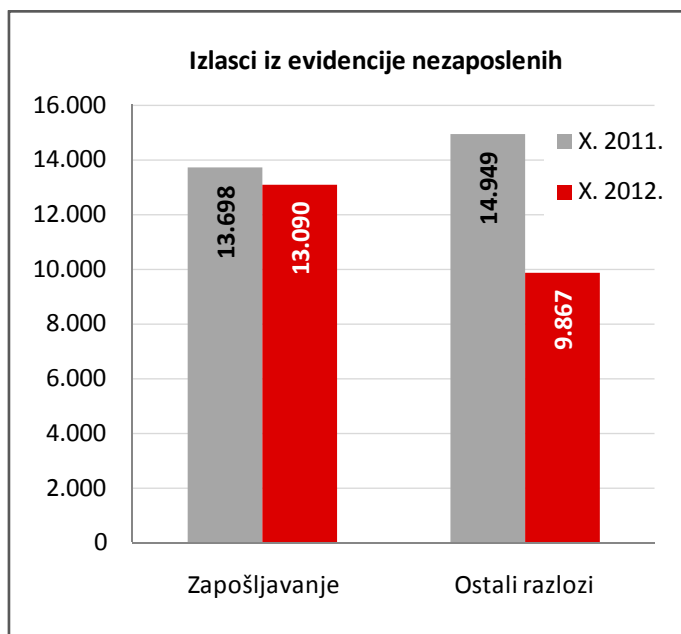
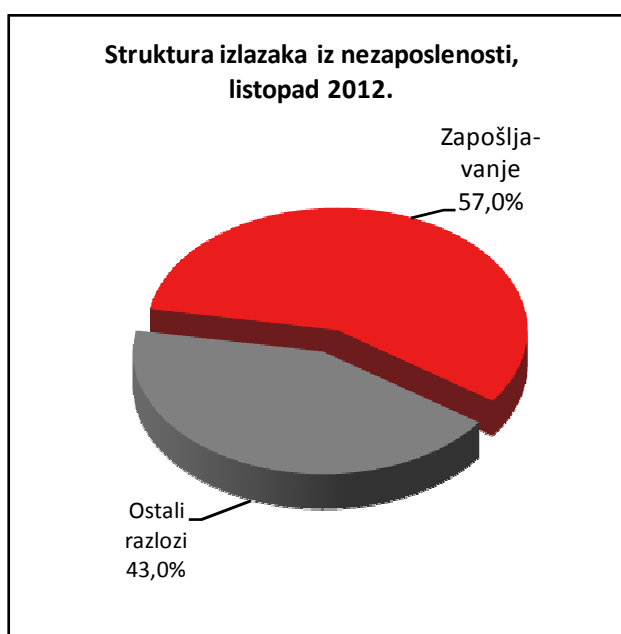


S obzirom na djelatnost prethodnoga zaposlenja, izravno iz radnog odnosa najviše je osoba došlo iz sljedećih djelatnosti:

- Pružanje smještaja, priprema i usluživanje hrane - 9.504 osobe ili 31,1 %
- Trgovina na veliko i malo - 5.319 osoba ili 17,4 %
- Prerađivačka industrija - 3.916 osoba ili 12,8 %
- Administrativne i pomoćne uslužne djelatnosti - 2.237 osoba ili 7,3 % te
- Građevinarstvo - 1.747 osoba ili 5,7 %.

2.2. Izlasci iz evidencije nezaposlenih

Ukupno je tijekom listopada 2012. iz evidencije nezaposlenih izašlo 22.957 osoba (19,9 % manje nego u listopadu 2011. godine). Od toga je zaposleno 13.090 osoba, i to: 12.060 osoba (92,1 %) na temelju zasnivanja radnog odnosa i 1.030 osoba (7,9 %) na temelju drugih poslovnih aktivnosti (zapošljavanje prema posebnim propisima, registriranje trgovačkoga društva, obrta, ugovor o djelu, itd.).



Evidentirano zapošljavanje temeljem radnog odnosa najčešće se realiziralo u sljedećim djelatnostima:

- Prerađivačka industrija - 2.291 osoba 19,0 %
- Trgovina na veliko i malo - 1.912 osoba ili 15,9 %
- Građevinarstvo - 1.550 osoba ili 12,9 %
- Obrazovanje – 1.282 osobe ili 10,6 % te
- Pružanje smještaja, priprema i usluživanje hrane – 797 osoba ili 6,6 %.

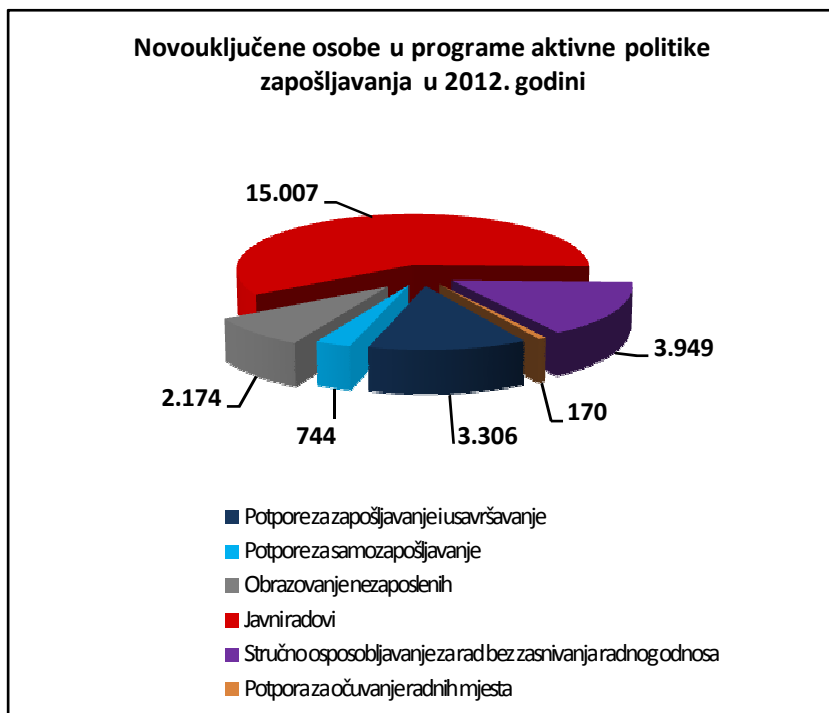
Gledano po županijama, tijekom listopada 2012. u zapošljavanju su predvodili: Grad Zagreb (1.615 osoba ili 13,4 % od ukupnoga broja zaposlenih zasnivanjem radnog odnosa), Splitsko-dalmatinska županija (1.269 osoba ili 10,5 %), Osječko-baranjska županija (1.087 osoba ili 9,0 %), Primorsko-goranska županija (771 osoba ili 6,4 %) te Vukovarsko-srijemska županija (724 osobe ili 6,0 %).

Istodobno je u listopadu 2012. godine 9.867 osoba izašlo iz evidencije nezaposlenih zbog ostalih razloga sukladno Zakonu, npr. neredovitoga javljanja, nepridržavanja zakonskih odredbi, umirovljenja, uključenja u redovito školovanje i dr.

3. AKTIVNA POLITIKA ZAPOŠLJAVANJA

U programe aktivne politike zapošljavanja **tijekom 2012. godine novouključeno je 25.350 nezaposlenih osoba**, i to u programe: javni radovi 15.007 osoba (59,2 %), stručno osposobljavanje za rad bez zasnivanja radnoga odnosa 3.949 osoba (15,6 %), potpore za zapošljavanje i usavršavanje 3.306 osoba (13,0 %), obrazovanje nezaposlenih 2.174 osobe (8,6 %), potpore za samozapošljavanje 744 osobe (2,9 %) te potpore za očuvanje radnih mjesta 170 osoba (0,7 %).

Od toga su Nacionalnim planom za poticanje zapošljavanja obuhvaćene 24.673 osobe, Nacionalnim programom za Rome 624 osobe, a programima obrazovanja nezaposlenih financiranim iz drugih izvora 53 osobe.



Po programima Nacionalnog plana za poticanje zapošljavanja te Nacionalnog programa za Rome iz prethodnih je godina još aktivno 1.225 osoba, a 11.691 osoba aktivna je iz tekuće godine.

Tako je na kraju listopada 2012. godine u programima aktivne politike zapošljavanja bilo ukupno 12.916 aktivnih korisnika, obuhvaćenih sljedećim mjerama: stručno osposobljavanje za rad bez zasnivanja radnoga odnosa 4.290 osoba (16,9 %), javni radovi 4.175 osoba (16,5 %), potpore za zapošljavanje i usavršavanje 3.088 osoba (12,2 %), potpore za samozapošljavanje 759 osoba (3,0 %) te obrazovanje nezaposlenih 604 osobe (2,4 %).

U programima aktivne politike zapošljavanja na početku 2012. godine aktivno je bilo 12.748 osoba koje su nastavile s korištenjem mjera i tijekom godine. Uz 25.350 novouključenih osoba do 31. listopada 2012. godine mjere aktivne politike zapošljavanja **koristilo je ukupno 38.098 osoba**, po sljedećim mjerama:

- javni radovi 16.880 osoba (44,3 %)
- stručno osposobljavanje za rad bez zasnivanja radnoga odnosa 8.078 osoba (21,2 %)
- potpore za zapošljavanje i usavršavanje 6.014 osoba (15,8 %)
- obrazovanje nezaposlenih 5.012 osoba (13,2 %)
- potpore za samozapošljavanje 1.411 osoba (3,7 %) te
- potpore za očuvanje radnih mjesta 703 osobe (1,8 %).

Mjera	Aktivni korisnici početkom 2012.	Novouključeni u 2012.	Ukupni korisnici tijekom 2012. (do 31. X)
UKUPNO	12.748	25.350	38.098
Potpore za zapošljavanje i usavršavanje	2.708	3.306	6.014
Potpore za samozapošljavanje	667	744	1.411
Obrazovanje nezaposlenih	2.838	2.174	5.012
Javni radovi	1.873	15.007	16.880
Stručno osposobljavanje za rad bez zasnivanja radnog odnosa	4.129	3.949	8.078
Potpore za očuvanje radnih mjesta	533	170	703