



HRVATSKI ZAVOD ZA ZAPOSŁJAVANJE

PRIOPĆENJE ZA JAVNOST

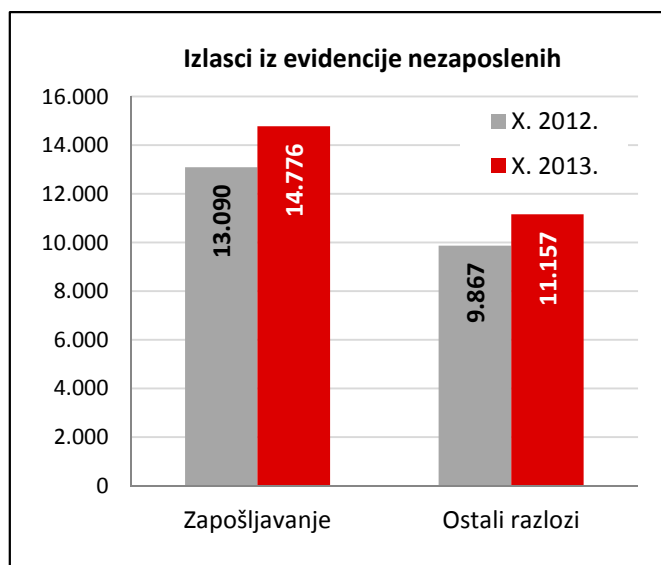
**PROMJENE U EVIDENTIRANOJ NEZAPOSLENOSTI TIJEKOM
LISTOPADA TE STANJE REGISTRIRANE NEZAPOSLENOSTI
NA KRAJU LISTOPADA 2013. GODINE**

Zagreb, studeni 2013.

1. MJESEČNE PROMJENE U EVIDENTIRANOJ NEZAPOSLENOSTI TIJEKOM LISTOPADA 2013.

1.1. Izlasci iz evidencije nezaposlenih

Ukupno su tijekom listopada 2013. iz evidencije nezaposlenih izašle 25.933 osobe. Od toga je zaposleno 14.776 osoba (12,9 % više nego u listopadu 2012. godine), i to: 12.545 osoba (84,9 %) na temelju zasnivanja radnoga odnosa i 2.231 osoba (15,1 %) na temelju drugih poslovnih aktivnosti (stručno osposobljavanje za rad bez zasnivanja radnog odnosa, registriranje trgovačkoga društva ili obrta, ugovor o djelu, zapošljavanje prema posebnim propisima, itd.).



Evidentirano zapošljavanje na temelju radnoga odnosa najčešće se realiziralo u sljedećim djelatnostima:

- Prerađivačka industrija – 2.689 osoba ili 21,4 %
- Trgovina na veliko i malo – 2.023 osobe ili 16,1 %
- Građevinarstvo – 1.586 osoba ili 12,6 %
- Obrazovanje – 1.338 osoba ili 10,7 %
- Pružanje smještaja, priprema i usluživanje hrane – 1.029 osoba ili 8,2 %.

Gledano po županijama, u zapošljavanju su predvodili: Grad Zagreb (1.867 osoba ili 14,9 % od ukupnoga broja zaposlenih zasnivanjem radnog odnosa), Splitsko-dalmatinska (1.330 osoba ili 10,6 %), Osječko-baranjska (1.092 osobe ili 8,7 %), Zagrebačka (761 osoba ili 6,1 %) i Primorsko-goranska županija (758 osoba ili 6,0 %).

Istodobno je u listopadu 2013. godine 11.157 osoba izašlo iz evidencije nezaposlenih zbog ostalih razloga sukladno Zakonu, npr. neredovitoga javljanja, nepridržavanja zakonskih odredbi, umirovljenja, uključanja u redovito školovanje i dr.

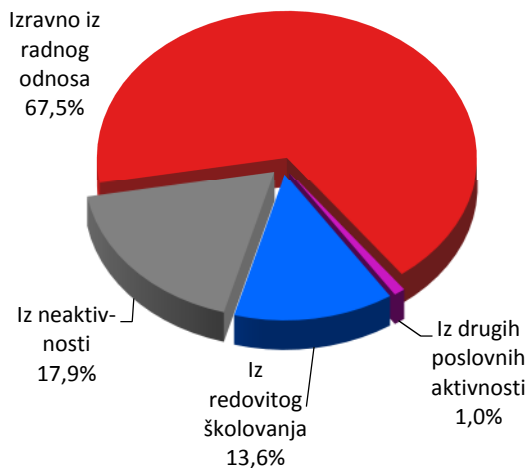
Sezonsko zapošljavanje – U 2013. godini (od siječnja do listopada) na sezonskim je poslovima zaposleno 40.112 osoba, što čini 23,2 % od ukupno zaposlenih na temelju radnog odnosa – to je za 1.317 osoba ili 3,4 % više u odnosu na broj zaposlenih na sezonskim poslovima u istom razdoblju 2012. godine.

1.2. Ulasci u evidenciju nezaposlenih

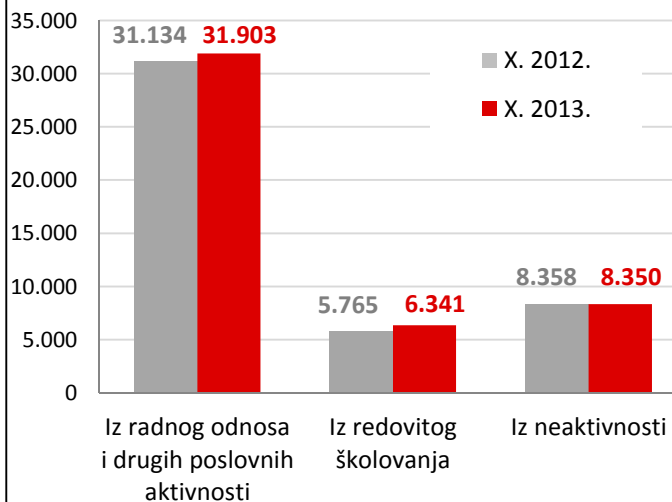
Ulasci u evidenciju nezaposlenih (tzv. novoprijavljene nezaposlene osobe) prema svome prethodnome statusu aktivnosti mogu biti: iz rada (radnoga odnosa ili drugih poslovnih aktivnosti), iz redovitoga školovanja te iz neaktivnosti (tj. oni koji nisu bili niti zaposleni niti su upravo završili školovanje).

Tijekom listopada 2013. u evidenciju nezaposlenih novoprijavljene su ukupno 46.594 osobe (3,0 % više nego u listopadu 2012. godine), i to: 31.456 osoba izravno iz radnoga odnosa (67,5 %), 447 osoba iz drugih poslovnih aktivnosti (1,0 %), 6.341 osoba iz redovitoga školovanja (13,6 %) te 8.350 osoba iz neaktivnosti (17,9 %).

Struktura ulazaka u evidenciju nezaposlenih, listopad 2013.



Ulasci u evidenciju nezaposlenih



S obzirom na djelatnost prethodnoga zaposlenja, izravno iz radnog odnosa najviše je osoba došlo iz sljedećih djelatnosti:

- Pružanje smještaja, priprema i usluživanje hrane – 10.236 osoba ili 32,5 %
- Trgovina na veliko i malo – 5.189 osoba ili 16,5 %
- Prerađivačka industrija – 3.875 osoba ili 12,3 %
- Administrativne i pomoćne uslužne djelatnosti – 2.501 osoba ili 8,0 % te
- Građevinarstvo – 1.585 osoba ili 5,0 %.

2. REGISTRIRANA NEZAPOSLENOST KRAJEM LISTOPADA 2013. GODINE

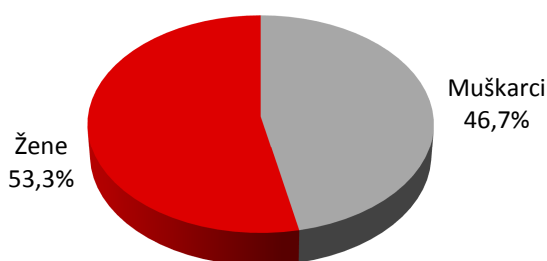
Krajem listopada 2013. godine u evidenciji Hrvatskoga zavoda za zapošljavanje registrirane su 344.444 nezaposlene osobe.

U usporedbi s rujnom 2013. broj nezaposlenih povećao se za 6,4 % ili 20.661 osobu, a u odnosu na listopad 2012. godine broj nezaposlenih veći je za 3,3 % ili 11.044 osobe.

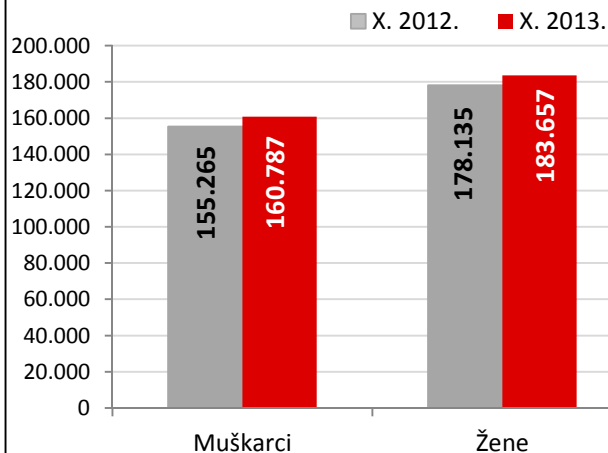
2.1. Nezaposleni prema spolu

U ukupnome broju nezaposlenih žene čine 53,3 % (183.657 osoba), a muškarci 46,7 % (160.787 osoba). U usporedbi s istim mjesecom prethodne godine, udio nezaposlenih žena je smanjen, a muškaraca povećan za 0,1 postotni bod.

Struktura nezaposlenih osoba prema spolu, 31. X. 2013.

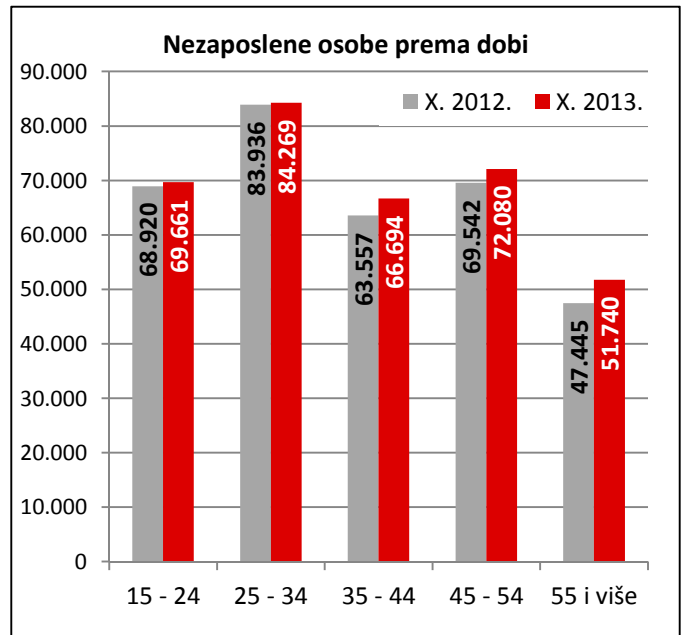
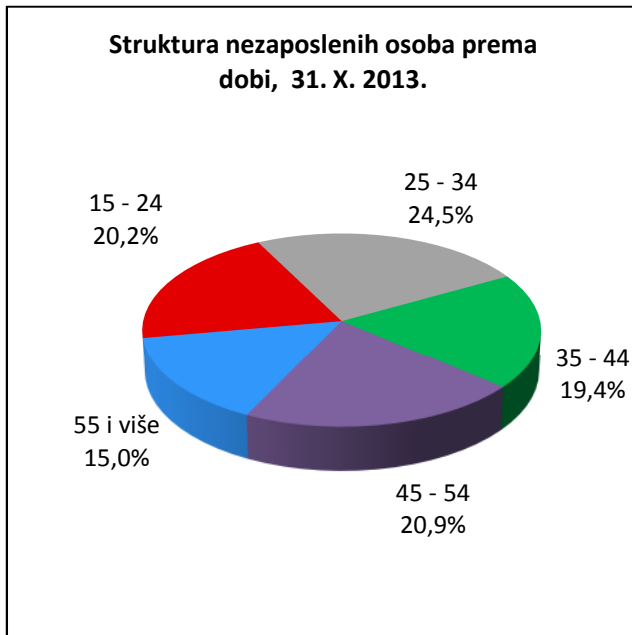


Nezaposlene osobe prema spolu



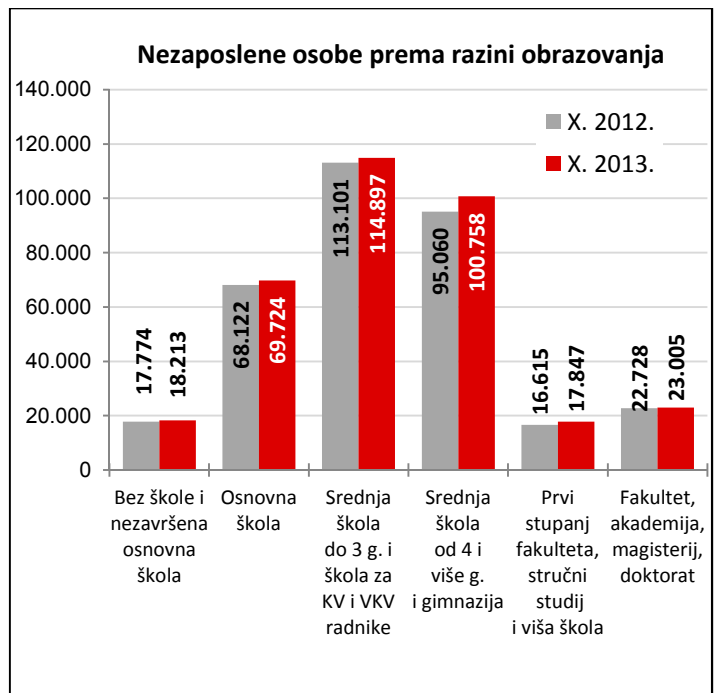
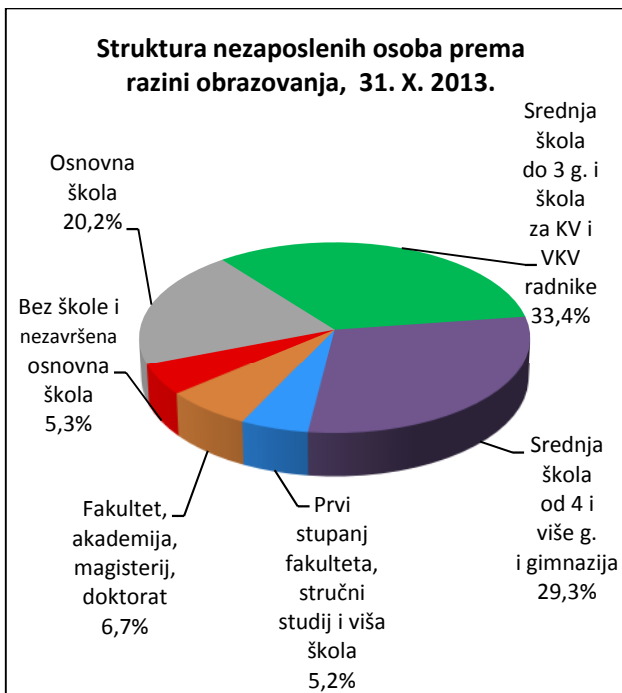
2.2. Nezaposleni prema dobi

S obzirom na dobnu strukturu, osobe od 15 do 24 godine čine 20,2 % nezaposlenih, od 25 do 34 godine 24,5 %, od 35 do 44 godine 19,4 %, od 45 do 54 godine 20,9 % te iznad 55 godina 15,0 %.



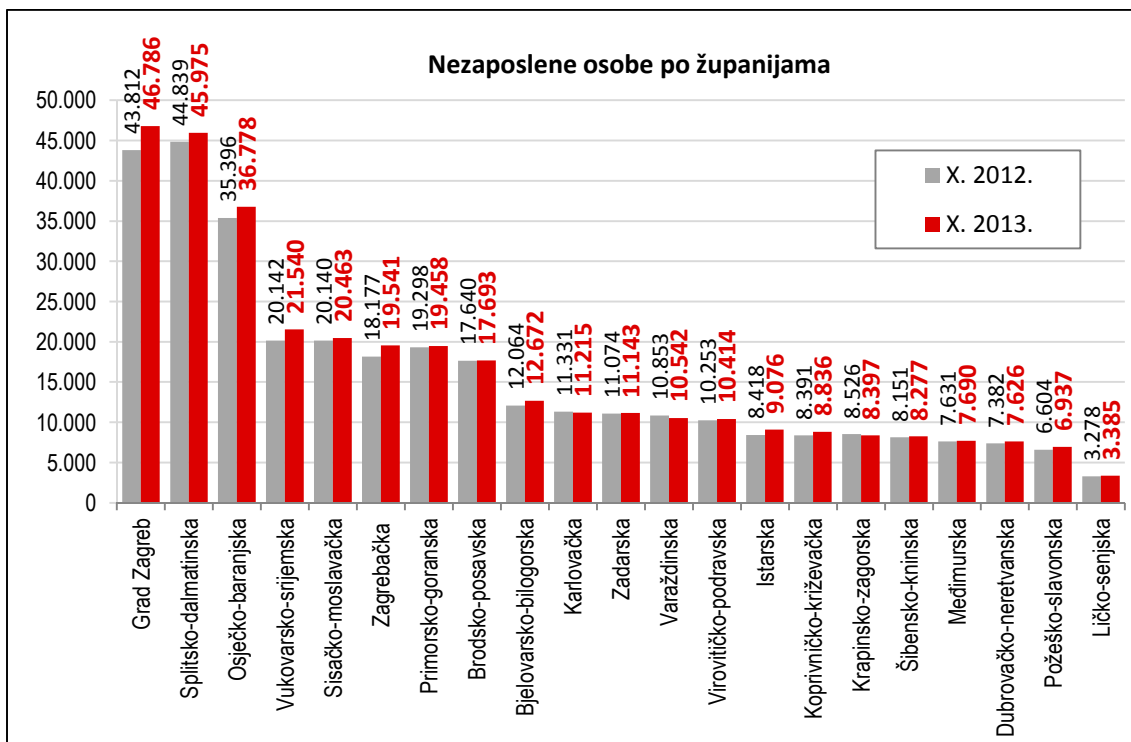
2.3. Nezaposleni prema razini obrazovanja

Osobe srednjoškolske razine obrazovanja čine većinu u strukturi nezaposlenih – 62,6 %. Osobe niže razine obrazovanja čine 25,5 %, a osobe više i visoke obrazovne razine 11,9 % od ukupnoga broja nezaposlenih.



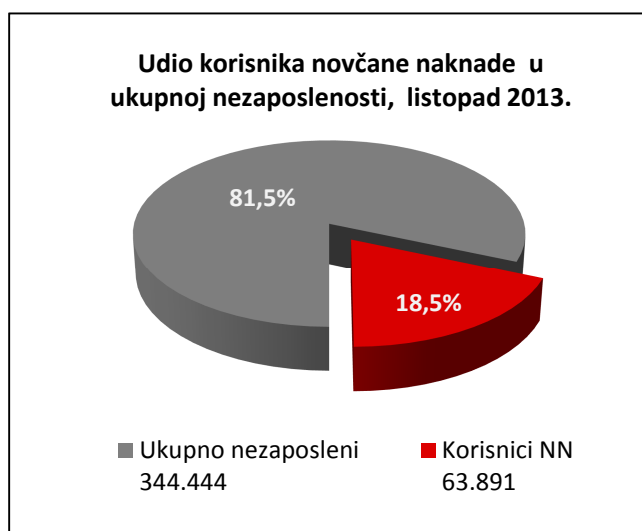
2.4. Regionalna struktura nezaposlenih

Najveći apsolutni broj registriranih nezaposlenih osoba je u Gradu Zagrebu (46.786 ili 13,6 % od ukupnoga broja u Hrvatskoj), Splitsko-dalmatinskoj županiji (45.975 ili 13,3 %) i Osječko-baranjskoj županiji (36.778 ili 10,7 %), a najmanji u Ličko-senjskoj županiji (3.385 ili 1,0 %).



2.5. Korisnici novčane naknade za vrijeme nezaposlenosti

U listopadu 2013. godine 63.891 osoba ili 18,5 % od ukupnoga broja nezaposlenih koristilo je novčanu naknadu. Broj korisnika novčane naknade smanjio se u usporedbi s listopadom 2012. godine za 12,2 % (8.898 osoba).



3. AKTIVNA POLITIKA ZAPOŠLJAVANJA

U programe aktivne politike zapošljavanja tijekom 2013. godine novouključena je 37.091 nezaposlena osoba, i to 16.350 muškaraca (44,1 %) i 20.741 žena (55,9 %). Od toga je Nacionalnim planom za poticanje zapošljavanja obuhvaćeno 36.287 osoba, Nacionalnim programom za Rome 654 osobe te programima poticanja zapošljavanja financiranim iz drugih izvora 150 osoba.

Novouključene osobe obuhvaćene su sljedećim mjerama: javni radovi 12.444 osobe (33,5 %), stručno osposobljavanje za rad bez zasnivanja radnog odnosa 12.263 osobe (33,1 %), potpore za zapošljavanje i usavršavanje 5.558 osoba (15,0 %), potpore za samozapošljavanje 4.377 osoba (11,8 %), obrazovanje nezaposlenih 1.380 osoba (3,7 %) te potpore za očuvanje radnih mjesta 1.069 osoba (2,9 %).

Na kraju listopada 2013. godine u programima aktivne politike zapošljavanja bila su 28.543 aktivna korisnika, obuhvaćena sljedećim mjerama: stručno osposobljavanje za rad bez zasnivanja radnoga odnosa 13.006 osoba (45,6 %), potpore za zapošljavanje i usavršavanje 5.482 osobe (19,2 %), javni radovi 4.712 osoba (16,5 %), potpore za samozapošljavanje 4.490 osoba (15,7 %), potpore za očuvanje radnih mjesta 584 osobe (2,0 %) te obrazovanje nezaposlenih 269 osoba (0,9 %).

U programima aktivne politike zapošljavanja na početku 2013. godine aktivno je bilo 10.829 osoba koje su nastavile s korištenjem mjera i tijekom godine. Uz 37.091 novouključenu osobu u 2013. godini, mjere aktivne politike zapošljavanja koristilo je ukupno 47.920 osoba, po sljedećim mjerama:

- stručno osposobljavanje za rad bez zasnivanja radnoga odnosa 17.139 osoba (35,8 %)
- javni radovi 14.029 osoba (29,3 %)
- potpore za zapošljavanje i usavršavanje 8.731 osoba (18,2 %)
- potpore za samozapošljavanje 5.208 osoba (10,9 %)
- obrazovanje nezaposlenih 1.744 osobe (3,6 %) te
- potpore za očuvanje radnih mjesta 1.069 osoba (2,2 %).

Korisnici mjera aktivne politike zapošljavanja u 2013. godini			
Mjera	Aktivni korisnici početkom 2013.	Novouključeni u 2013.	Ukupni korisnici tijekom 2013. (do 31.X.)
UKUPNO	10.829	37.091	47.920
Potpore za zapošljavanje i usavršavanje	3.173	5.558	8.731
Potpore za samozapošljavanje	831	4.377	5.208
Obrazovanje nezaposlenih	364	1.380	1.744
Javni radovi	1.585	12.444	14.029
Stručno osposobljavanje za rad bez zasnivanja radnog odnosa	4.876	12.263	17.139
Potpore za očuvanje radnih mjesta	0	1.069	1.069