



**HRVATSKI ZAVOD ZA ZAPOSŁJAVANJE**

**PRIOPĆENJE ZA JAVNOST**

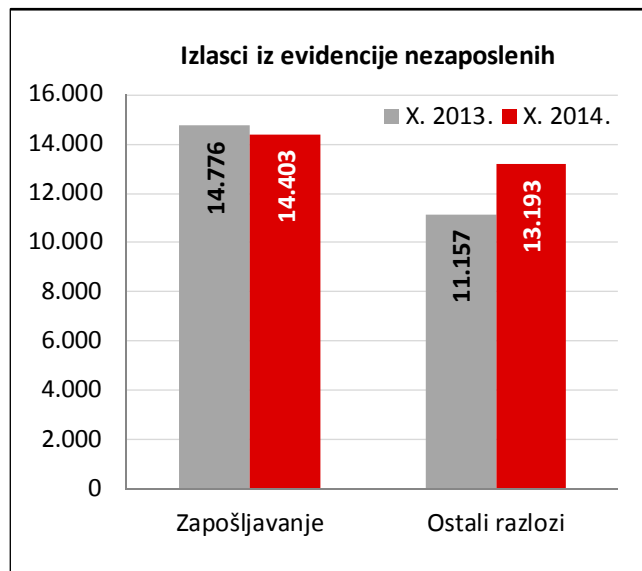
**PROMJENE U EVIDENTIRANOJ NEZAPOSLENOSTI TIJEKOM  
LISTOPADA TE STANJE REGISTRIRANE NEZAPOSLENOSTI  
NA KRAJU LISTOPADA 2014. GODINE**

**Zagreb, studeni 2014.**

# 1. MJESEČNE PROMJENE U EVIDENTIRANOJ NEZAPOSLENOSTI TIJEKOM LISTOPADA 2014.

## 1.1. Izlasci iz evidencije nezaposlenih

Ukupno je tijekom listopada 2014. iz evidencije nezaposlenih izašlo 27.596 osoba, što je 6,4 % više nego u listopadu 2013. godine. Od toga su zaposlene 14.403 osobe, i to: 13.139 osoba (ili 91,2 %) na temelju zasnivanja radnoga odnosa i 1.264 osobe (ili 8,8 %) na temelju drugih poslovnih aktivnosti (stručno osposobljavanje za rad bez zasnivanja radnog odnosa, registriranje trgovačkoga društva ili obrta, ugovor o djelu, zapošljavanje prema posebnim propisima, itd.).



Evidentirano zapošljavanje na temelju radnoga odnosa najčešće se realiziralo u sljedećim djelatnostima:

- Prerađivačka industrija – 2.376 osoba ili 18,1 %
- Trgovina na veliko i malo – 2.019 osoba ili 15,4 %
- Obrazovanje – 1.726 osoba ili 13,1 %
- Građevinarstvo – 1.587 osoba ili 12,1 %
- Djelatnost pružanja smještaja te pripreme i usluživanja hane – 1.087 osoba ili 8,3 %
- Administrativne i pomoćne uslužne djelatnosti – 938 osoba ili 7,1 %.

Gledano po županijama, u zapošljavanju su predvodili: Grad Zagreb (1.946 osoba ili 14,8 % od ukupnoga broja zaposlenih zasnivanjem radnog odnosa), Splitsko-dalmatinska (1.551 osoba ili 11,8 %), Osječko-baranjska (1.337 osoba ili 10,2 %), Zagrebačka (918 osoba ili 7,0 %) te Vukovarsko-srijemska županija (755 osoba ili 5,7 %).

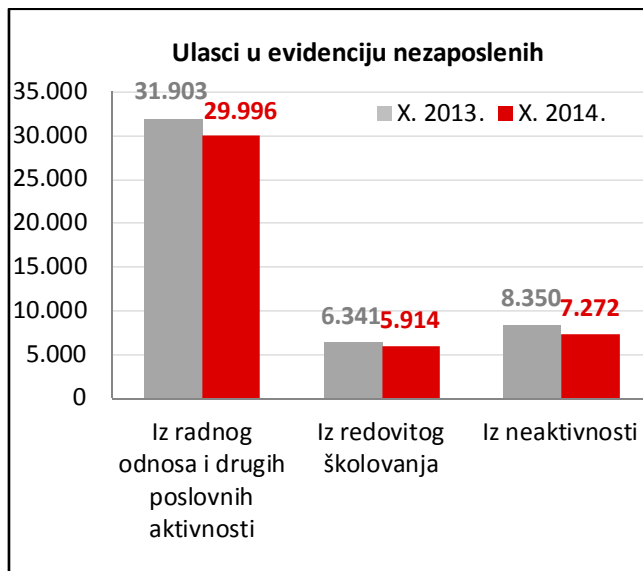
Istodobno su u listopadu 2014. godine 13.193 osobe izašle iz evidencije nezaposlenih zbog ostalih razloga sukladno Zakonu, npr. izlaska iz radne snage (umirovljenje, uključanje u redovito školovanje), nepridržavanja zakonskih odredbi, objave s evidencije i dr.

**Sezonsko zapošljavanje** – U listopadu 2014. godine na sezonskim je poslovima zaposleno 378 osoba, što čini 2,9 % od ukupno zaposlenih na temelju radnog odnosa – to je za 96 osoba ili 20,3 % manje u odnosu na listopad 2013. godine.

## 1.2. Ulasci u evidenciju nezaposlenih

Ulasci u evidenciju nezaposlenih (tzv. novoprijavljene nezaposlene osobe) prema svome prethodnome statusu aktivnosti mogu biti: iz rada (radnoga odnosa ili drugih poslovnih aktivnosti), iz redovitoga školovanja te iz neaktivnosti (tj. oni koji nisu bili niti zaposleni niti su upravo završili školovanje).

Tijekom listopada 2014. u evidenciju nezaposlenih novoprijavljene su ukupno 43.182 osobe (7,3 % manje nego u listopadu 2013. godine), i to: 29.164 osobe izravno iz radnoga odnosa (67,5 %), 832 osobe iz drugih poslovnih aktivnosti (1,9 %), 5.914 osoba iz redovitoga školovanja (13,7 %) te 7.272 osobe iz neaktivnosti (16,8 %).



S obzirom na djelatnost prethodnoga zaposlenja, izravno iz radnog odnosa najviše je osoba došlo iz sljedećih djelatnosti:

- Djelatnost pružanja smještaja te pripreme i usluživanja hrane – 10.566 osoba ili 36,2 %
- Trgovina na veliko i malo – 4.849 osoba ili 16,6 %
- Prerađivačka industrija – 3.281 osoba ili 11,3 %
- Administrativne i pomoćne uslužne djelatnosti – 2.320 osoba ili 8,0 % te
- Građevinarstvo – 1.388 osoba ili 4,8 %.

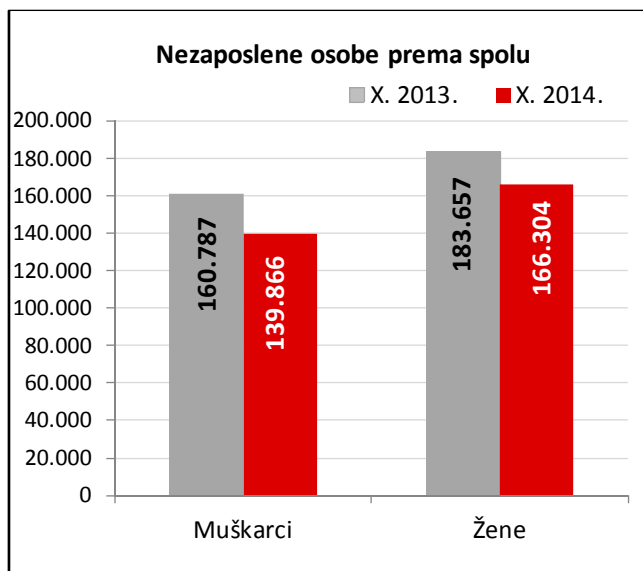
## 2. REGISTRIRANA NEZAPOSLENOST KRAJEM LISTOPADA 2014. GODINE

Krajem listopada 2014. godine u evidenciji Hrvatskoga zavoda za zapošljavanje registrirano je 306.170 nezaposlenih osoba.

U odnosu na rujan 2014. broj nezaposlenih povećao se za 5,4 % ili 15.586 osoba, a u usporedbi s listopadom 2013. godine broj nezaposlenih manji je za 11,1 % ili 38.274 osobe.

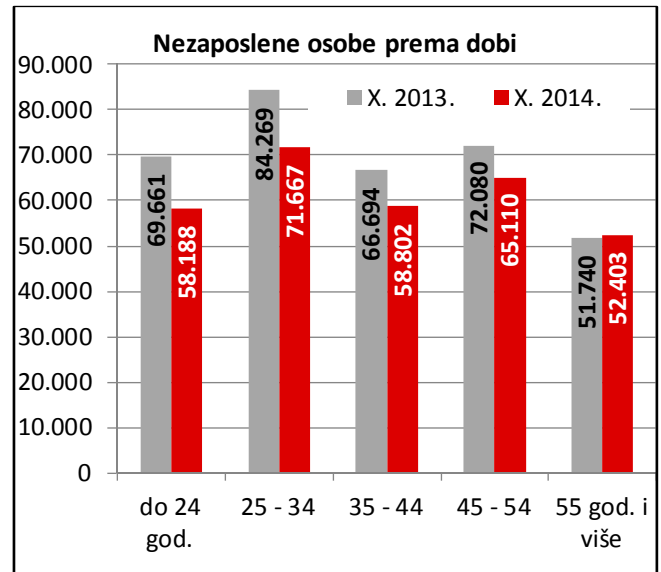
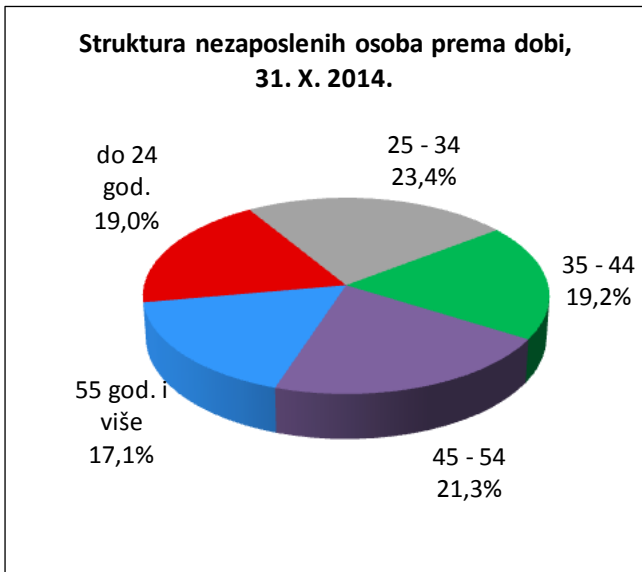
### 2.1. Nezaposleni prema spolu

U ukupnome broju nezaposlenih žene čine 54,3 % (166.304 osobe), a muškarci 45,7 % (139.866 osoba). U usporedbi s istim mjesecom prethodne godine, udio nezaposlenih žena je povećan, a muškaraca smanjen za 1,0 postotni bod.



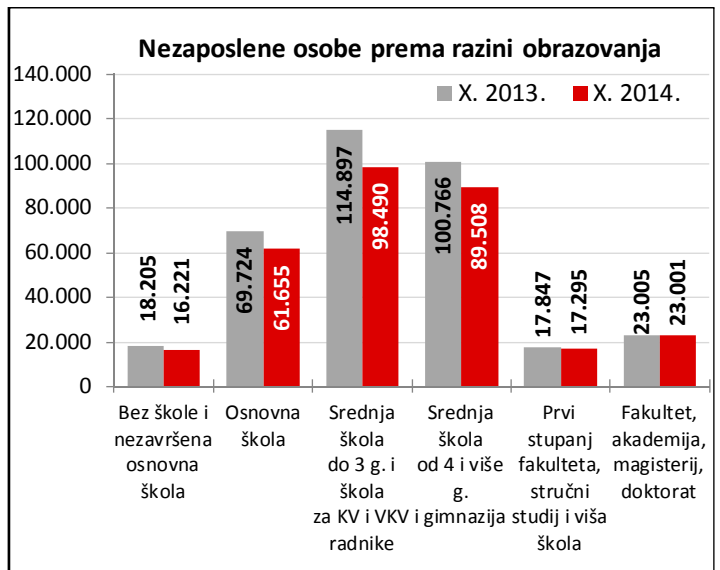
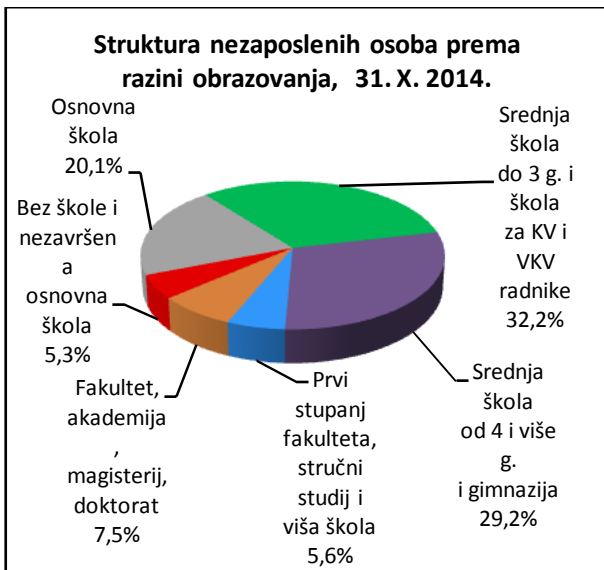
## 2.2. Nezaposleni prema dobi

S obzirom na dobnu strukturu, osobe od 15 do 24 godine čine 19,0 % nezaposlenih, od 25 do 34 godine 23,4 %, od 35 do 44 godine 19,2 %, od 45 do 54 godine 21,3 % te 55 i više godina 17,1 %.



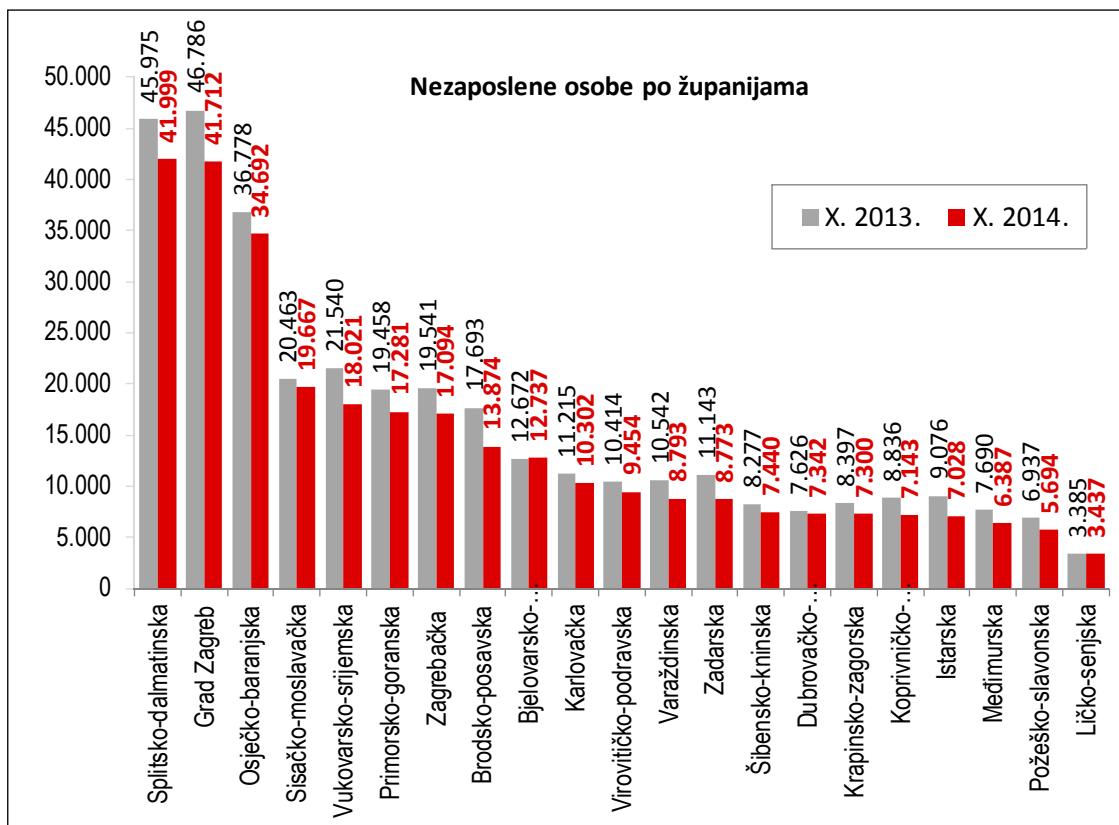
## 2.3. Nezaposleni prema razini obrazovanja

Osobe srednjoškolske razine obrazovanja čine većinu u strukturi nezaposlenih – 61,4 %. Osobe niže razine obrazovanja čine 25,4 %, a osobe više i visoke obrazovne razine 13,2 % od ukupnoga broja nezaposlenih.



## 2.4. Regionalna struktura nezaposlenih

Najveći apsolutni broj registriranih nezaposlenih osoba je u Splitsko-dalmatinskoj županiji (41.999 ili 13,7 % od ukupnoga broja u Hrvatskoj), Gradu Zagrebu (41.712 ili 13,6%) i Osječko-baranjskoj županiji (34.692 ili 11,3%), a najmanji u Ličko-senjskoj županiji (3.437 ili 1,1 %).



## 2.5. Korisnici novčane naknade za vrijeme nezaposlenosti

U listopadu 2014. godine 51.739 osoba ili 16,9 % od ukupnoga broja nezaposlenih koristilo je novčanu naknadu. Broj korisnika novčane naknade smanjio se u usporedbi s listopadom 2013. godine za 19,0 % (12.152 osobe).



### 3. AKTIVNA POLITIKA ZAPOŠLJAVANJA

U programe aktivne politike zapošljavanja tijekom 2014. godine **novouključeno je 19.511 osoba**, i to 8.083 muškarca (41,4 %) i 11.428 žena (58,6 %). Novouključene osobe obuhvaćene su sljedećim mjerama: *Obrazovanje* 11.056 osoba (56,7 %), od čega *Stručno osposobljavanje za rad bez zasnivanja radnog odnosa* 9.227 osoba (83,5 %), *Obrazovanje nezaposlenih* 1.781 osoba (16,1 %) te *Potpore za usavršavanje* 48 osoba (0,4 %); *Potpore za zapošljavanje* 3.284 osobe (16,8 %), *Javni radovi* 3.057 osoba (15,7 %), *Potpore za samozapošljavanje* 1.744 osobe (8,9 %) te *Potpore za očuvanje radnih mjesta* 370 osoba (1,9 %).

Na kraju listopada 2014. godine u programima aktivne politike zapošljavanja bila su **20.263 aktivna korisnika**, obuhvaćena sljedećim mjerama: *Obrazovanje* 11.899 osoba (58,7 %), od čega *Stručno osposobljavanje za rad bez zasnivanja radnog odnosa* 11.028 osoba (92,7 %), *Obrazovanje nezaposlenih* 856 osoba (7,2 %) te *Potpore za usavršavanje* 15 osoba (0,1 %); *Potpore za zapošljavanje* 3.828 osoba (18,9 %), *Javni radovi* 2.454 osobe (12,1 %), *Potpore za samozapošljavanje* 2.032 osobe (10,0 %) te *Potpore za očuvanje radnih mjesta* 50 osoba (0,2 %).

U programima aktivne politike zapošljavanja na početku 2014. godine aktivne su bile 28.293 osobe koje su nastavile s korištenjem mjera. Uz 19.511 novouključenih osoba, mjere aktivne politike zapošljavanja u 2014. godini **koristile su ukupno 47.804 osobe**, po sljedećim mjerama:

- *Obrazovanje* 25.241 osoba (52,8 %), od čega:
  - *Stručno osposobljavanje za rad bez zasnivanja radnog odnosa* 23.003 osobe (91,1 %)
  - *Obrazovanje nezaposlenih* 2.108 osoba (8,4 %)
  - *Potpore za usavršavanje* 130 osoba (0,5 %)
- *Potpore za zapošljavanje* 9.175 osoba (19,2 %)
- *Javni radovi* 5.878 osoba (12,3 %)
- *Potpore za samozapošljavanje* 6.544 osobe (13,7)
- *Potpore za očuvanje radnih mjesta* 966 osoba (2,0 %).

Vrsta mjere	Aktivni korisnici početkom 2014.	Novouključeni u 2014.	Ukupni korisnici tijekom 2014. (do 31.10.)
	28 293	19 511	<b>47 804</b>
Obrazovanje	14 185	11 056	<b>25 241</b>
- Obrazovanje nezaposlenih	327	1 781	2 108
- Potpore za usavršavanje	82	48	130
- Stručno osposobljavanje za rad bez zasnivanja radnog odnosa	13 776	9 227	23 003
Potpore za zapošljavanje	5 891	3 284	<b>9 175</b>
Javni radovi	2 821	3 057	<b>5 878</b>
Potpore za samozapošljavanje	4 800	1 744	<b>6 544</b>
Potpore za očuvanje radnih mjesta	596	370	<b>966</b>