



**HRVATSKI ZAVOD ZA ZAPOSŁJAVANJE**

**PRIOPĆENJE ZA JAVNOST**

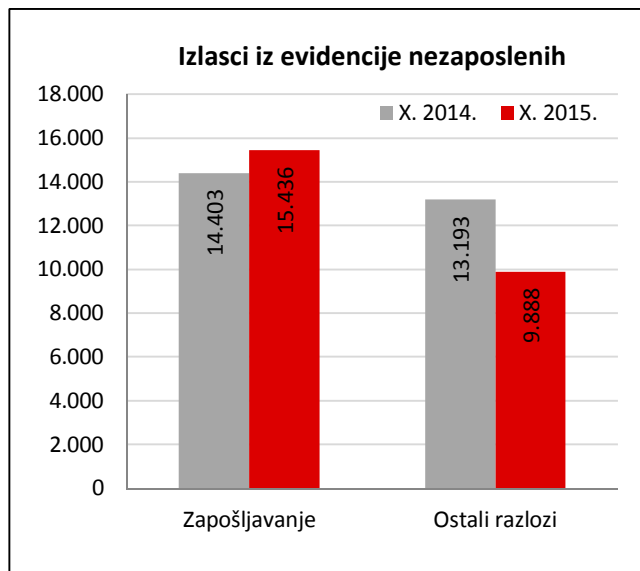
**PROMJENE U EVIDENTIRANOJ NEZAPOSLENOSTI TIJEKOM  
LISTOPADA TE STANJE REGISTRIRANE NEZAPOSLENOSTI  
NA KRAJU LISTOPADA 2015. GODINE**

**Zagreb, studeni 2015.**

# 1. MJESEČNE PROMJENE U EVIDENTIRANOJ NEZAPOSLENOSTI TIJEKOM LISTOPADA 2015.

## 1.1. Izlasci iz evidencije nezaposlenih

Ukupno su tijekom listopada 2015. iz evidencije nezaposlenih izašle 25.324 osobe, što je 8,2 % manje nego u listopadu 2014. godine. Od toga je zaposleno 15.436 osoba, i to: 13.723 osobe (ili 88,9 %) na temelju zasnivanja radnoga odnosa i 1.713 osoba (ili 11,1 %) na temelju drugih poslovnih aktivnosti (stručno osposobljavanje za rad bez zasnivanja radnog odnosa, registriranje trgovačkoga društva ili obrta, ugovor o djelu, zapošljavanje prema posebnim propisima, itd.).



Evidentirano zapošljavanje na temelju radnoga odnosa najčešće se realiziralo u sljedećim djelatnostima:

- Prerađivačka industrija – 2.551 osoba ili 18,6 %
- Trgovina na veliko i malo – 2.253 osobe ili 16,4 %
- Obrazovanje – 1.642 osobe ili 12,0 %
- Građevinarstvo – 1.343 osobe ili 9,8 %
- Djelatnosti pružanja smještaja te pripreme i usluživanja hrane – 1.180 osoba ili 8,6 %
- Djelatnost zdravstvene zaštite i socijalne skrbi – 981 osoba ili 7,1 %
- Administrativne i pomoćne uslužne djelatnosti – 880 osoba ili 6,4 %.

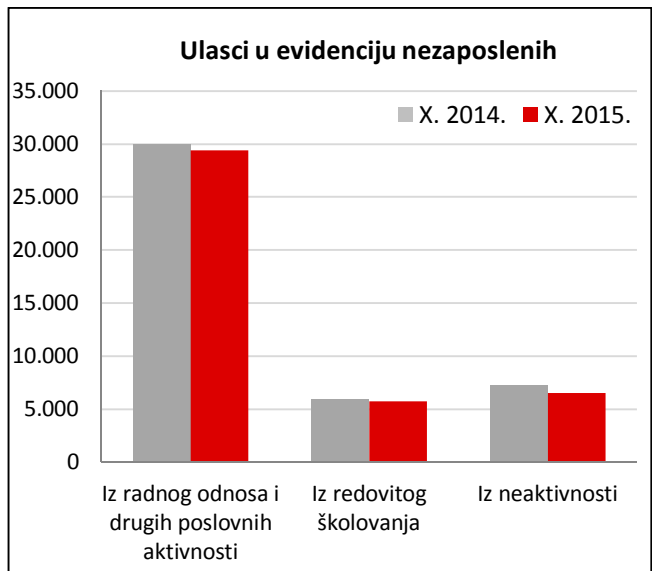
Gledano po županijama, u zapošljavanju su predvodili: Grad Zagreb (2.002 osobe ili 14,6 % od ukupnoga broja zaposlenih zasnivanjem radnog odnosa), Splitsko-dalmatinska (1.673 osobe ili 12,2 %), Osječko-baranjska (1.254 osobe ili 9,1 %), Vukovarsko-srijemska (1.012 osoba ili 7,4 %) te Zagrebačka županija (911 osoba ili 6,6 %).

Istodobno je u listopadu 2015. godine 9.888 osoba izašlo iz evidencije nezaposlenih zbog ostalih razloga sukladno Zakonu, npr. izlaska iz radne snage (umirovljenje, uključanje u redovito školovanje), nepridržavanja zakonskih odredbi (ne traže aktivno posao, neraspoloživi za rad), odjave s evidencije i dr.

## 1.2. Ulasci u evidenciju nezaposlenih

Ulasci u evidenciju nezaposlenih (tzv. novoprijavljene nezaposlene osobe) prema svome prethodnome statusu aktivnosti mogu biti: iz rada (radnoga odnosa ili drugih poslovnih aktivnosti), iz redovitoga školovanja te iz neaktivnosti (tj. oni koji nisu bili niti zaposleni niti su upravo završili školovanje).

Tijekom listopada 2015. u evidenciju nezaposlenih novoprijavljeno je ukupno 41.678 osoba (3,5 % manje nego u listopadu 2014. godine), i to: 28.827 osoba izravno iz radnoga odnosa (69,2 %), 599 osoba iz drugih poslovnih aktivnosti (1,4 %), 5.727 osoba iz redovitoga školovanja (13,7 %) te 6.525 osoba iz neaktivnosti (15,7 %).



S obzirom na djelatnost prethodnoga zaposlenja, izravno iz radnog odnosa najviše je osoba došlo iz sljedećih djelatnosti:

- Pružanje smještaja te priprema i usluživanje hrane – 10.040 osoba ili 34,8 %
- Trgovina na veliko i malo – 4.446 osoba ili 15,4 %
- Prerađivačka industrija – 2.942 osobe ili 10,2 %
- Administrativne i pomoćne uslužne djelatnosti – 2.117 osoba ili 7,3 % te
- Javna uprava i obrana – 1.443 osobe ili 5,0 %.

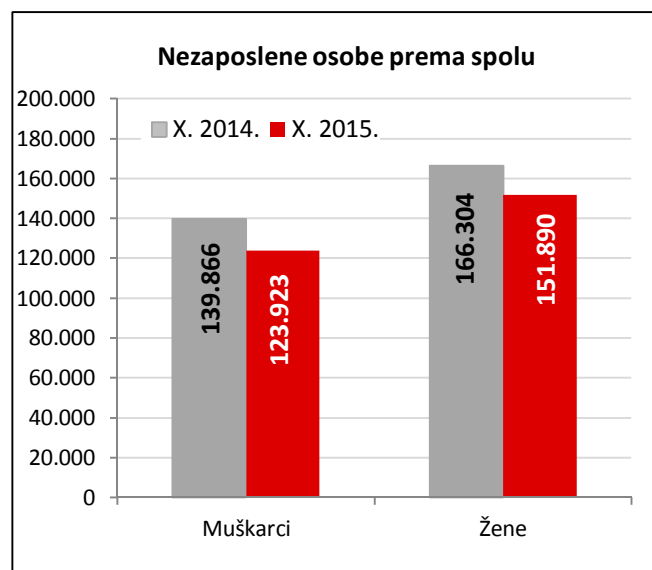
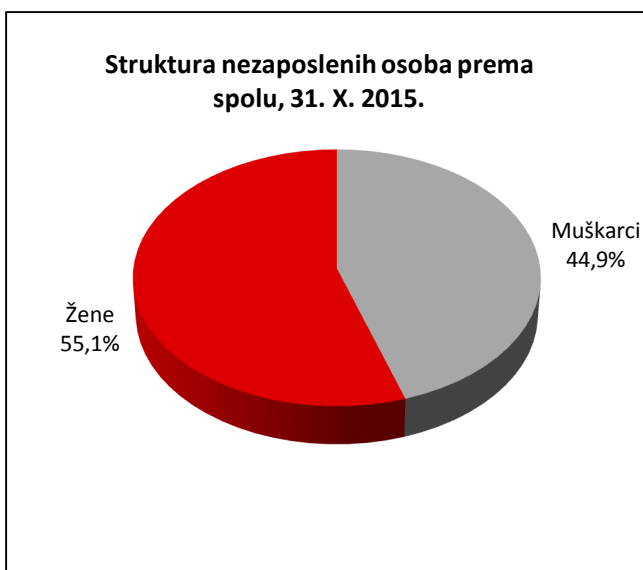
## 2. REGISTRIRANA NEZAPOSLENOST KRAJEM LISTOPADA 2015. GODINE

Krajem listopada 2015. godine u evidenciji Hrvatskoga zavoda za zapošljavanje registrirano je 275.813 nezaposlenih osoba.

U odnosu na rujan 2015. broj nezaposlenih povećao se za 6,3 % ili 16.354 osobe, a u usporedbi s listopadom 2014. godine broj nezaposlenih manji je za 9,9 % ili 30.357 osoba.

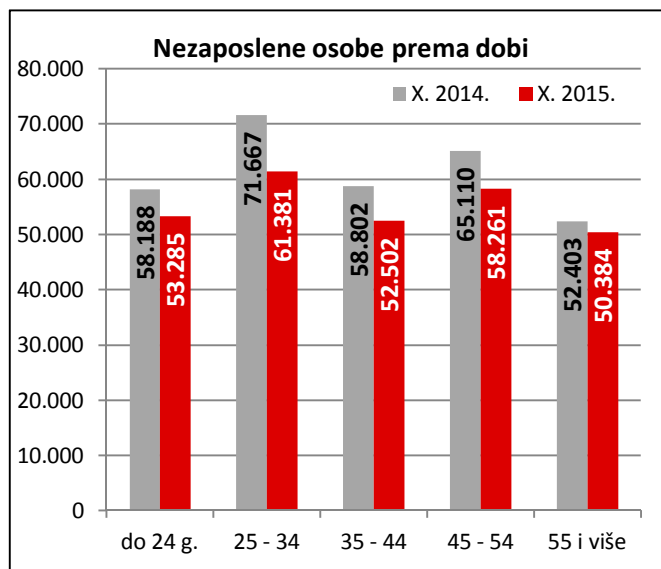
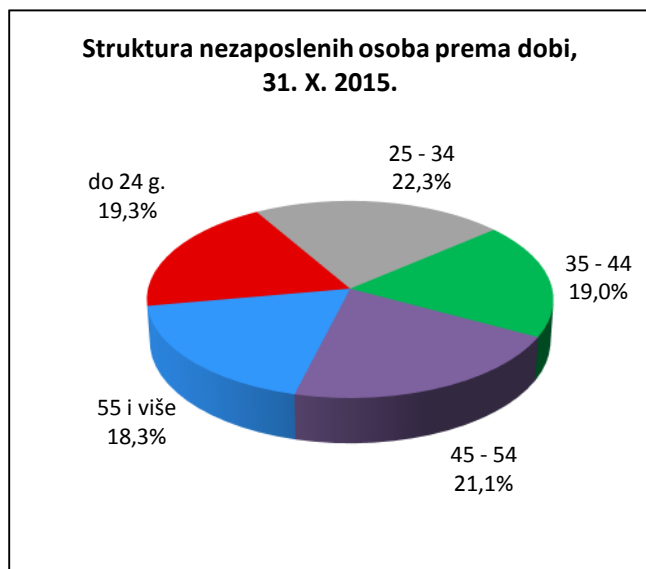
### 2.1. Nezaposleni prema spolu

U ukupnome broju nezaposlenih žene čine 55,1 % (151.890 osoba), a muškarci 44,9 % (123.923 osobe). U usporedbi s istim mjesecom prethodne godine, udio nezaposlenih žena je povećan, a muškaraca smanjen za 0,8 postotnih bodova.



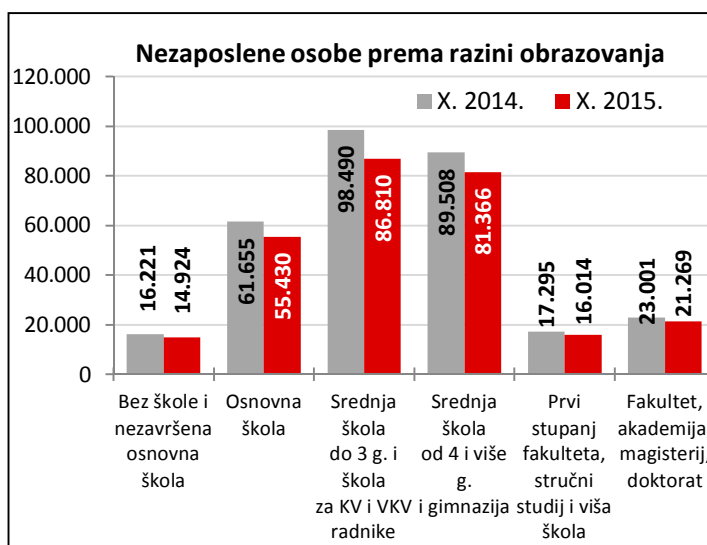
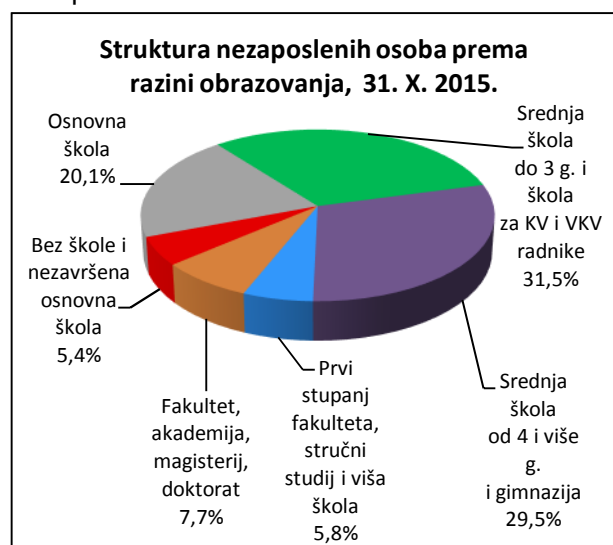
## 2.2. Nezaposleni prema dobi

S obzirom na dobnu strukturu, osobe od 15 do 24 godine čine 19,3 % nezaposlenih, od 25 do 34 godine 22,3 %, od 35 do 44 godine 19,0 %, od 45 do 54 godine 21,1 % te 55 i više godina 18,3 %.



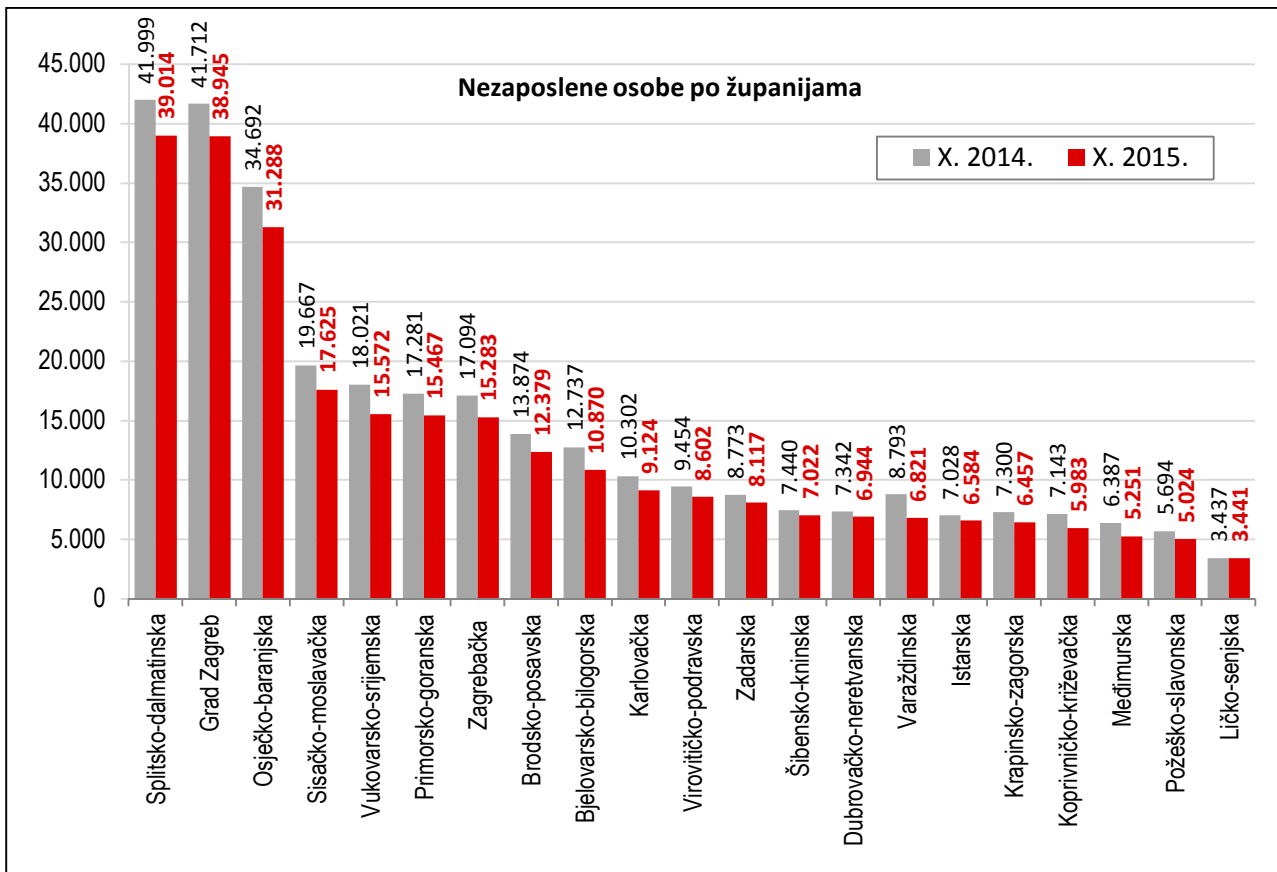
## 2.3. Nezaposleni prema razini obrazovanja

Osobe srednjoškolske razine obrazovanja čine većinu u strukturi nezaposlenih – 61,0 %. Osobe niže razine obrazovanja čine 25,5 %, a osobe više i visoke obrazovne razine 13,5 % od ukupnoga broja nezaposlenih.



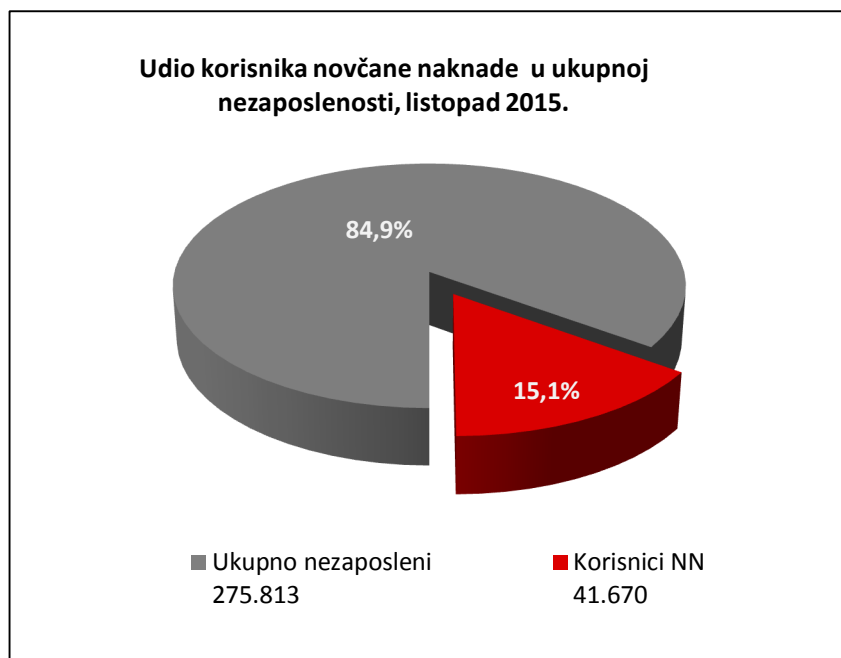
## 2.4. Nezaposleni po županijama

Najveći apsolutni broj registriranih nezaposlenih osoba je u Splitsko-dalmatinskoj županiji (39.014 ili 14,1 % od ukupnoga broja u Hrvatskoj), Gradu Zagrebu (38.945 ili 14,1 %) i Osječko-baranjskoj županiji (31.288 ili 11,3 %), a najmanji u Ličko-senjskoj županiji (3.441 ili 1,2 %).



## 2.5. Korisnici novčane naknade za vrijeme nezaposlenosti

U listopadu 2015. godine 41.670 osoba ili 15,1 % od ukupnoga broja nezaposlenih koristilo je novčanu naknadu. Broj korisnika novčane naknade smanjio se u usporedbi s istim mjesecom 2014. godine za 19,5 % (10.069 osoba).



### 3. AKTIVNA POLITIKA ZAPOŠLJAVANJA

U programe aktivne politike zapošljavanja tijekom 2015. godine **novouključene su 29.632 osobe**, i to 12.444 muškarca (42,0 %) i 17.188 žena (58,0 %). Novouključene osobe obuhvaćene su sljedećim mjerama: *Obrazovanje* 13.674 osobe (46,1 %), i to *Stručno osposobljavanje za rad bez zasnivanja radnog odnosa* 13.078 osoba, *Obrazovanje nezaposlenih* 419 osoba te *Potpore za usavršavanje* 177 osoba; *Potpore za zapošljavanje* 4.742 osobe (16,0 %), *Javni radovi* 8.385 osoba (28,3 %), *Potpore za samozapošljavanje* 2.249 osoba (7,6 %) te *Potpore za očuvanje radnih mjesta* 582 osobe (2,0 %).

Na kraju listopada 2015. godine u programima aktivne politike zapošljavanja bila su **31.584 aktivna korisnika**, obuhvaćena sljedećim mjerama: *Obrazovanje* 17.578 osoba (55,7 %), od čega *Stručno osposobljavanje za rad bez zasnivanja radnog odnosa* 17.286 osoba, *Obrazovanje nezaposlenih* 197 osoba te *Potpore za usavršavanje* 95 osoba; *Potpore za zapošljavanje* 5.747 osoba (18,2 %), *Javni radovi* 5.508 osoba (17,4 %), *Potpore za samozapošljavanje* 2.640 osoba (8,4 %) te *Potpore za očuvanje radnih mjesta* 111 osoba (0,4 %).

U programima aktivne politike zapošljavanja na početku 2015. godine aktivno je bilo 23.178 osoba koje su nastavile s korištenjem mjera. Uz 29.632 novouključene osobe, mjere aktivne politike zapošljavanja u 2015. godini **koristilo je ukupno 52.810 osoba**, po sljedećim mjerama:

- *Obrazovanje* 27.644 osobe (52,3 %), od čega:
  - *Stručno osposobljavanje za rad bez zasnivanja radnog odnosa* 26.975 osoba
  - *Obrazovanje nezaposlenih* 473 osobe
  - *Potpore za usavršavanje* 196 osoba
- *Potpore za zapošljavanje* 9.420 osoba (17,8 %)
- *Javni radovi* 10.169 osoba (19,3 %)
- *Potpore za samozapošljavanje* 4.358 osoba (8,3 %)
- *Potpore za očuvanje radnih mjesta* 1.219 osoba (2,3 %).

Vrsta mjere	Aktivni korisnici početkom 2015.	Novouključeni u 2015.	Ukupni korisnici tijekom 2015. godine (do 31.X.)
	23 178	29 632	<b>52 810</b>
Obrazovanje	13 970	13 674	<b>27 644</b>
- Obrazovanje nezaposlenih	54	419	473
- Potpore za usavršavanje	19	177	196
- Stručno osposobljavanje za rad bez zasnivanja radnog odnosa	13 897	13 078	26 975
Potpore za zapošljavanje	4 678	4 742	<b>9 420</b>
Javni radovi	1 784	8 385	<b>10 169</b>
Potpore za samozapošljavanje	2 109	2 249	<b>4 358</b>
Potpore za očuvanje radnih mjesta	637	582	<b>1 219</b>