



HRVATSKI ZAVOD ZA ZAPOSŁJAVANJE

PRIOPĆENJE ZA JAVNOST

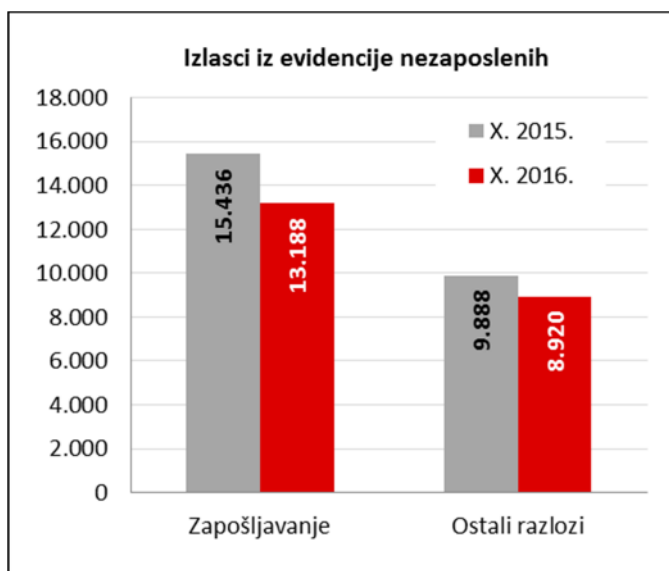
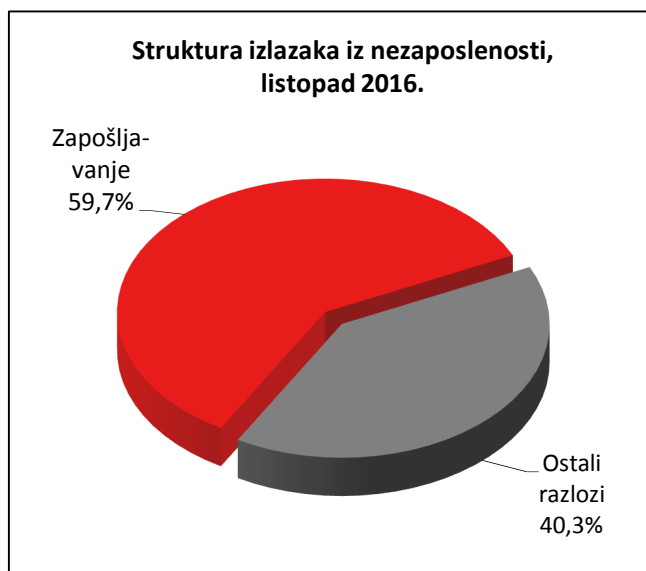
**PROMJENE U EVIDENTIRANOJ NEZAPOSLENOSTI TIJEKOM
LISTOPADA TE STANJE REGISTRIRANE NEZAPOSLENOSTI
NA KRAJU LISTOPADA 2016. GODINE**

Zagreb, studeni 2016.

1. MJESEČNE PROMJENE U EVIDENTIRANOJ NEZAPOSLENOSTI TIJEKOM LISTOPADA 2016.

1.1. Izlasci iz evidencije nezaposlenih

Ukupno je tijekom listopada 2016. iz evidencije nezaposlenih izašlo 22.108 osoba, što je 12,7 % manje nego u listopadu 2015. godine. Od toga je zaposleno 13.188 osoba, i to: 11.843 osobe (ili 89,8 %) na temelju zasnivanja radnoga odnosa i 1.345 osoba (ili 10,2 %) na temelju drugih poslovnih aktivnosti (stručno osposobljavanje za rad bez zasnivanja radnog odnosa, registriranje trgovačkoga društva ili obrta, ugovor o djelu, zapošljavanje prema posebnim propisima, itd.).



Evidentirano zapošljavanje na temelju radnoga odnosa najčešće se realiziralo u sljedećim djelatnostima:

- Prerađivačka industrija – 2.102 osobe ili 17,7 %
- Trgovina na veliko i malo – 1.885 osoba ili 15,9 %
- Obrazovanje – 1.426 osoba ili 12,0 %
- Građevinarstvo – 1.110 osoba ili 9,4 %
- Djelatnosti pružanja smještaja te pripreme i usluživanja hrane – 1.034 osobe ili 8,7 %.

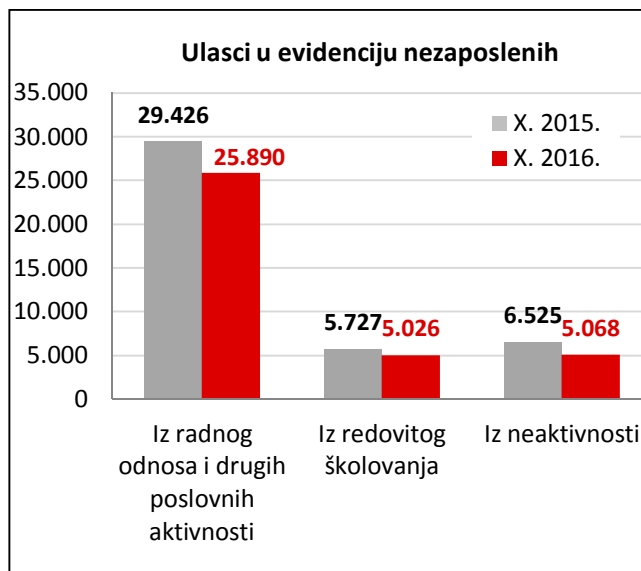
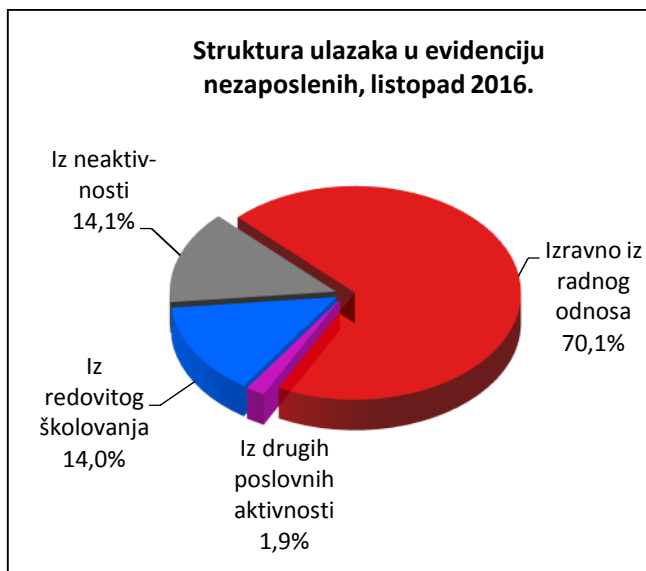
Gledano po županijama, u zapošljavanju su predvodili: Grad Zagreb (1.879 osoba ili 15,9 % od ukupnoga broja zaposlenih zasnivanjem radnog odnosa), Splitsko-dalmatinska (1.409 osoba ili 11,9 %), Osječko-baranjska (1.343 osobe ili 11,3 %) te Zagrebačka županija (761 osoba ili 6,4 %).

Istodobno je u listopadu 2016. godine 8.920 osoba izašlo iz evidencije nezaposlenih zbog ostalih razloga sukladno Zakonu, npr. izlaska iz radne snage (umirovljenje, uključenje u redovito školovanje), nepridržavanja zakonskih odredbi (ne traže aktivno posao, neraspoloživi za rad), objave s evidencije i dr.

1.2. Ulasci u evidenciju nezaposlenih

Ulasci u evidenciju nezaposlenih (tzv. novoprijavljene nezaposlene osobe) prema svome prethodnome statusu aktivnosti mogu biti: iz rada (radnoga odnosa ili drugih poslovnih aktivnosti), iz redovitoga školovanja te iz neaktivnosti (tj. oni koji nisu bili niti zaposleni niti su upravo završili školovanje).

Tijekom listopada 2016. u evidenciju nezaposlenih novoprijavljene su ukupno 35.984 osobe (13,7 % manje nego u listopadu 2015. godine), i to: 25.224 osobe izravno iz radnoga odnosa (70,1 %), 666 osoba iz drugih poslovnih aktivnosti (1,9 %), 5.026 osoba iz redovitoga školovanja (14,0 %) te 5.068 osoba iz neaktivnosti (14,1 %).



S obzirom na djelatnost prethodnoga zaposlenja, izravno iz radnog odnosa najviše je osoba došlo iz sljedećih djelatnosti:

- Djelatnosti pružanja smještaja te priprema i usluživanje hrane – 8.993 osobe ili 35,7 %
- Trgovina na veliko i malo – 3.971 osoba ili 15,7 %
- Prerađivačka industrija – 2.820 osoba ili 11,2 %
- Administrativne i pomoćne uslužne djelatnosti – 2.087 osoba ili 8,3 %.

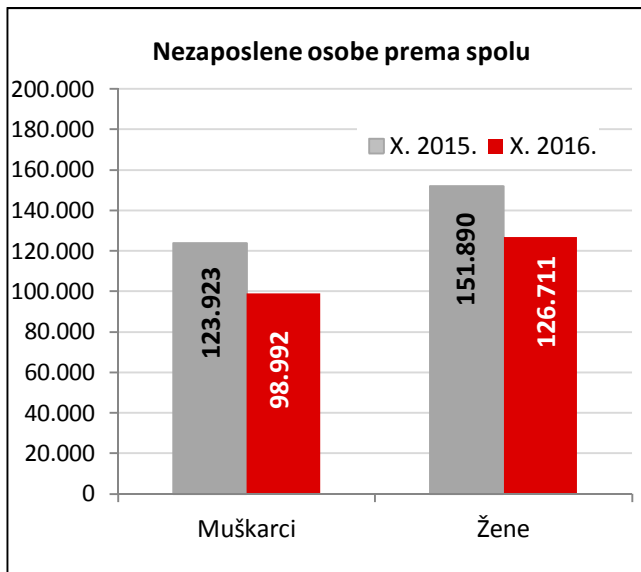
2. REGISTRIRANA NEZAPOSLENOST KRAJEM LISTOPADA 2016. GODINE

Krajem listopada 2016. godine u evidenciji Hrvatskoga zavoda za zapošljavanje registrirane su 225.703 nezaposlene osobe.

U odnosu na rujan 2016. broj nezaposlenih povećao se za 6,6 % ili 13.876 osoba, a u usporedbi s listopadom 2015. godine broj nezaposlenih manji je za 18,2 % ili 50.110 osoba.

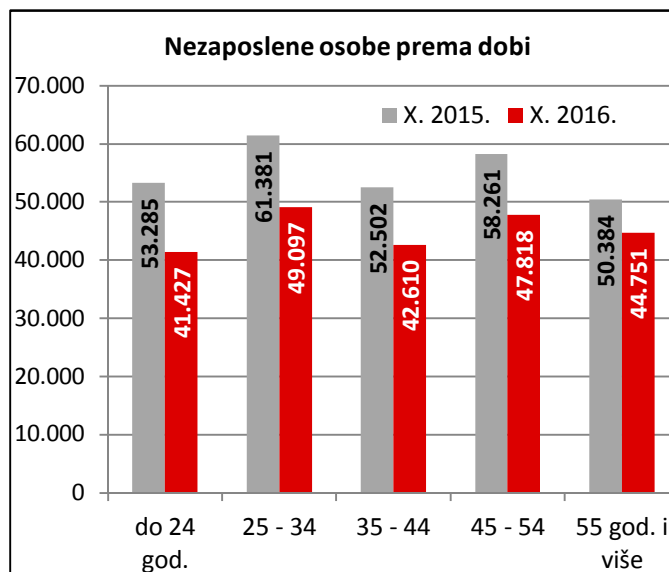
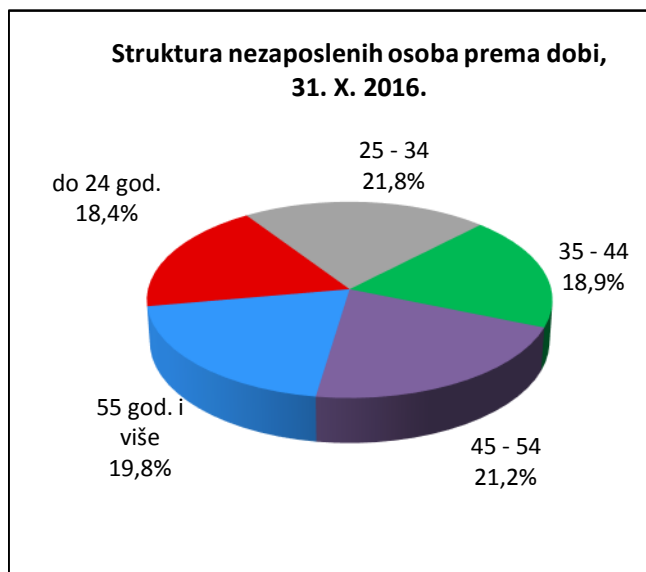
2.1. Nezaposleni prema spolu

U ukupnome broju nezaposlenih žene čine 56,1 % (126.711 osoba), a muškarci 43,9 % (98.992 osobe). U usporedbi s istim mjesecom prethodne godine, udio nezaposlenih žena je povećan, a muškaraca smanjen za 1,1 postotni bod.



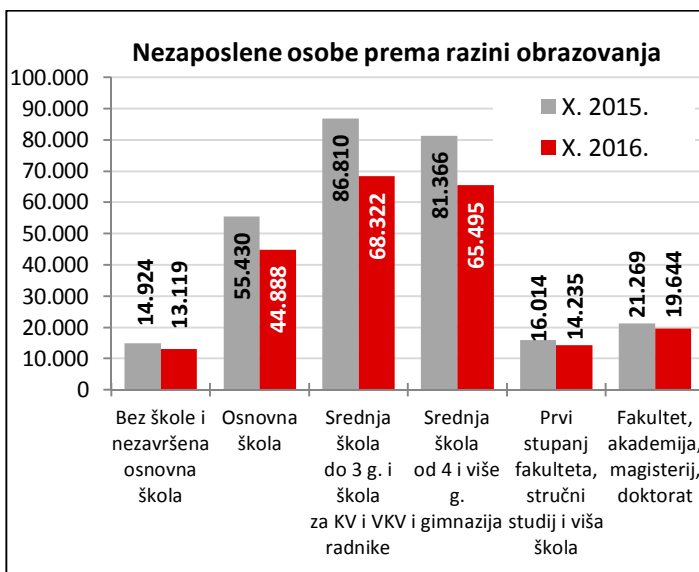
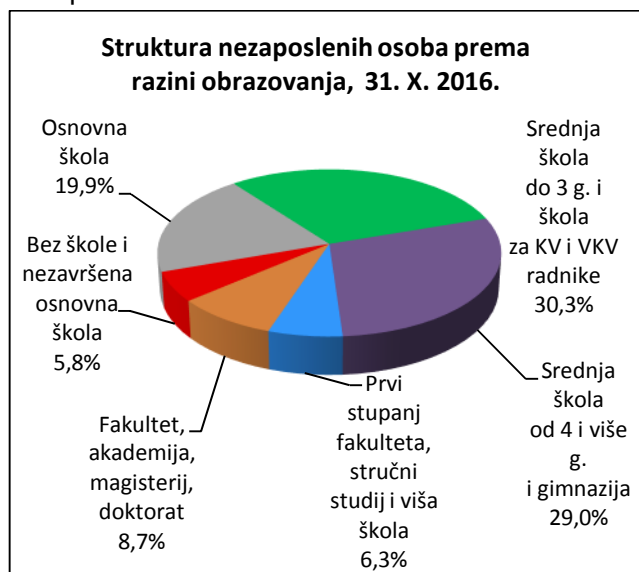
2.2. Nezaposleni prema dobi

S obzirom na dobnu strukturu, osobe od 15 do 24 godine čine 18,4 % nezaposlenih, od 25 do 34 godine 21,8 %, od 35 do 44 godine 18,9 %, od 45 do 54 godine 21,2 % te 55 i više godina 19,8 %.



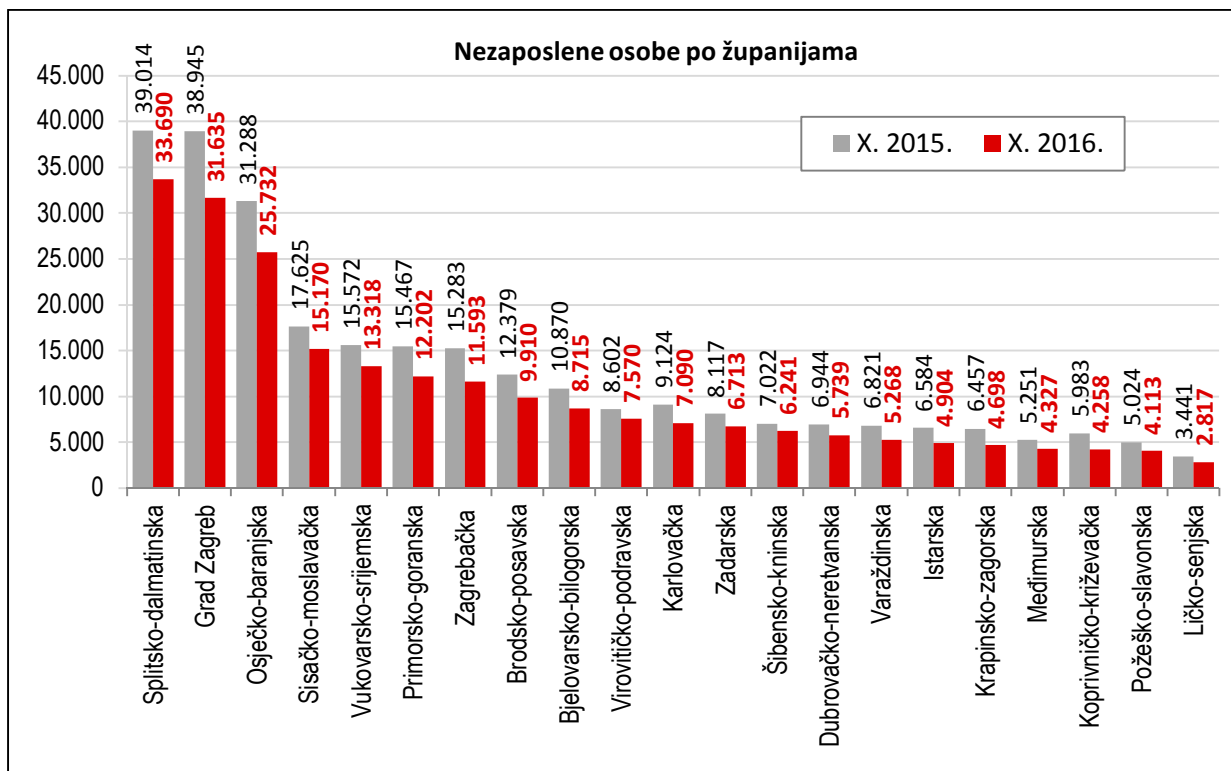
2.3. Nezaposleni prema razini obrazovanja

Osobe srednjoškolske razine obrazovanja čine većinu u strukturi nezaposlenih – 59,3 %. Osobe niže razine obrazovanja čine 25,7 %, a osobe više i visoke obrazovne razine 15,0 % od ukupnoga broja nezaposlenih.



2.4. Nezaposleni po županijama

Najveći apsolutni broj registriranih nezaposlenih osoba je u Splitsko-dalmatinskoj županiji (33.690 ili 14,9 % od ukupnoga broja u Hrvatskoj), Gradu Zagrebu (31.635 ili 14,0 %) i Osječko-baranjskoj županiji (25.732 ili 11,4 %), a najmanji u Ličko-senjskoj županiji (2.817 ili 1,2 %).



2.5. Korisnici novčane naknade za vrijeme nezaposlenosti

U listopadu 2016. godine 34.403 osobe ili 15,2 % od ukupnoga broja nezaposlenih koristilo je novčanu naknadu. Broj korisnika novčane naknade smanjio se u usporedbi s istim mjesecom 2015. godine za 17,4 % (7.267 osoba).



3. AKTIVNA POLITIKA ZAPOŠLJAVANJA

U programe aktivne politike zapošljavanja u razdoblju od siječnja do listopada 2016. godine **novouključeno je 25.369 osoba**, i to 10.031 muškarac (39,5 %) i 15.338 žena (60,5 %). Novouključene osobe obuhvaćene su sljedećim mjerama: *Obrazovanje* 11.544 osobe (45,5 %), i to *Stručno osposobljavanje za rad bez zasnivanja radnog odnosa* 9.194 osobe, *Obrazovanje nezaposlenih* 2.315 osoba te *Potpore za usavršavanje* 35 osoba; *Potpore za zapošljavanje* 3.170 osoba (12,5 %), *Javni radovi* 8.468 osoba (33,4 %), *Potpore za samozapošljavanje* 1.680 osoba (6,6 %) te *Potpore za očuvanje radnih mjesta* 507 osoba (2,0 %).

Na kraju listopada 2016. godine u programima aktivne politike zapošljavanja bila su **28.942 aktivna korisnika**, obuhvaćena sljedećim mjerama: *Obrazovanje* 15.210 osoba (52,6 %), od čega *Stručno osposobljavanje za rad bez zasnivanja radnog odnosa* 14.601 osoba, *Obrazovanje nezaposlenih* 608 osoba te *Potpore za usavršavanje* 1 osoba; *Potpore za zapošljavanje* 4.257 osoba (14,7 %), *Javni radovi* 7.394 osobe (25,5 %), *Potpore za samozapošljavanje* 2.061 osoba (7,1 %) te *Potpore za očuvanje radnih mjesta* 20 osoba (0,1 %).

U programima aktivne politike zapošljavanja na početku 2016. godine aktivna je bila 33.021 osoba koja je nastavila s korištenjem mjera. Uz 25.369 novouključenih osoba, mjere aktivne politike zapošljavanja u 2016. godini **koristilo je ukupno 58.390 osoba**, po sljedećim mjerama:

- *Obrazovanje* 31.353 osobe (53,7 %), od čega:
 - *Stručno osposobljavanje za rad bez zasnivanja radnog odnosa* 27.501 osoba
 - *Obrazovanje nezaposlenih* 3.410 osoba
 - *Potpore za usavršavanje* 442 osobe
- *Potpore za zapošljavanje* 9.510 osoba (16,3 %)
- *Javni radovi* 11.685 osoba (20,0 %)
- *Potpore za samozapošljavanje* 4.327 osoba (7,4 %)
- *Potpore za očuvanje radnih mjesta* 1.515 osoba (2,6 %).

Vrsta mjere	Aktivni korisnici početkom 2016.	Novouključeni u 2016.	Ukupni korisnici tijekom 2016. godine (do 31.X.)
	33 021	25 369	58 390
Obrazovanje	19 809	11 544	31 353
- Obrazovanje nezaposlenih	1 095	2 315	3 410
- Potpore za usavršavanje	407	35	442
- Stručno osposobljavanje za rad bez zasnivanja radnog odnosa	18 307	9 194	27 501
Potpore za zapošljavanje	6 340	3 170	9 510
Javni radovi	3 217	8 468	11 685
Potpore za samozapošljavanje	2 647	1 680	4 327
Potpore za očuvanje radnih mjesta	1 008	507	1 515