



HRVATSKI ZAVOD ZA ZAPOSŁJAVANJE

PRIOPĆENJE ZA JAVNOST

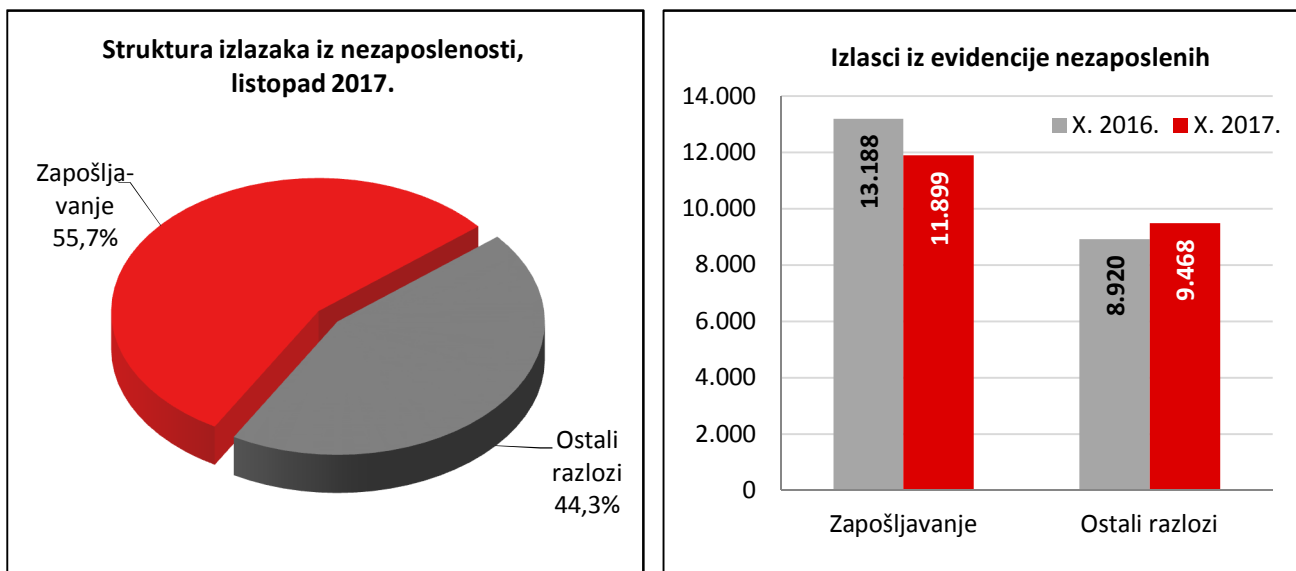
**PROMJENE U EVIDENTIRANOJ NEZAPOSLENOSTI TIJEKOM
LISTOPADA TE STANJE REGISTRIRANE NEZAPOSLENOSTI
NA KRAJU LISTOPADA 2017. GODINE**

Zagreb, studeni 2017.

1. MJESEČNE PROMJENE U EVIDENTIRANOJ NEZAPOSLENOSTI TIJEKOM LISTOPADA 2017.

1.1. Izlasci iz evidencije nezaposlenih

Ukupno je tijekom listopada 2017. iz evidencije nezaposlenih izašlo 21.367 osoba, što je 3,4 % manje nego u listopadu 2016. godine. Od toga je zaposleno 11.899 osoba, i to: 10.437 osoba (ili 87,7 %) na temelju zasnivanja radnoga odnosa i 1.462 osobe (ili 12,3 %) na temelju drugih poslovnih aktivnosti (stručno osposobljavanje za rad bez zasnivanja radnog odnosa, ostvarivanje mjesečnog primitka odnosno dohotka od druge samostalne djelatnosti većega od prosječno isplaćene novčane naknade u prethodnoj kalendarskoj godini, registriranje trgovačkog društva, obrta, prijava na poljoprivredno osiguranje, zapošljavanje prema posebnim propisima, i dr.).



Evidentirano zapošljavanje na temelju radnoga odnosa najčešće se realiziralo u sljedećim djelatnostima:

- Prerađivačka industrija – 1.913 osoba ili 18,3 %
- Trgovina na veliko i malo – 1.815 osoba ili 17,4 %
- Obrazovanje – 1.202 osobe ili 11,5 %
- Djelatnosti pružanja smještaja te pripreme i usluživanja hrane – 1.014 osoba ili 9,7 %
- Građevinarstvo – 871 osoba ili 8,3 %
- Administrativne i pomoćne uslužne djelatnosti – 788 osoba ili 7,6 %.

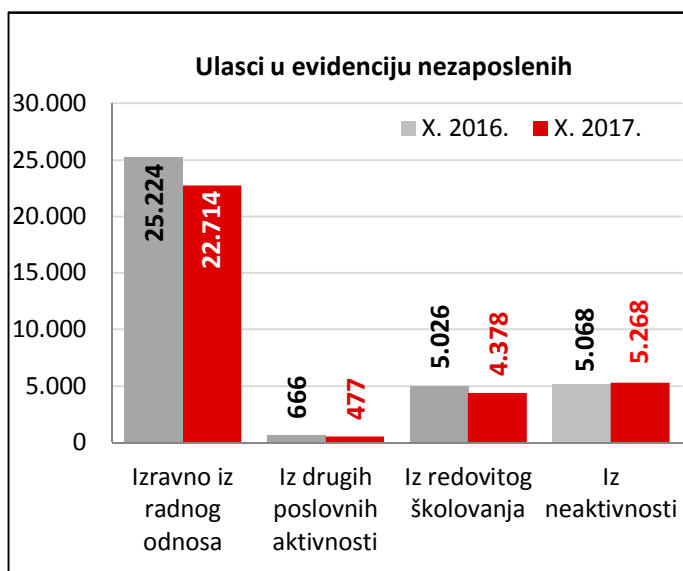
Gledano po županijama, u zapošljavanju su predvodili: Grad Zagreb (1.684 osobe ili 16,1 % od ukupnoga broja zaposlenih zasnivanjem radnog odnosa), Splitsko-dalmatinska (1.402 osobe ili 13,4 %), Osječko-baranjska (1.021 osoba ili 9,8 %), Zagrebačka (691 osoba ili 6,6 %) i Primorsko-goranska županija (605 osoba ili 5,8 %).

Istodobno je u listopadu 2017. godine 9.468 osoba izašlo iz evidencije nezaposlenih zbog ostalih razloga sukladno Zakonu, npr. izlaska iz radne snage (umirovljenje, uključanje u redovito školovanje), nepridržavanja zakonskih odredbi (ne traže aktivno posao, neraspoloživi za rad), objave s evidencije i dr.

1.2. Ulasci u evidenciju nezaposlenih

Ulasci u evidenciju nezaposlenih (tzv. novoprijavljene nezaposlene osobe) prema svome prethodnome statusu aktivnosti mogu biti: iz rada (radnoga odnosa ili drugih poslovnih aktivnosti), iz redovitoga školovanja te iz neaktivnosti (tj. oni koji nisu bili niti zaposleni niti su upravo završili školovanje).

Tijekom listopada 2017. u evidenciju nezaposlenih novoprijavljeno je ukupno 32.837 osoba (8,7 % manje nego u listopadu 2016. godine), i to: 22.714 osoba izravno iz radnoga odnosa (69,2 %), 477 osoba iz drugih poslovnih aktivnosti (1,5 %), 4.378 osoba iz redovitoga školovanja (13,3 %) te 5.268 osoba iz neaktivnosti (16,0 %).



S obzirom na djelatnost prethodnoga zaposlenja, izravno iz radnog odnosa najviše je osoba došlo iz sljedećih djelatnosti:

- Djelatnosti pružanja smještaja te priprema i usluživanje hrane – 8.367 osoba ili 36,8 %
- Trgovina na veliko i malo – 3.684 osobe ili 16,2 %
- Prerađivačka industrija – 2.266 osoba ili 10,0 %
- Administrativne i pomoćne uslužne djelatnosti – 1.828 osoba ili 8,0 %
- Građevinarstvo – 956 osoba ili 4,2 %.

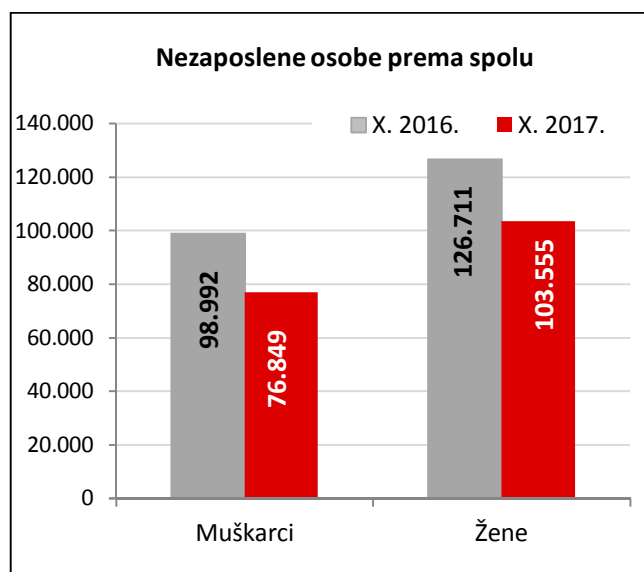
2. REGISTRIRANA NEZAPOSLENOST KRAJEM LISTOPADA 2017. GODINE

Krajem listopada 2017. godine u evidenciji Hrvatskoga zavoda za zapošljavanje registrirane su 180.404 nezaposlene osobe.

U odnosu na rujan 2017. broj nezaposlenih povećan je za 6,8 % ili 11.470 osoba, a u usporedbi s listopadom 2016. godine broj nezaposlenih manji je za 20,1 % ili 45.299 osoba.

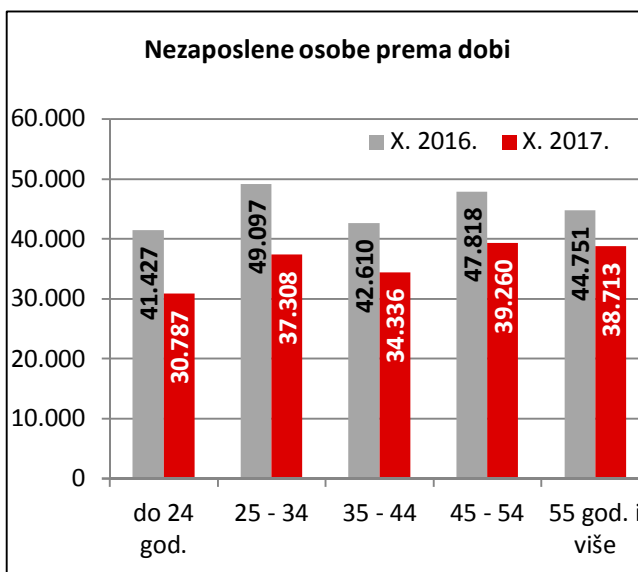
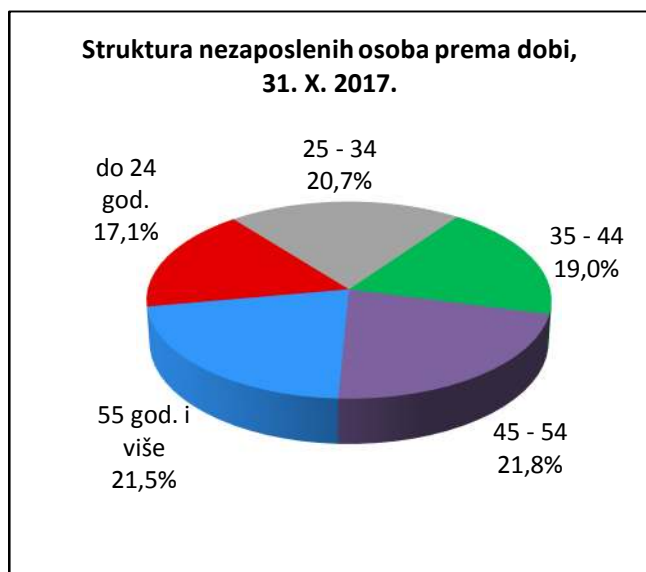
2.1. Nezaposleni prema spolu

U ukupnome broju nezaposlenih žene čine 57,4 % (103.555 osoba), a muškarci 42,6 % (76.849 osoba). U usporedbi s istim mjesecom prethodne godine, udio nezaposlenih žena je povećan, a muškaraca smanjen za 1,3 postotna boda.



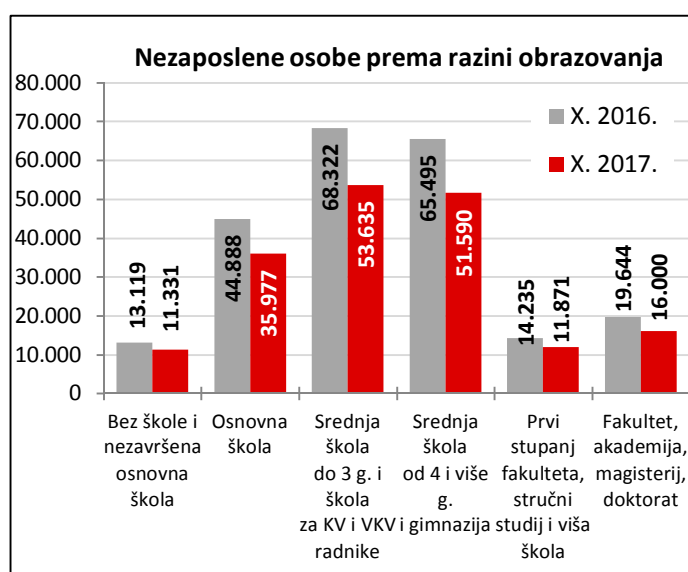
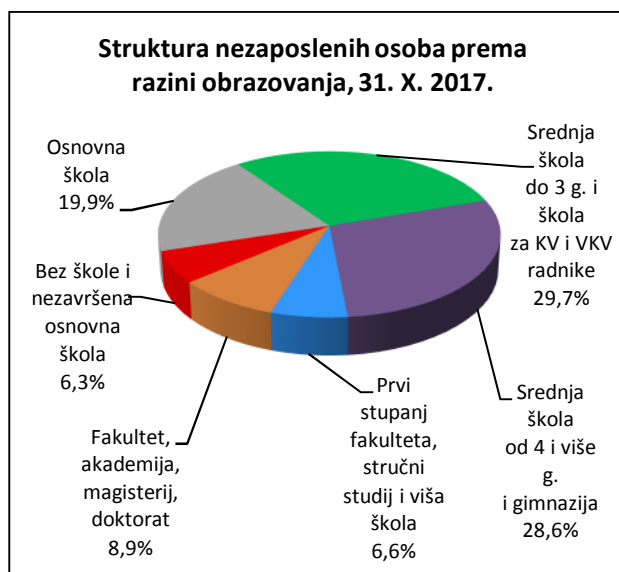
2.2. Nezaposleni prema dobi

S obzirom na dobnu strukturu, osobe od 15 do 24 godine čine 17,1 % nezaposlenih, od 25 do 34 godine 20,7 %, od 35 do 44 godine 19,0 %, od 45 do 54 godine 21,8 % te 55 i više godina 21,5 %.



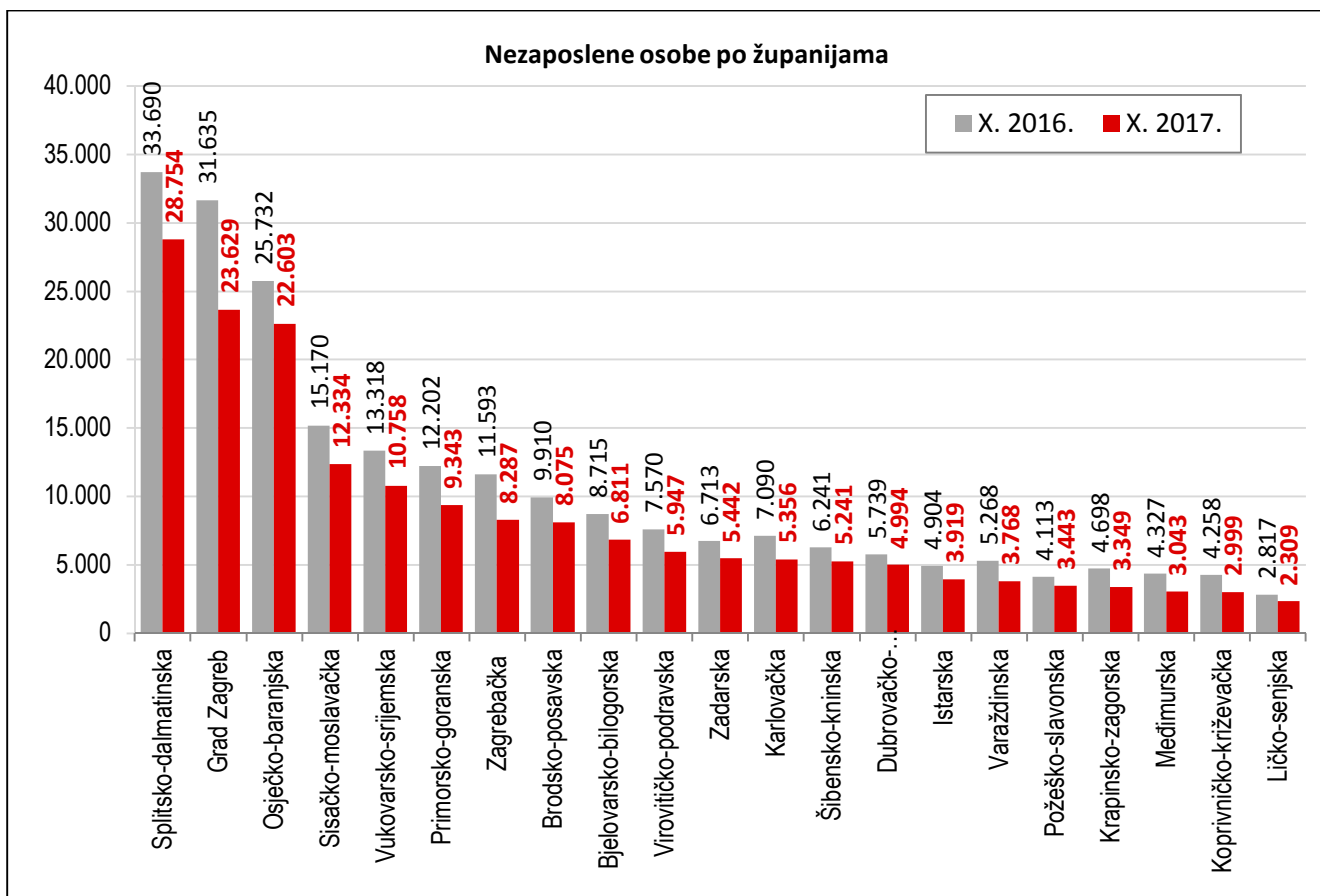
2.3. Nezaposleni prema razini obrazovanja

Osobe srednjoškolske razine obrazovanja čine većinu u strukturi nezaposlenih – 58,3 %. Osobe niže razine obrazovanja čine 26,2 %, a osobe više i visoke obrazovne razine 15,4 % od ukupnoga broja nezaposlenih.



2.4. Nezaposleni po županijama

Najveći apsolutni broj registriranih nezaposlenih osoba je u Splitsko-dalmatinskoj županiji (28.754 ili 15,9 % od ukupnoga broja u Hrvatskoj), Gradu Zagrebu (23.629 ili 13,1 %) i Osječko-baranjskoj županiji (22.603 ili 12,5 %), a najmanji u Ličko-senjskoj županiji (2.309 ili 1,3 %).



2.5. Korisnici novčane naknade za vrijeme nezaposlenosti

U listopadu 2017. godine 28.455 osoba ili 15,8 % od ukupnoga broja nezaposlenih koristilo je novčanu naknadu. Broj korisnika novčane naknade smanjio se u usporedbi s istim mjesecom 2016. godine za 17,3 % (5.948 osoba).



3. AKTIVNA POLITIKA ZAPOŠLJAVANJA

U programe aktivne politike zapošljavanja od siječnja do listopada 2017. godine **novouključeno je 21.825 osoba**, i to 9.737 muškaraca (44,6 %) i 12.088 žena (55,4 %). Novouključene osobe obuhvaćene su sljedećim mjerama:

- *Potpore za zapošljavanje* 4.244 osobe (19,4 %)
- *Potpore za usavršavanje* 83 osobe (0,4 %)
- *Potpore za samozapošljavanje* 2.619 osoba (12,0 %)
- *Obrazovanje nezaposlenih* 842 osobe (3,9 %)
- *Osposobljavanje na radnom mjestu –* 161 osoba (0,7 %)
- *Stručno osposobljavanje za rad bez zasnivanja radnog odnosa* 6.959 osoba (31,9 %)
- *Javni rad* 6.019 osoba (27,6 %)
- *Potpore za očuvanje radnih mjesta* 29 osoba (0,1 %)
- *Stalni sezonac* 869 osoba (4,0 %).

U programima aktivne politike zapošljavanja na početku 2017. godine aktivno je bilo 26.890 osoba koje su nastavile s korištenjem mjera. Uz 21.825 novouključenih osoba, mjere aktivne politike zapošljavanja u 2017. godini **koristilo je ukupno 48.715 osoba**, po sljedećim mjerama:

- *Potpore za zapošljavanje* 9.770 osoba (20,1 %)
- *Potpore za usavršavanje* 145 osoba (0,3 %)
- *Potpore za samozapošljavanje* 4.860 osoba (10,0 %)
- *Obrazovanje nezaposlenih* 1.952 osobe (4,0 %)
- *Osposobljavanje na radnom mjestu* 180 osoba (0,4 %)
- *Stručno osposobljavanje za rad bez zasnivanja radnog odnosa* 22.661 osoba (46,5 %)
- *Javni rad* 6.836 osoba (14,0 %)
- *Potpore za očuvanje radnih mjesta* 40 osoba (0,1 %)
- *Stalni sezonac* 2.271 osoba (4,7 %).

Vrsta mjere	Aktivni korisnici početkom 2017.	Novouključeni u 2017.	Ukupni korisnici tijekom 2017. godine (do 31. X.)
1. Potpore za zapošljavanje	5.526	4.244	9.770
2. Potpore za usavršavanje	62	83	145
3. Potpore za samozapošljavanje	2.241	2.619	4.860
4. Obrazovanje nezaposlenih	1.110	842	1.952
5. Osposobljavanje na radnom mjestu	19	161	180
6. Stručno osposobljavanje za rad bez zasnivanja radnog odnosa	15.702	6.959	22.661
7. Javni rad	817	6.019	6.836
8. Potpore za očuvanje radnih mjesta	11	29	40
9. Stalni sezonac	1.402	869	2.271
UKUPNO	26.890	21.825	48.715