



**HRVATSKI ZAVOD ZA ZAPOŠLJAVANJE**

**PRIOPĆENJE ZA JAVNOST**

**REGISTRIRANA NEZAPOSLENOST I ZAPOŠLJAVANJE  
U STUDENOM 2012.**

**Zagreb, prosinac 2012.**

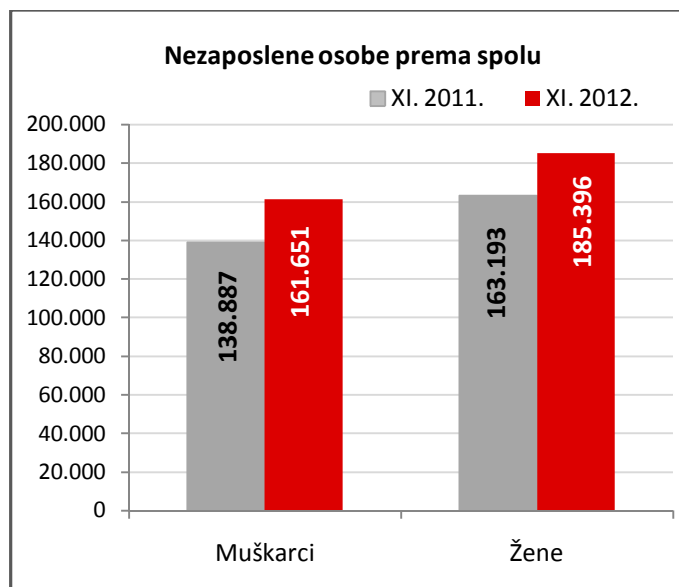
## 1. REGISTRIRANA NEZAPOSLENOST KRAJEM STUDENOG 2012.

Krajem studenog 2012. godine u evidenciji Hrvatskoga zavoda za zapošljavanje registrirano je 347.047 nezaposlenih osoba.

U usporedbi s listopadom 2012. broj nezaposlenih povećao se za 4,1 % ili 13.647 osoba, a u odnosu na studeni 2011. godine broj nezaposlenih veći je za 14,9 % ili 44.967 osoba.

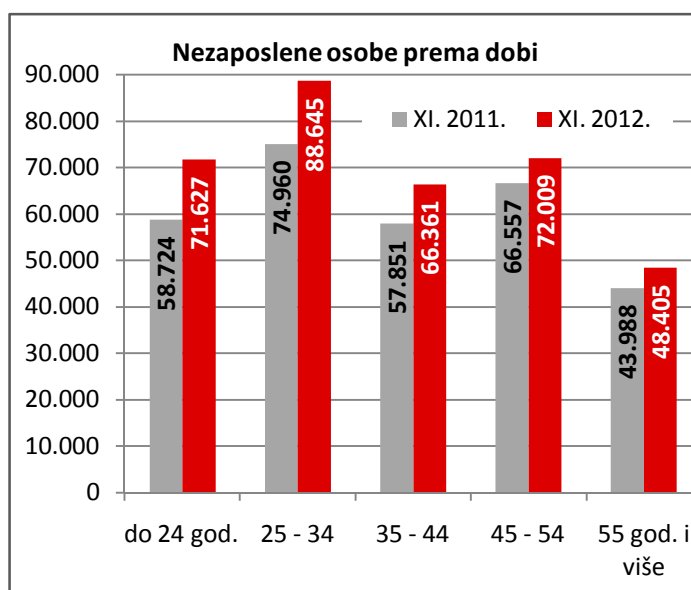
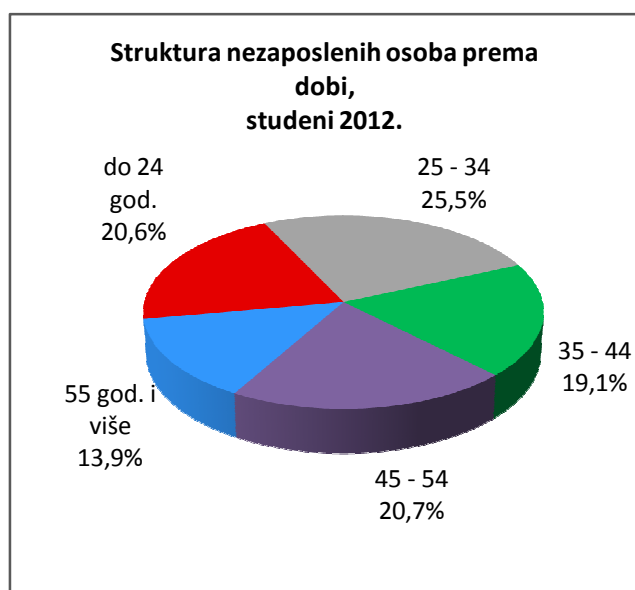
### 1.1. Nezaposleni prema spolu

U ukupnome broju nezaposlenih žene čine 53,4 % (185.396 osoba), a muškarci 46,6 % (161.651 osoba). U usporedbi s istim mjesecom prethodne godine, udio nezaposlenih žena je smanjen, a muškaraca povećan za 0,6 postotnih bodova.



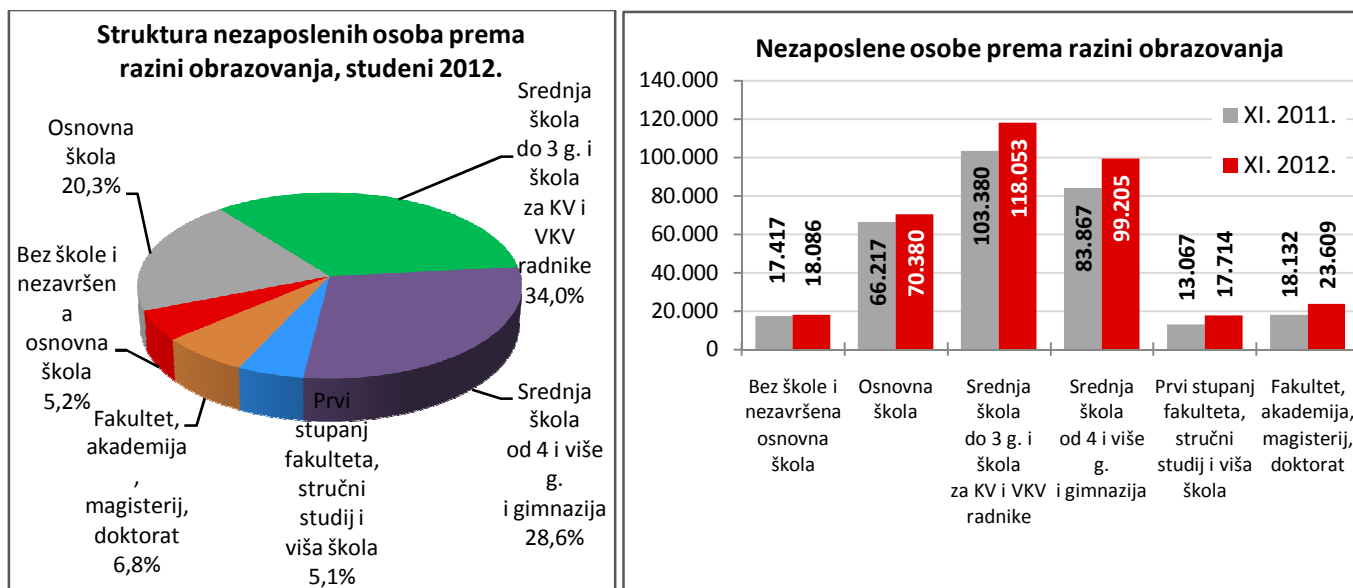
### 1.2. Nezaposleni prema dobi

S obzirom na dobnu strukturu, osobe od 15 do 24 godine čine 20,6 % nezaposlenih, od 25 do 34 godine 25,5 %, od 35 do 44 godine 19,1 %, od 45 do 54 godine 20,7 % te iznad 55 godina 13,9 %.



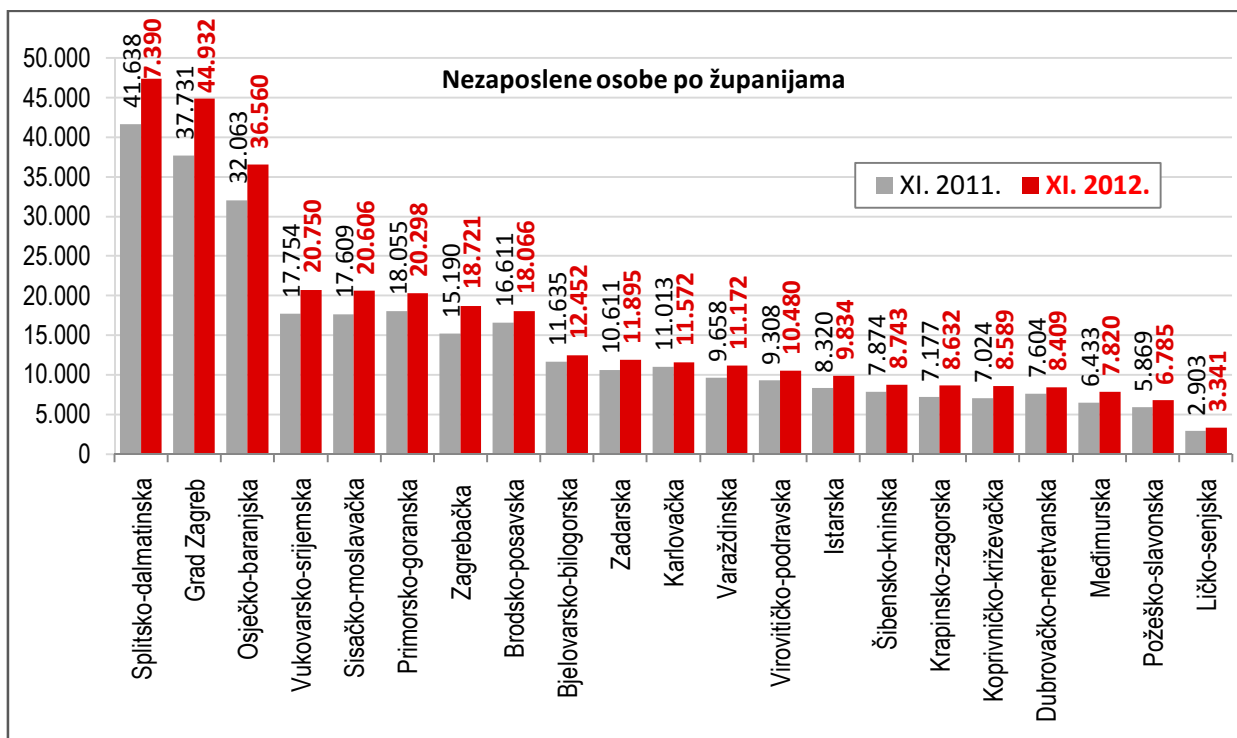
### 1.3. Nezaposleni prema razini obrazovanja

Osobe srednjoškolske razine obrazovanja čine većinu u strukturi nezaposlenih – 62,6 % (34,0 % s trogodišnjom te 28,6 % s četverogodišnjom srednjom školom). Osobe niže razine obrazovanja čine 25,5 %, a osobe više i visoke obrazovne razine 11,9 % od ukupnoga broja nezaposlenih.



### 1.4. Regionalna struktura nezaposlenih

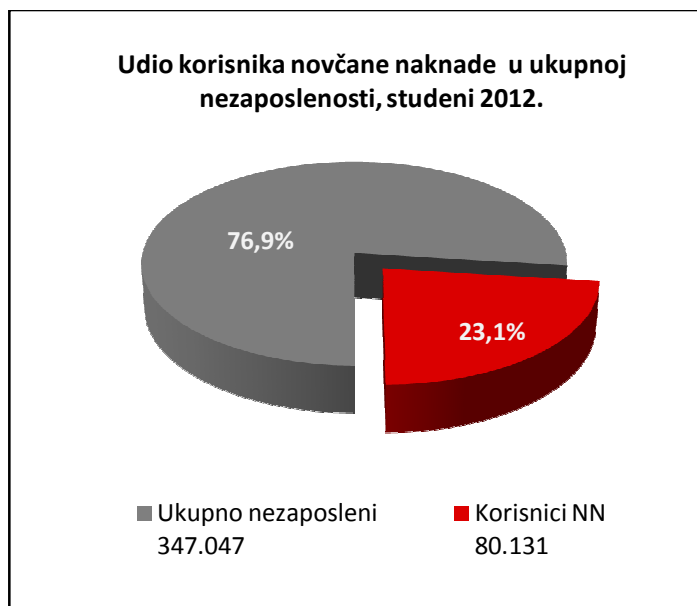
Najveći apsolutni broj registriranih nezaposlenih osoba je u Splitsko-dalmatinskoj županiji (47.390 ili 13,7 % od ukupnoga broja u Hrvatskoj), Gradu Zagrebu (44.932 ili 12,9 %) i Osječko-baranjskoj županiji (36.560 ili 10,5 %), a najmanji u Ličko-senjskoj županiji (3.341 ili 1,0 %).



U usporedbi s istim mjesecom 2011. godine, evidentirana je nezaposlenost povećana u svim županijama, a najveće povećanje bilježimo u Zagrebačkoj (za 23,2 %), Koprivničko-križevačkoj (za 22,3 %) i Međimurskoj županiji (za 21,6 %).

### 1.5. Korisnici novčane naknade za vrijeme nezaposlenosti

U studenom 2012. godine 80.131 nezaposlena osoba ili 23,1 % od ukupnoga broja nezaposlenih koristilo je novčanu naknadu. Broj korisnika novčane naknade povećao se u usporedbi sa studenom 2011. godine za 14,1 % (9.933 osobe).

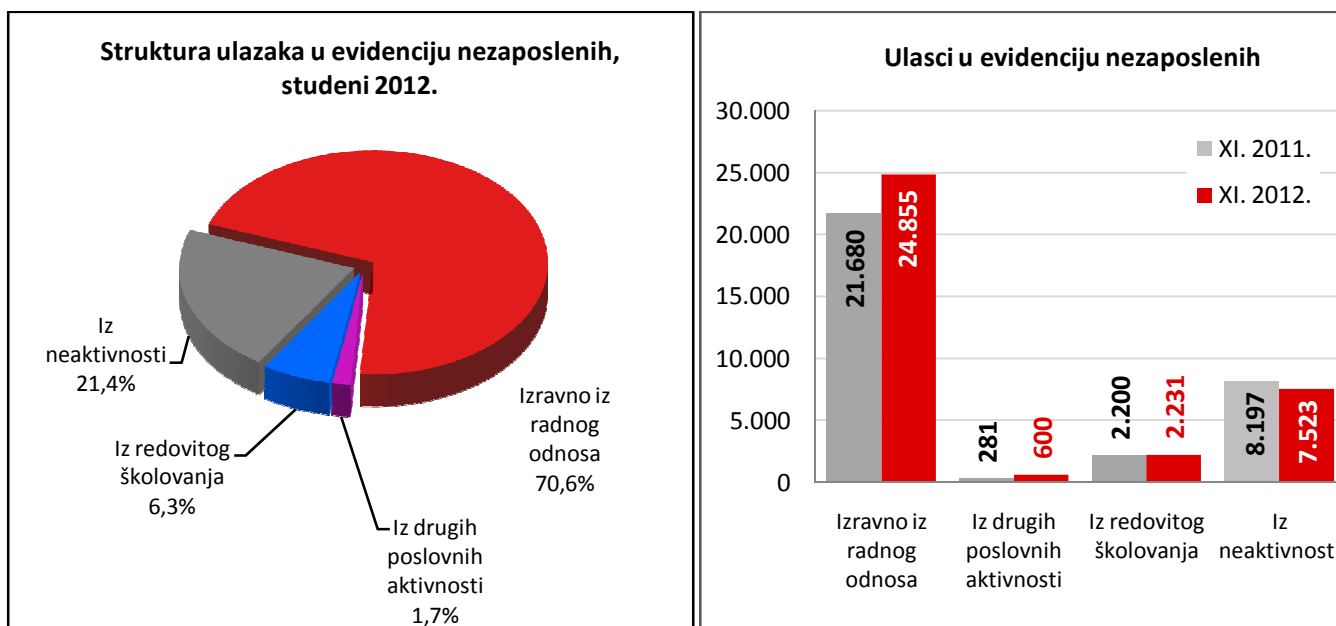


## 2. ULASCI U NEZAPOSLENOST I IZLASCI IZ NEZAPOSLENOSTI U STUDENOM 2012. GODINE

### 2.1. Ulasci u evidenciju nezaposlenih

Ulasci u evidenciju nezaposlenih (tzv. novoprijavljene nezaposlene osobe) prema svome prethodnome statusu aktivnosti mogu biti: iz rada (radnoga odnosa ili drugih poslovnih aktivnosti), iz redovitoga školovanja te iz neaktivnosti (tj. oni koji nisu bili niti zaposleni niti su upravo završili školovanje).

Tijekom studenog 2012. u evidenciju nezaposlenih novoprijavljeno je ukupno 35.209 osoba (8,8 % više nego u studenom 2011. godine), i to: 24.855 osoba izravno iz radnoga odnosa (70,6 %), 600 osoba iz drugih poslovnih aktivnosti (1,7 %), 2.231 osoba iz redovitoga školovanja (6,3 %) te 7.523 osobe iz neaktivnosti (21,4 %).

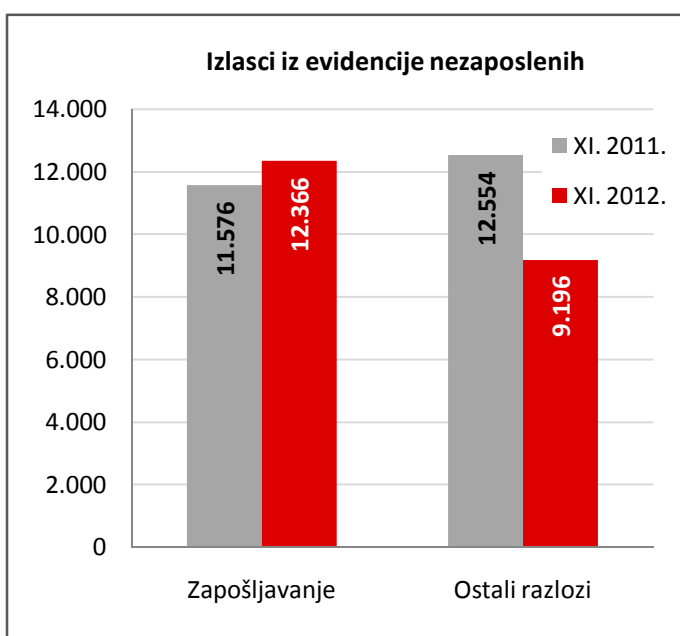
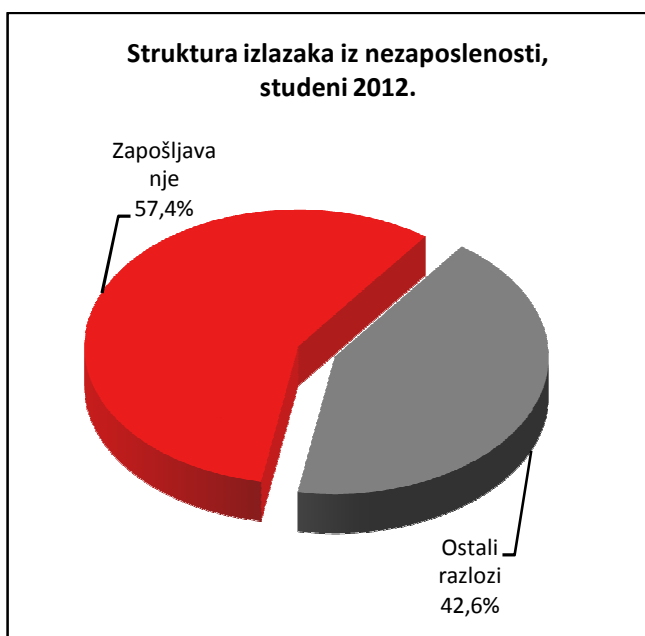


S obzirom na djelatnost prethodnoga zaposlenja, izravno iz radnog odnosa najviše je osoba došlo iz sljedećih djelatnosti:

- Pružanje smještaja, priprema i usluživanje hrane - 6.195 osoba ili 24,9 %
- Prerađivačka industrija - 3.854 osobe ili 15,5 %
- Trgovina na veliko i malo - 3.804 osobe ili 15,3 %
- Građevinarstvo - 2.106 osoba ili 8,5 % te
- Administrativne i pomoćne uslužne djelatnosti - 1.364 osobe ili 5,5 %.

## 2.2. Izlasci iz evidencije nezaposlenih

Ukupno su tijekom studenog 2012. iz evidencije nezaposlenih izašle 21.562 osobe (10,6 % manje nego u studenom 2011. godine). Od toga je zaposleno 12.366 osoba, i to: 11.120 osoba (89,9 %) na temelju zasnivanja radnoga odnosa i 1.246 osoba (10,1 %) na temelju drugih poslovnih aktivnosti (zapošljavanje prema posebnim propisima, registriranje trgovačkoga društva, obrta, ugovor o djelu, itd.).



Evidentirano zapošljavanje temeljem radnoga odnosa najčešće se realiziralo u sljedećim djelatnostima:

- Prerađivačka industrija - 2.010 osoba 18,1 %
- Trgovina na veliko i malo - 1.822 osobe ili 16,4 %
- Obrazovanje – 1.259 osoba ili 11,3 %
- Građevinarstvo - 1.142 osobe ili 10,3 % te
- Administrativne i pomoćne uslužne djelatnosti – 921 osoba ili 8,3 %.

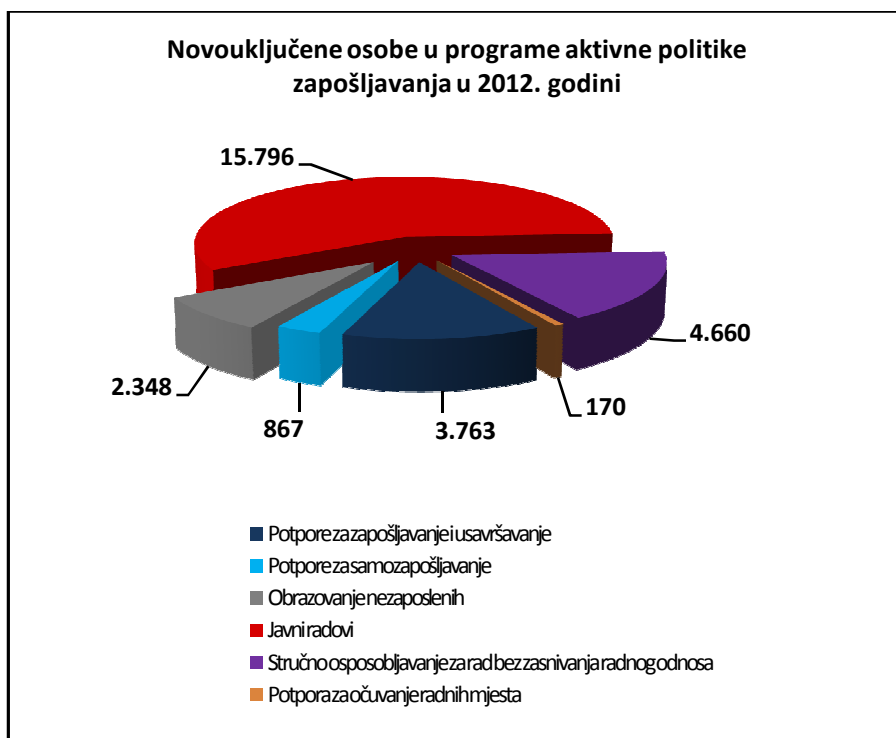
Gledano po županijama, tijekom studenog 2012. u zapošljavanju su predvodili: Grad Zagreb (1.561 osoba ili 14,0 % od ukupnoga broja zaposlenih zasnivanjem radnog odnosa), Splitsko-dalmatinska županija (1.344 osobe ili 12,1 %), Osječko-baranjska županija (1.147 osoba ili 10,3 %), Primorsko-goranska županija (698 osoba ili 6,3 %) te Zagrebačka županija (642 osobe ili 5,8 %).

Istodobno je u studenom 2012. godine 9.196 osoba izašlo iz evidencije nezaposlenih zbog ostalih razloga sukladno Zakonu, npr. neredovitoga javljanja, nepridržavanja zakonskih odredbi, umirovljenja, uključenja u redovito školovanje i dr.

### 3. AKTIVNA POLITIKA ZAPOŠLJAVANJA

U programe aktivne politike zapošljavanja **tijekom 2012. godine novouključene su 27.604 nezaposlene osobe**, i to u programe: javni radovi 15.796 osoba (57,2 %), stručno osposobljavanje za rad bez zasnivanja radnoga odnosa 4.660 osoba (16,9 %), potpore za zapošljavanje i usavršavanje 3.763 osobe (13,6 %), obrazovanje nezaposlenih 2.348 osoba (8,5 %), potpore za samozapošljavanje 867 osoba (3,1 %) te potpore za očuvanje radnih mjesta 170 osoba (0,6 %).

Od toga su Nacionalnim planom za poticanje zapošljavanja obuhvaćene 26.894 osobe, Nacionalnim programom za Rome 657 osoba, a programima obrazovanja nezaposlenih financiranim iz drugih izvora 53 osobe.



Po programima Nacionalnog plana za poticanje zapošljavanja te Nacionalnog programa za Rome iz prethodnih je godina još aktivna 321 osoba, a 11.833 osobe aktivne su iz tekuće godine.

Tako su na kraju studenoga 2012. godine u programima aktivne politike zapošljavanja bila ukupno 12.154 aktivna korisnika, obuhvaćena sljedećim mjerama: stručno osposobljavanje za rad bez zasnivanja radnoga odnosa 4.346 osoba (15,7 %), javni radovi 3.259 osoba (11,8 %), potpore za zapošljavanje i usavršavanje 3.174 osobe (11,5 %), potpore za samozapošljavanje 791 osoba (2,9 %) te obrazovanje nezaposlenih 584 osobe (2,1 %).

U programima aktivne politike zapošljavanja na početku 2012. godine aktivno je bilo 12.748 osoba koje su nastavile s korištenjem mjera i tijekom godine. Uz 27.604 novouključene osobe do 30. studenoga 2012. godine mjere aktivne politike zapošljavanja **koristile su ukupno 40.352 osobe**, po sljedećim mjerama:

- javni radovi 17.669 osoba (43,8 %)
- stručno osposobljavanje za rad bez zasnivanja radnoga odnosa 8.789 osoba (21,8 %)
- potpore za zapošljavanje i usavršavanje 6.471 osoba (16,0 %)
- obrazovanje nezaposlenih 5.186 osoba (12,9 %)
- potpore za samozapošljavanje 1.534 osobe (3,8 %) te
- potpore za očuvanje radnih mjesta 703 osobe (1,7 %).

Mjera	Aktivni korisnici početkom 2012.	Novouključeni u 2012.	Ukupni korisnici tijekom 2012. (do 30.XI.)
<b>UKUPNO</b>	<b>12.748</b>	<b>27.604</b>	<b>40.352</b>
Potpore za zapošljavanje i usavršavanje	2.708	3.763	6.471
Potpore za samozapošljavanje	667	867	1.534
Obrazovanje nezaposlenih	2.838	2.348	5.186
Javni radovi	1.873	15.796	17.669
Stručno osposobljavanje za rad bez zasnivanja radnog odnosa	4.129	4.660	8.789
Potpore za očuvanje radnih mjesta	533	170	703