



HRVATSKI ZAVOD ZA ZAPOSŁJAVANJE

PRIOPĆENJE ZA JAVNOST

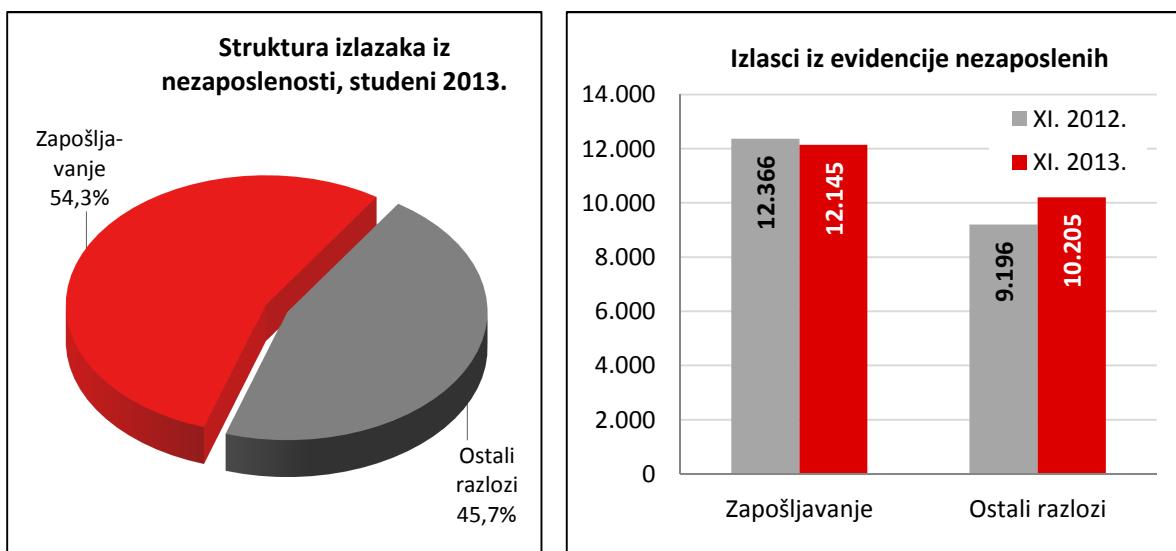
**PROMJENE U EVIDENTIRANOJ NEZAPOSLENOSTI TIJEKOM
STUDENOG TE STANJE REGISTRIRANE NEZAPOSLENOSTI
NA KRAJU STUDENOG 2013. GODINE**

Zagreb, prosinac 2013.

1. MJESEČNE PROMJENE U EVIDENTIRANOJ NEZAPOSLENOSTI TIJEKOM STUDENOG 2013.

1.1. Izlasci iz evidencije nezaposlenih

Ukupno je tijekom studenog 2013. iz evidencije nezaposlenih izašlo 22.350 osoba. Od toga je zaposleno 12.145 osoba (1,8 % manje nego u studenom 2012. godine), i to: 10.835 osoba (89,2 %) na temelju zasnivanja radnoga odnosa i 1.310 osoba (10,8 %) na temelju drugih poslovnih aktivnosti (stručno osposobljavanje za rad bez zasnivanja radnog odnosa, registriranje trgovačkoga društva ili obrta, ugovor o djelu, zapošljavanje prema posebnim propisima, itd.).



Evidentirano zapošljavanje na temelju radnoga odnosa najčešće se realiziralo u sljedećim djelatnostima:

- Prerađivačka industrija – 2.229 osoba ili 20,6 %
- Trgovina na veliko i malo – 1.714 osoba ili 15,8 %
- Obrazovanje – 1.217 osoba ili 11,2 %
- Građevinarstvo – 1.207 osoba ili 11,1 %
- Administrativne i pomoćne uslužne djelatnosti – 1.000 osoba ili 9,2 %.

Gledano po županijama, u zapošljavanju su predvodili: Grad Zagreb (1.586 osoba ili 14,6 % od ukupnoga broja zaposlenih zasnivanjem radnog odnosa), Splitsko-dalmatinska (1.213 osoba ili 11,2 %), Osječko-baranjska (1.036 osoba ili 9,6 %), Zagrebačka (711 osoba ili 6,6 %) i Primorsko-goranska županija (555 osoba ili 5,1 %).

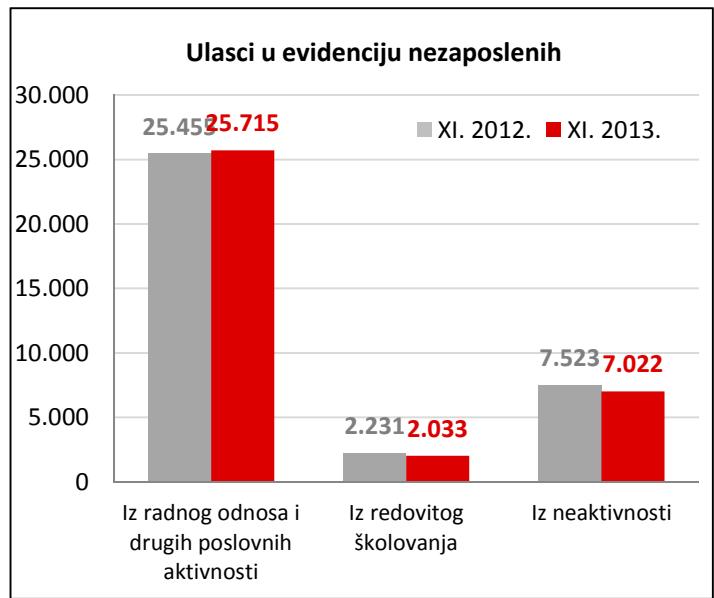
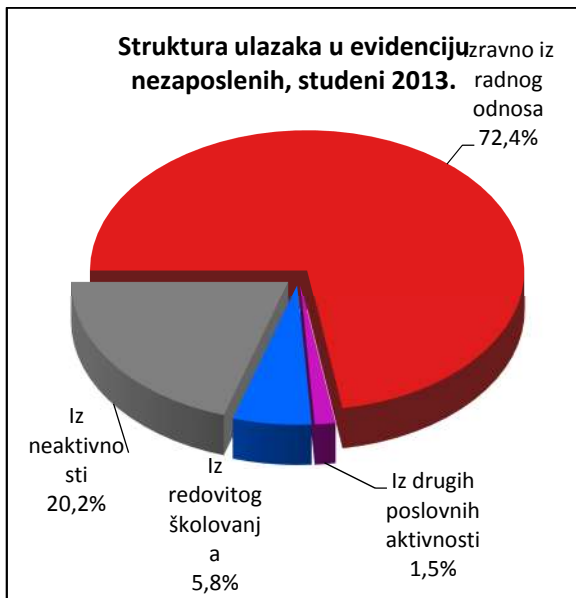
Istodobno je u studenom 2013. godine 10.205 osoba izašlo iz evidencije nezaposlenih zbog ostalih razloga sukladno Zakonu, npr. neredovitoga javljanja, nepridržavanja zakonskih odredbi, umirovljenja, uključanja u redovito školovanje i dr.

Sezonsko zapošljavanje – U 2013. godini (od siječnja do studenog) na sezonskim je poslovima zaposleno 40.465 osoba, što čini 22,0 % od ukupno zaposlenih na temelju radnog odnosa – to je za 1.270 osoba ili 3,2 % više u odnosu na broj zaposlenih na sezonskim poslovima u istom razdoblju 2012. godine.

1.2. Ulasci u evidenciju nezaposlenih

Ulasci u evidenciju nezaposlenih (tzv. novoprijavljene nezaposlene osobe) prema svome prethodnome statusu aktivnosti mogu biti: iz rada (radnoga odnosa ili drugih poslovnih aktivnosti), iz redovitoga školovanja te iz neaktivnosti (tj. oni koji nisu bili niti zaposleni niti su upravo završili školovanje).

Tijekom studenog 2013. u evidenciju nezaposlenih novoprijavljeno je ukupno 34.770 osoba (1,2 % manje nego u studenom 2012. godine), i to: 25.180 osoba izravno iz radnoga odnosa (72,4 %), 535 osoba iz drugih poslovnih aktivnosti (1,5 %), 2.033 osobe iz redovitoga školovanja (5,8 %) te 7.022 osobe iz neaktivnosti (17,9 %).



S obzirom na djelatnost prethodnoga zaposlenja, izravno iz radnog odnosa najviše je osoba došlo iz sljedećih djelatnosti:

- Pružanje smještaja, priprema i usluživanje hrane – 6.549 osoba ili 26,0 %
- Trgovina na veliko i malo – 3.660 osoba ili 14,5 %
- Prerađivačka industrija – 3.446 osoba ili 13,7 %
- Građevinarstvo – 1.911 osoba ili 7,6 %.
- Javna uprava i obrana – 1.790 osoba ili 7,1 %.

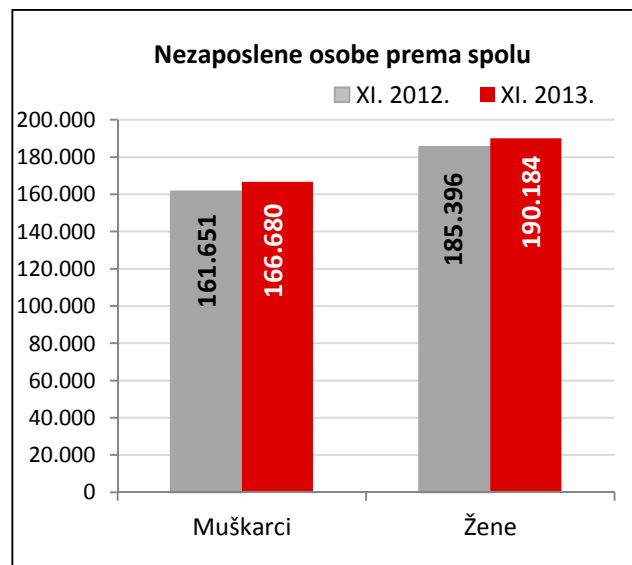
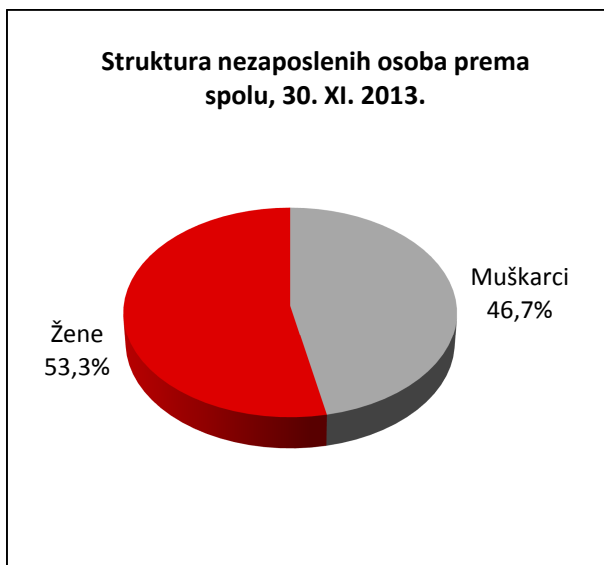
2. REGISTRIRANA NEZAPOSLENOST KRAJEM STUDENOG 2013. GODINE

Krajem studenog 2013. godine u evidenciji Hrvatskoga zavoda za zapošljavanje registrirane su 356.864 nezaposlene osobe.

U usporedbi s listopadom 2013. broj nezaposlenih povećao se za 3,6 % ili 12.420 osoba, a u odnosu na studeni 2012. godine broj nezaposlenih veći je za 2,8 % ili 9.817 osoba.

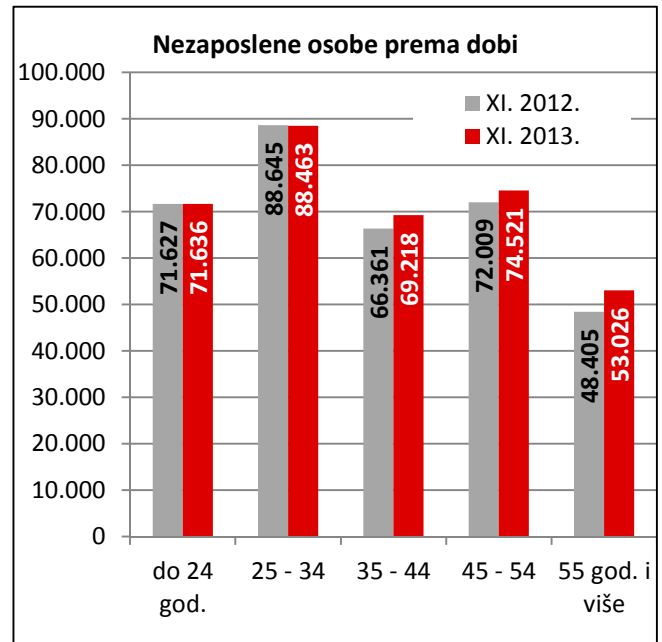
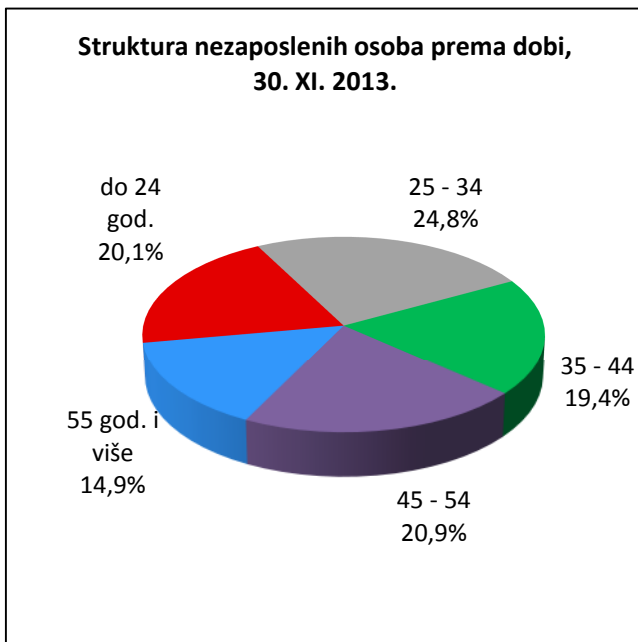
2.1. Nezaposleni prema spolu

U ukupnome broju nezaposlenih žene čine 53,3 % (190.184 osobe), a muškarci 46,7 % (166.680 osoba). U usporedbi s istim mjesecom prethodne godine, udio nezaposlenih žena je smanjen, a muškaraca povećan za 0,1 postotni bod.



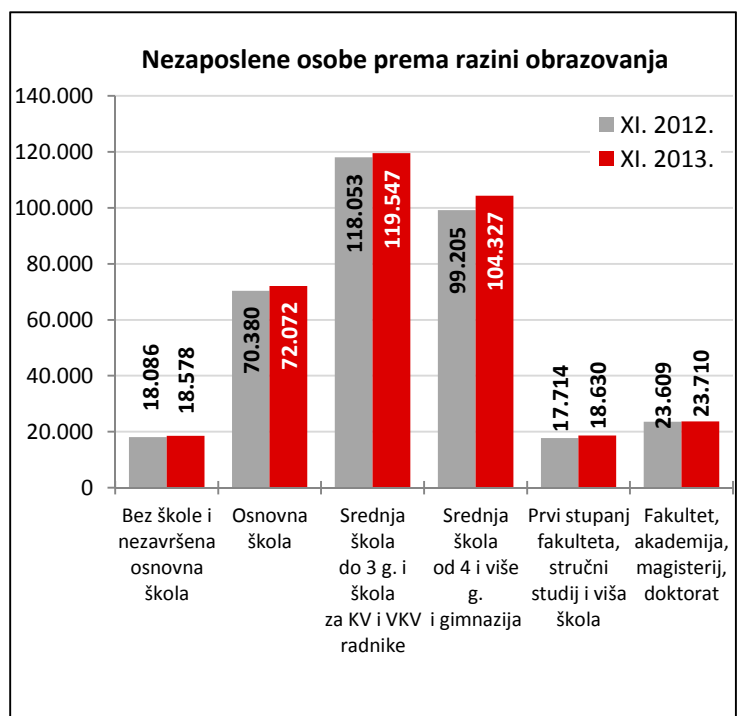
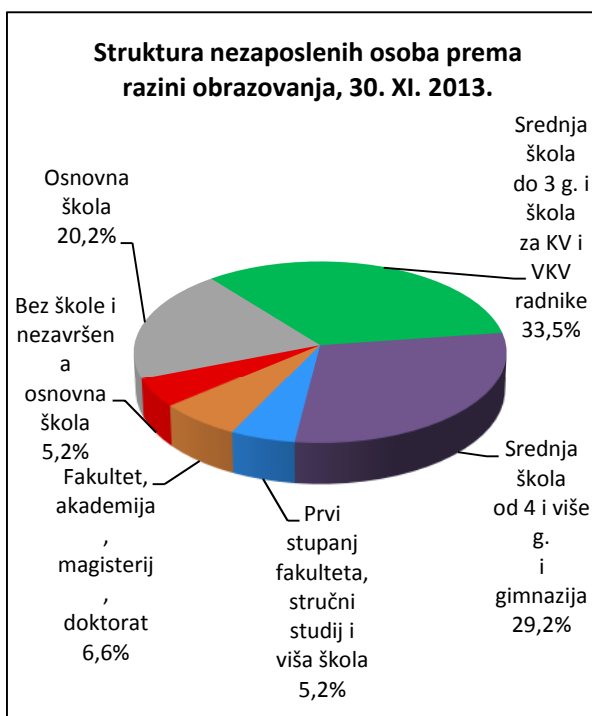
2.2. Nezaposleni prema dobi

S obzirom na dobnu strukturu, osobe od 15 do 24 godine čine 20,1 % nezaposlenih, od 25 do 34 godine 24,8 %, od 35 do 44 godine 19,4 %, od 45 do 54 godine 20,9 % te iznad 55 godina 14,9 %.



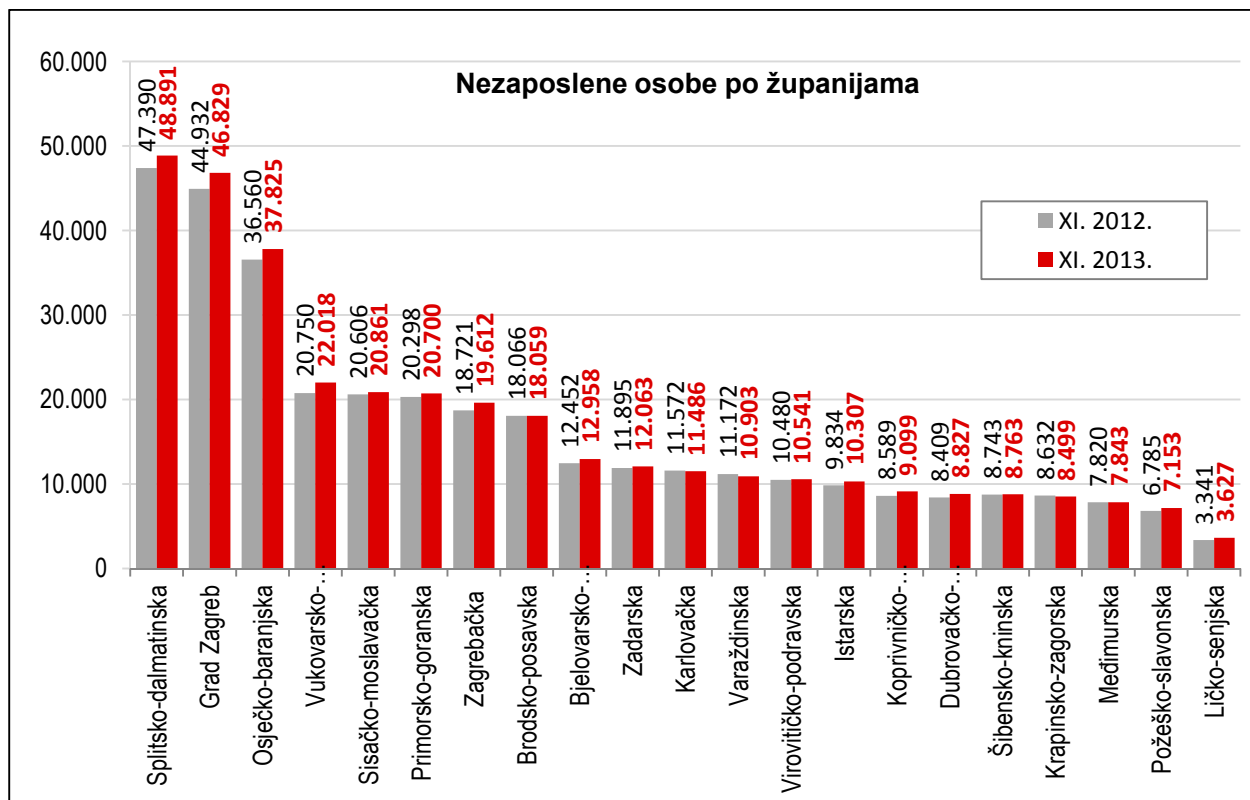
2.3. Nezaposleni prema razini obrazovanja

Osobe srednjoškolske razine obrazovanja čine većinu u strukturi nezaposlenih – 62,7 %. Osobe niže razine obrazovanja čine 25,4 %, a osobe više i visoke obrazovne razine 11,9 % od ukupnoga broja nezaposlenih.



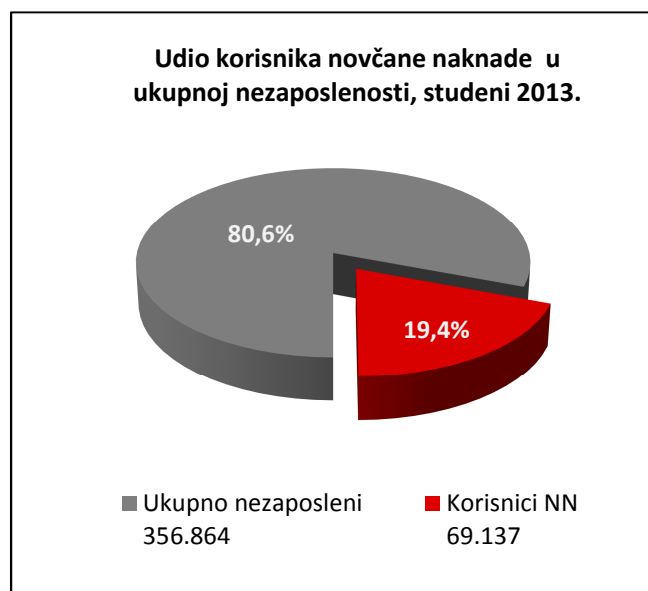
2.4. Regionalna struktura nezaposlenih

Najveći apsolutni broj registriranih nezaposlenih osoba je u Splitsko-dalmatinskoj županiji (48.891 ili 13,7 % od ukupnoga broja u Hrvatskoj), Gradu Zagrebu (46.829 ili 13,1 %) i Osječko-baranjskoj županiji (37.825 ili 10,6 %), a najmanji u Ličko-senjskoj županiji (3.627 ili 1,0 %).



2.5. Korisnici novčane naknade za vrijeme nezaposlenosti

U studenom 2013. godine 69.137 osoba ili 19,4 % od ukupnoga broja nezaposlenih koristilo je novčanu naknadu. Broj korisnika novčane naknade smanjio se u usporedbi sa studenim 2012. godine za 13,7 % (10.994 osobe).



3. AKTIVNA POLITIKA ZAPOŠLJAVANJA

U programe aktivne politike zapošljavanja tijekom 2013. godine novouključeno je 38.916 nezaposlenih osoba, i to 16.982 muškarca (43,6 %) i 21.934 žene (56,4 %). Od toga je Nacionalnim planom za poticanje zapošljavanja obuhvaćeno 38.078 osoba, Nacionalnim programom za Rome 659 osoba te programima poticanja zapošljavanja financiranim iz drugih izvora 179 osoba.

Novouključene osobe obuhvaćene su sljedećim mjerama: stručno osposobljavanje za rad bez zasnivanja radnog odnosa 13.158 osoba (33,8 %), javni radovi 12.763 osobe (32,8 %), potpore za zapošljavanje i usavršavanje 5.815 osoba (14,9 %), potpore za samozapošljavanje 4.631 osoba (11,9 %), obrazovanje nezaposlenih 1.480 osoba (3,8 %) te potpore za očuvanje radnih mjesta 1.069 osoba (2,7 %).

Na kraju studenog 2013. godine u programima aktivne politike zapošljavanja bilo je 26.567 aktivnih korisnika, obuhvaćenih sljedećim mjerama: stručno osposobljavanje za rad bez zasnivanja radnoga odnosa 13.203 osobe (49,7 %), potpore za zapošljavanje i usavršavanje 5.325 osoba (20,0 %), potpore za samozapošljavanje 4.611 osoba (17,4 %), javni radovi 2.618 osoba (9,9 %), potpore za očuvanje radnih mjesta 559 osoba (2,1 %) te obrazovanje nezaposlenih 251 osoba (0,9 %).

U programima aktivne politike zapošljavanja na početku 2013. godine aktivno je bilo 10.829 osoba koje su nastavile s korištenjem mjera i tijekom godine. Uz 38.916 novouključenih osoba u 2013. godini, mjere aktivne politike zapošljavanja koristilo je ukupno 49.745 osoba, po sljedećim mjerama:

- stručno osposobljavanje za rad bez zasnivanja radnoga odnosa 18.034 osobe (36,3 %)
- javni radovi 14.348 osoba (28,8 %)
- potpore za zapošljavanje i usavršavanje 8.988 osoba (18,1 %)
- potpore za samozapošljavanje 5.462 osobe (11,0 %)
- obrazovanje nezaposlenih 1.844 osobe (3,7 %) te
- potpore za očuvanje radnih mjesta 1.069 osoba (2,1 %).

Korisnici mjera aktivne politike zapošljavanja u 2013. godini			
Mjera	Aktivni korisnici početkom 2013.	Novouključeni u 2013.	Ukupni korisnici tijekom 2013. (do 31.X.)
UKUPNO	10.829	38.916	49.745
Potpore za zapošljavanje i usavršavanje	3.173	5.815	8.988
Potpore za samozapošljavanje	831	4.631	5.462
Obrazovanje nezaposlenih	364	1.480	1.844
Javni radovi	1.585	12.763	14.348
Stručno osposobljavanje za rad bez zasnivanja radnog odnosa	4.876	13.158	18.034
Potpore za očuvanje radnih mjesta	0	1.069	1.069